

บทที่ 4

วัฒนธรรมการบรรเลงดนตรีไทย ภาคอีสานเหนือ

4.1 ความเป็นมา

บทเพลงเป็นศิลปะทางดนตรีแขนงหนึ่งที่สร้างความสะเทือนใจซึ่งเป็นผลที่เกิดขึ้นจากจินตนาการของมนุษย์ที่มีต่อธรรมชาติและสิ่งที่มีผลกระทบต่อตัวเรา

บทเพลงประจำถิ่นของไทยก็เช่นเดียวกัน เป็นงานศิลปะที่ถูกสรรค์สร้างขึ้นจากคนในสังคมนั้น ๆ มีความแตกต่างกันออกไปในแต่ละภาคมักเป็นลักษณะทำนองสั้นๆ เป็นเพลงที่ใช้ร้องโต้ตอบระหว่างชายและหญิงซึ่งเรียกกันว่า “เพลงปฏิพากย์” สุกัญญา สุขฉายา ได้อธิบายไว้ว่า “ในประเทศตะวันตกไม่ปรากฏว่ามีเพลงประจำถิ่นลักษณะนี้ ส่วนใหญ่จะเป็นการขับลำลำเรื่อง ตำนานประวัติศาสตร์และมหากาพย์ หรือขับร้องคร่ำครวญแสดงความรู้สึกภายในใจซึ่งแตกต่างไปจากเพลงประจำถิ่นของไทยอย่างสิ้นเชิง” (สุกัญญา สุขฉายา, พ.ศ. 2525 : หน้า 7)

ลักษณะเพลงที่มีการร้องโต้ตอบกันระหว่างชายและหญิงนั้นมีประจำทุกภาคของไทย และมีปรากฏในประเทศแถบเอเชียเท่านั้นที่มีวัฒนธรรมคล้ายคลึงกัน

ในการศึกษาวัฒนธรรมดนตรีไทย ภาคอีสานเหนือ เป็นการบันทึกวัฒนธรรมการบรรเลงดนตรีไทยประจำภาคอีสานเหนือ ประกอบด้วย 2 ส่วนหลักได้แก่ วัฒนธรรมหมอลำและวัฒนธรรมการบรรเลงวงโปงลาง ทำการวิเคราะห์บทเพลงที่มีความสำคัญเพื่อหาข้อสรุปเรื่องระเบียบวิธีการบรรเลงและรวบรวมบทเพลงที่มีคุณค่าซึ่งมีความสำคัญด้านวัฒนธรรมให้คงอยู่สืบไป

ทฤษฎี สมมติฐาน และกรอบแนวความคิด ในการดำเนินการวิจัยนั้น อยู่บนพื้นฐานระบบความคิดพื้นฐานของมนุษย์ที่เป็นระบบเหมือน ๆ กัน เพราะระบบความคิดเป็นธรรมชาติอย่างหนึ่งในร่างกายมนุษย์ การแสดงออกซึ่งอารมณ์ ความรู้สึก และจินตนาการที่ถูกถ่ายทอดออกมาเป็นเสียงดนตรีนั้น จะมีลักษณะร่วมที่คล้าย ๆ กันเป็นภาษาสากล ที่ทำให้คนในสังคมต่างกันสามารถเข้าใจกันได้โดยใช้เสียงดนตรีเป็นสื่อ ความแตกต่างเรื่ององค์ประกอบของดนตรี เช่น บันไดเสียง ความถี่เสียง ตลอดจนระเบียบวิธีการบรรเลงนั้นเป็นเอกลักษณ์ในถิ่นนั้นและถือเป็นวัฒนธรรมที่มีการสืบทอดต่อมาจากบรรพบุรุษ เมื่อโลกมีการเปลี่ยนแปลงไป วัฒนธรรมการบรรเลงดนตรีอาจเปลี่ยนแปลงไปตามกระแสโลกาภิวัตน์ หากปราศจากการเก็บรวบรวมข้อมูลวัฒนธรรมดนตรีไทยด้านวิธีการบรรเลง อาจทำให้วัฒนธรรมด้านนี้ถูกกลืนหายไปกับกระแสความเปลี่ยนแปลงและการแพร่กระจายเข้ามาของวัฒนธรรมตะวันตก

งานวิจัยเล่มนี้ จะเป็นการศึกษาข้อมูลด้านกลุ่มวัฒนธรรมทางดนตรีที่ปรากฏ ระบบเสียง ระเบียบวิธีการบรรเลง โอกาสที่ใช้ในการบรรเลง การแสดง รวมถึงบริบทที่มีความเกี่ยวข้อง ของ ดนตรีไทยภาคอีสานเหนือ เพื่อเป็นข้อมูลในการศึกษาค้นคว้าแก่นักในชุมชนและเป็นแหล่งอ้างอิงเพื่อ สืบทอดความรู้ อนุรักษ์และเผยแพร่ภูมิปัญญาไทยให้ปรากฏต่อไป ทั้งนี้เพื่อป้องกันการเกิดช่องว่าง ทางวัฒนธรรม (Cultural Gap) หมายถึงการขาดการสืบทอดทางวัฒนธรรม อาจก่อให้เกิดความไม่ เข้าใจหรือเข้าใจไม่ถูกต้องเนื่องจากขาดช่วงการสืบทอดระหว่างคนรุ่นหนึ่งไปสู่คนอีกรุ่นหนึ่ง และ วัฒนธรรมที่อ่อนล้านี้เองจะถูกแทรกแซงจากวัฒนธรรมอื่นที่เข้มแข็งกว่าได้โดยง่าย

เพื่อศึกษา ศึกษากลุ่มวัฒนธรรมหมอลำภาคอีสานเหนือ ศึกษาระเบียบวิธีการบรรเลงวง ดนตรีพื้นบ้านอีสานเหนือ วิเคราะห์และรวบรวมบทเพลงประจำถิ่น อีสานเหนือ ใช้ระเบียบวิจัยเชิง คุณภาพ จากห้องสมุด แหล่งวัฒนธรรมภูมิภาค สำนักงานวัฒนธรรมประจำจังหวัดของทุกจังหวัดใน พื้นที่ภาคอีสานเหนือ สัมภาษณ์ผู้ทรงคุณวุฒิ ศิลปินแห่งชาติ ครูภูมิปัญญาไทย ศิลปินประจำ ท้องถิ่น 14 จังหวัด พื้นที่ภาคอีสานเหนือ 30 ท่าน ดังรายนามต่อไปนี้

- | | |
|---------------------------|--|
| - ครูเปลื้อง ฉายรัศมี | ศิลปินแห่งชาติ สาขาศิลปะการแสดง (ดนตรี) พ.ศ. 2529 จังหวัดกาฬสินธุ์ |
| - หมอลำเคน ดาเหลา | ศิลปินแห่งชาติ สาขาศิลปะการแสดง (หมอลำ) ปี พ.ศ. 2534 จังหวัดขอนแก่น |
| - หมอลำบุญเพ็ง ไม้ผิวชัย | ศิลปินแห่งชาติ สาขาศิลปะการแสดง (หมอลำ) จังหวัดขอนแก่น |
| - หมอลำฉวีวรรณ คำเนิน | ศิลปินแห่งชาติ สาขาศิลปะการแสดง (หมอลำ) จังหวัดร้อยเอ็ด |
| - อาจารย์สุรพล เนสุสินธุ์ | อาจารย์ประจำคณะศิลปกรรมศาสตร์ มหาวิทยาลัยขอนแก่น |
| - ครูพงษ์พิพัฒน์ ฝางแก้ว | ครูภูมิปัญญาไทย จังหวัดอุดรธานี |
| - อาจารย์ยอดขี้ รอดตั้งใจ | ศิลปินดีเด่น จังหวัดหนองคาย |
| - หมอลำมณีรัตน์ การเกษม | ศิลปินท้องถิ่น จังหวัดหนองคาย |
| - ครูทองจันทร์ พาไชย์ | ศิลปินท้องถิ่น จังหวัดหนองคาย |
| - ครูเทียบ พรหมวิชัย | ศิลปินท้องถิ่น (โปงลาง) จังหวัดสกลนคร |
| - ครูสุภี ตามประสี | ศิลปินท้องถิ่น (แคน) จังหวัดสกลนคร |
| - ครูสีลา สีดาศิษฐ์ | ศิลปินท้องถิ่น (ทับแก๊บ) จังหวัดสกลนคร |

| | |
|----------------------------|--|
| - ครูไสว สุวรรณหอม | ศิลปินท้องถิ่น (พิณ) จังหวัดสกลนคร |
| - ครูบุญคง ศิริเมธางกูร | ศิลปินดีเด่น จังหวัดนครพนม |
| - หมอลำราตรี ศรีวิไล | ครูภูมิปัญญาไทย จังหวัดขอนแก่น |
| - อาจารย์ปรีชา บัณฑิต | ศิลปินดีเด่น จังหวัดอำนาจเจริญ |
| - ครูบัวสอน แก้วศรี | ศิลปินอาวุโส ตำบลปลาข้าว จังหวัดอำนาจเจริญ |
| - หมอลำบัวนวม สายเหลา | ศิลปินอาวุโส ตำบลปลาข้าว จังหวัดอำนาจเจริญ |
| - หมอลำละม้าย กุณ | ศิลปินดีเด่น จังหวัดยโสธร |
| - อาจารย์นุกาญจน์ โรมพันธ์ | ศิลปินผลงานดีเด่น จังหวัดยโสธร |
| - ครูบุญส่ง สันทอน | ศิลปินท้องถิ่น (พิณ) จังหวัดยโสธร |
| - ครูทองแดง มงคลคำ | ศิลปิน (หมอลำ) จังหวัดยโสธร |
| - ครูทองคำ ไทยกล้า | ศิลปินดีเด่น จังหวัดร้อยเอ็ด |
| - หมอลำกฤษณา วรรณสุทธิ | ครูภูมิปัญญาไทย จังหวัดร้อยเอ็ด |
| - ครูเที่ยง พินทะปะกัง | ศิลปินดีเด่น จังหวัดมหาสารคาม |
| - ครูบัวลา ลุนบัวบาน | ศิลปินอาวุโส จังหวัดมหาสารคาม |
| - หมอลำทองศรี ศรีรักษ์ | ศิลปินดีเด่น จังหวัดหนองบัวลำภู |
| - ครูเสวย อุดร | ศิลปินอาวุโสบ้านน้ำพรเจริญ จังหวัดเลย |
| - ครูสุด กัณหารัตน์ | ศิลปินอาวุโส จังหวัดชัยภูมิ |
| - ครูทองล้วน นवलวัน | ศิลปินอาวุโส จังหวัดชัยภูมิ |

4.2 บริบทที่เกี่ยวข้อง

4.2.1 ความหมายของคำสำคัญ

ศัพท์ทางดนตรีของพื้นที่ภาคอีสานเหนือหลายคำ ที่มักมีความเข้าใจไปคนละความหมาย ผู้วิจัยจึงขออภิปรายเรื่องความหมายของศัพท์ที่มีความสำคัญในการดำเนินการวิจัยครั้งนี้ เพื่อให้เกิดความเข้าใจที่ตรงกัน ดังนี้

อีสาน – อีสาน

คำว่า อีสาน กับอีสาน มีความความหมายแตกต่างกัน มีผู้ใช้คำทั้งสองคำสลับเปลี่ยนและมีความสับสนอยู่จำนวนมาก หมอลำเคน คาเหลา ศิลปินแห่งชาติสาขาศิลปะการแสดง (หมอลำ) พ.ศ. 2534 ได้อธิบายความแตกต่างของคำว่า “อีสาน” กับ “อีสาน” ดังนี้

“อิสานเป็นชื่อของภาคหมายถึงภาคตะวันออกเฉียงเหนือ ส่วนอิสานเป็นชื่อของคนที่เกิดและอยู่ในภาคตะวันออกเฉียงเหนือ อิสานไม่ใช่ชื่อสัตว์คำหากแต่เป็นชื่อเทพเจ้าระดับแม่ทัพ องค์ที่ 4 ก็คือ ท้าวสักกะ ท้าวประชาบดี ท้าววรุณ และท้าวอิสาน ดังปรากฏในคชขุสุมแห่งพระสุตตันตปิฎก ที่ว่า “ภูตะกุปพังภิตะเว เทวอสุรสังคาโม สัพพะขุนโหโหสิ ซึ่งเป็นเรื่องที่เคยมีมาแล้ว เมื่อคราวเทพและอสูรเข้าประชิดกัน เนื่องจากพวกอสูรมีฤทธิ์มาก เทพันกรบทั้งหลายเกิดความหวาดกลัว ขนพองสยองเกล้าจะหนีทัพ พระอินทร์ผู้เป็นจอมทัพที่สู้รบกับอสูร จึงมากล่าวกับเหล่าเทพทั้งหลายว่า “อิสานนะตะ” (อิสาน ก็ อิสานใจกริบ) อิสานะตะ คะชะกัง อุโรกะยะจิง ชัมภะวิตะติ ภาชะมวา สัมพิตตะคัมวา อะหังโสวา โสปะหิวิตปะติ แปลว่าท่านทั้งหลายเมื่อมองชายธงของเทพเจ้าอิสานอยู่ ความกลัวก็ตี ความหวาดเสียวก็ตี และอาการขนพองสยองเกล้าก็ตี ก็จะหายไปนี่ก็แสดงว่า อิสาน ไม่ใช่เรื่องต่ำ เรื่องเล็ก นอกจากจะเป็นชื่อของเทพเจ้า แม่ทัพผู้ศักดิ์สิทธิ์แล้วยังเป็นที่เกิดของหลวงพ่อบุญปฏิบัติปฏิบัติชอบระดับพระอริยเจ้า เช่นหลวงปู่มั่น หลวงปู่ชา หลวงปู่ฝั้น หลวงปู่ขาว ปลวงปู่เทพฝรั่งสี หลวงปู่แหวน และหลวงพ่อกุณ สัมควรแล้วที่ผู้เกิดในอิสานควรภาคภูมิ เรื่องนี้ผมขอฝากเป็นคำกลอนว่า

| | |
|----------------------------|--------------------------------|
| ชื่ออิสานท่านว่าน่าเกรงขาม | เพราะเป็นนามของเทพผู้ศักดิ์สูง |
| ทั้งหลวงพ่ หลวงปู่บุญญกรุง | เหมือนมุงมาเกิดที่แดนลาว |
| พวกลูกหลานที่เกิดในถิ่นนี้ | ต่างทำดีไม่มีเรื่องอื้อฉาว |
| มีสัมมาคารวะในทุกคราว | เป็นชนเผ่ารักชาติคืออาจพลัน” |

(เลน ดาเหลา, ศิลปินแห่งชาติ, สัมภาษณ์ 10 มีนาคม 2548)

เป็นที่น่าสังเกตว่า แม้จะมีเพียงความเห็นของหมอลำเลน ดาเหลา ศิลปินแห่งชาติเพียงท่านเดียว แต่ความเห็นของหมอลำเลนนั้นมีน้ำหนักเนื่องจากมีการวิเคราะห์และทำการสรุปความหมายโดยใช้เหตุผลและข้อมูลทางพุทธศาสนาที่มีหลักฐานอย่างชัดเจน มาทำการอ้างอิงอันได้แก่กล่าวถึงชื่อของเทพเจ้าในพระสุตตันตปิฎก ความหมายของคำทั้ง 2 คำ จึงมีความแตกต่างกันอย่างชัดเจน แต่ด้วยความเคยชินในการใช้ภาษาถิ่นโดยทั่วไป มักใช้คำว่า อิสาน ในทุก ๆ ความหมาย ในการดำเนินการวิจัยครั้งนี้จึงขอทำข้อตกลงเบื้องต้นที่จะใช้คำว่า “อิสาน” ในการกล่าวถึงทั้งคน และชื่อของภาค เพื่อความเข้าใจตรงกันและไม่เกิดความสับสน

ลาย - เตี้ย

คำว่า “ลาย” และคำว่า “เตี้ย” นั้นมีความหมายใกล้เคียงกันเป็นคำเรียกชื่อเพลงเมื่อเปรียบเทียบคำภาษาภาคกลางหรือทั่วไปแล้วจะหมายความถึงคำว่า “เพลง” นั่นเอง เช่นภาคกลางเรียกว่า เพลง

ลาวดวงเดือน เพลงเขมรไทรโยค แต่ภาคอีสานจะเรียก ลายสุดสะแนน ลายลมพัดพร้าวหรือ เต๋ยโขง เต๋ยพม่า นั่นเอง

ครูไสว สุวรรณหอม ศิลปินพื้นบ้านประเภทพิณ ได้รับรางวัลชนะเลิศอันดับ 1 ในการประกวดศิลปวัฒนธรรมพื้นบ้านประเภทกระจับปี่ (พิณ) งาน “รวมน้ำใจไทยสกลและงานกาชาดประจำปี 2546” และเป็นผู้ให้กำเนิดวงดนตรีพื้นเมือง โรงเรียนโพนสว่าง จังหวัดสกลนคร อธิบายคำว่า “ลาย” ดังนี้ “ลายเป็นชื่อเพลงเดี่ยว ๆ ลายภู่ตอมดอก ลายภู่ทิวเขียวข้าว ลายภู่ทิวสามัคคี ลายลำเพลิน ลายกาเดินก้อน ลายปู่ปะหลาน” (ไสว สุวรรณหอม, ศิลปินพื้นบ้านจังหวัดสกลนคร, สัมภาษณ์ 12 มีนาคม 2548)

คำว่า “ลาย” หรือ “เต๋ย” นั้น มีความหมายไปในทิศทางเดียวกันแต่มีที่ใช้แตกต่างกัน เต๋ยใช้เรียกชื่อเพลงของหมอลำ ส่วนคำว่าลายนั้นจะไม่เกี่ยวข้องกับหมอลำ อาจารย์เปลื้อง ฉายรัศมี ศิลปินแห่งชาติด้านดนตรีพื้นบ้านอธิบายว่า

“คำว่าเต๋ย เป็นของที่หมอลำ คำว่าลายนี้ ลายเต๋ยธรรมดา ลายเต๋ยโขง ลายเต๋ยพม่า มันจะเป็นของหมอลำที่มาแคว้นนี้ มันเป็นคำ 2 คำ เต๋ย เป็นของหมอลำ อย่างฉวีวรรณ ดำเนิน อันนี้เขาจะออกเต๋ยนะ ก็ถามกันว่าเขาเต๋ยอะไรละ เขาเต๋ยสามจังหวัดหรือว่าจะเต๋ยโขง หรือเต๋ยพม่า อันนี้เขาจะบอกเขาเต๋ยขึ้นก่อน

ถ้าไม่มีหมอลำไป อาจจะบอกว่า วันนี้บรรเลงดนตรีเต๋ยนะ อย่างนี้ก็ได้อธิบายบรรเลงดนตรีลายเต๋ยโขง บรรเลงลายเต๋ยพม่า บรรเลงลายลมพัดพร้าว ลมพัดพร้าว ถ้าหมอลำไม่มี เต๋ยกับลายก็ไปด้วยกัน แต่ถ้าไม่มีหมอลำจะเรียกลายหมด เช่น อาจจะบอกว่าวันนี้จะล่องลานะ ก็จะถามว่าลายอะไร ให้เอาแคนเข้ามา จะเป่าลายใหญ่ ถ้าหลังจากนั้นมีคนจะแอ้วหมอลำขึ้นมา เสียงใหญ่ไป เปลี่ยนเป็นลายน้อยให้หน้อย หมอแคนก็จะเปลี่ยนเป็นลายน้อย คีย์ก็เปลี่ยนไป ลายน้อยเสียงสูงขึ้น ทำดนตรีทุกวันจะทำเป็น A ถ้าลายน้อยจะทำเป็น B อย่างแมงภู่ตอมดอกนี่ครูเป็นคนแต่งเอง เราก็ดูแมงภู่ตอมดอกมันเสียงอะไร แล้วเวลาตอมดอกไม้ เวลามันจะบิน มันมี 2 แมงภู่ที่ตอมนะ ภู่เข้าโกน (เข้ารู) ก็มี”

(เปลื้อง ฉายรัศมี, สัมภาษณ์ 14 มีนาคม 2548)

หมอลำฉวีวรรณ ดำเนิน (นามสกุลเดิมพันธุ) ศิลปินแห่งชาติสาขาศิลปะพื้นบ้าน (หมอลำ) อธิบายว่า “หมอลำจะเรียกทาง เช่น ทางสั้น ทางยาว ทางเต๋ย หมอแคนจะเรียกลาย เช่น ลายสุดสะแนน ซึ่งก็เป็นลายทางสั้น” (ฉวีวรรณ ดำเนิน, สัมภาษณ์ 19 พฤษภาคม 2548)

สุดใจ สุนทรส อธิบายคำว่า “เด็ช” ดังนี้

“คำว่าเด็ชนั้น มีความหมาย 2 นัย นัยแรก หมายถึงทำนองลำชนิดหนึ่ง เป็นคล้ายกับพญา แต่มีชื่อเรียกต่าง ๆ เช่น เด็ชพม่า เด็ชมอญ เด็ชหัวโนนตาล คงจะเปลี่ยนเป็นชื่อที่อยู่ของผู้ลำมากกว่า เพราะกลอนที่ลำนั้น เป็นแบบทางยาวทั้งสิ้น เรียกลำเด็ช อีกนัยหนึ่ง เด็ชหมายถึงพุดเขียว การไปพุดเขียวสาว เรียกว่าไปเด็ชสาว เมื่อนำ 2 คำมารวมกัน จึงหมายถึง การขับลำนำ” (สุดใจ สุนทรส, 2535 : 24)

จากการสัมภาษณ์ข้อมูลจากศิลปินแห่งชาติ 2 ท่าน ได้ให้คำอธิบายคำเรียกชื่อเพลงสำหรับหมอลำแตกต่างกันออกไป ครูเปลื้อง ฉายรัศมี ซึ่งเป็นนักดนตรี ได้อธิบายว่า ลาย นั้นใช้กับหมอลำ เด็ชใช้กับวงดนตรี ส่วนครูจิววรรณ ดำเนิน ซึ่งเป็นหมอลำ ได้อธิบายว่า สำหรับหมอลำนั้นจะเรียก เป็นทาง สำหรับหมอแคนจะเรียกลาย เมื่อทำการพิจารณาพบว่า ครูเปลื้อง ฉายรัศมีนั้น ได้อธิบายว่า ลาย ใช้กับหมอลำ นั้นน่าจะหมายถึง ลายเพลง สำหรับแคน ตามที่ครูจิววรรณ ดำเนินอธิบายว่าหมอแคนเรียกว่า ลาย ส่วนการลำ หรือการขับร้องของหมอลำนั้น จะเรียกเป็นทาง เช่น ทางสั้น ทางยาว ซึ่งเป็นลีลาของการลำหรือการขับร้องนั่นเอง ไม่เกี่ยวกับลายแคนซึ่งเป่าประกอบด้วยหมอลำ

จึงสามารถสรุปได้ว่าสำหรับการลำหรือการขับร้องของหมอลำนั้นเป็นลักษณะที่เรียกว่า ทางสั้น ทางยาว ซึ่งเป็นลีลาการลำหรือขับร้อง ส่วนหมอแคนนั้นจะเป่าเป็นลายต่าง ๆ หรือเพลงต่าง ๆ นั้นเอง สำหรับเพลงเด็ชต่าง ๆ จะเรียกเพียงชื่อเท่านั้น เช่น เด็ชโขง เด็ชพม่า แม้ว่าจะใช้สำหรับหมอลำเรียกชื่อเพลง หากไม่มีหมอลำเป็นการบรรเลงธรรมดา อาจเรียกเพียงชื่อเพลงเฉย ๆ หรือไม่มีคำว่า ลาย นำหน้าก็ได้

“หมอลำ”

เคน ดาเหลา ศิลปินแห่งชาติ อธิบายคำว่า หมอลำ ดังนี้

“โบราณอีสานเขาจะพูดว่า “ของกับแคน แคนกับลำ” ของก็หมายความว่า แคนกับหมอลำ ของนี้แคน หมอคือผู้ชำนาญในวิชาชีพนั้นๆ ลำของพวกเขา

ผม ส.สิง คือขาว ลำแม่น้ำ ลำไม้ ลำพื้นนิทานศิลปะ หอมลำเป็นศิลปะ
ประจำถิ่นอีสาน เป็นมรดกตกทอดมาแต่บรรพบุรุษ”

(เด่น คาเหลา, ศิลปินแห่งชาติ, สัมภาษณ์ 10 มีนาคม 2548)

เจริญชัย ชนไฟโรจน์ อธิบายคำว่า “หอมลำ” ดังนี้

“หอม หมายถึงผู้ชำนาญในการใช้ขัน “หอมแคน” หมายถึงผู้ชำนาญในการใช้
(เป่า) แคน ส่วนผู้ชำนาญในการสร้างหรือการทำนั้นเรียกว่า “ช่าง” เช่น “ช่างแคน”
ซึ่งหมายถึงผู้ชำนาญในการทำแคน

หอมลำ หมายถึง ผู้ชำนาญในการขับร้องเพลงพื้นเมืองชนิดหนึ่งของภาคอีสาน ปกติใช้แคน
เป็นเครื่องดนตรีสำหรับเป่าประกอบ” (เจริญชัย ชนไฟโรจน์, 2528 : 2)

พจนานุกรมฉบับราชบัณฑิตยสถาน พ.ศ. 2525 อธิบายความหมายของคำว่า “ลำ” ไว้ 3
ความหมาย ดังนี้

ลำ 1 น. ตัวของคน สัตว์ หรือสิ่งต่าง ๆ ไม่นับส่วนที่เป็นแขนขาหรือกิ้ง
ก้าน เช่น ลำตัว ลำต้น เรียกสิ่งที่ยาวกลม หรือมีลักษณะคล้ายคลึงเช่นนั้น เช่น
ลำแขน ลำไส้ ลำอ้อย ลำน้ำ : ลักษณะที่เรียกเช่นนั้นหรือเรือ เช่น ไม้ไผ่ลำหนึ่ง
อ้อย 2 ลำ เรือ 3 ลำ

ลำ 2 น. เพลง บทกลอน.

ลำ 3 (โบ) ว. ลำ ชิ่ง สั้น

(ราชบัณฑิตยสถาน, 2525 : 721)

สำเร้ง คำโฆง อธิบายความหมายคำว่า ลำ ดังนี้

“ ลำ หมายถึง การแสดงที่มีทั้งการขับร้องและการพ้องรำประกอบกัน”

(สำเร้ง คำโฆง, 2543 : 190)

ผู้ช่วยศาสตราจารย์ชอบ ดีสวนโคก ได้ทำการสรุปความหมายของคำว่า “ลำ” ไว้ดังนี้

“ ลำ หมายถึง การขับร้องอย่างหนึ่งของชาวอีสาน มีเครื่องเป่าเรียกว่า แคน
เป็นดนตรีประกอบให้จังหวะทำนอง เพื่อความสนุกสนาน ครึกครื้น และ
สาระประโยชน์อีกมากมาย ทั้งนี้ขึ้นอยู่กับว่าบทกลอนที่นำมาลำนั้น ต้องการจะ

สื่ออะไรให้กับชุมชน เป็นการประชาสัมพันธ์ เป็นการสนับสนุนชี้แนะแนวทางโดยผ่านสื่อทางกลอนลำ จากปากของหมอลำไปสู่ชุมชน”

(ชอบ คีสวนโลก, 2547 : 123)

อุดม บัวศรี ได้ให้ความหมายคำว่า “หมอลำ” ดังนี้

“หมอลำคือผู้ที่ชำนาญในการลำ (อาจทั้งพ้องด้วย) โดยมีการศึกษาเล่าเรียนจากสำนักหมอลำต่างๆ มีอาชีพในการรับจ้าง “ลำ” ในงานต่างๆ หรือรับจ้างลำในงานพิธีกรรม”

(อุดม บัวศรี, 2540 : 19)

บูร กมลเสวีรัตน์ ได้ให้ความหมายคำว่า “หมอลำ” ดังนี้

“ หมอลำ หมายถึงศิลปินขับร้องเพลงพื้นเมืองอีสานที่มีความเชี่ยวชาญในการขับร้องและแต่งกลอน รวมถึงการแสดงบทบาทในทางนาฏศิลป์อีกด้วย”

(บูร กมลเสวีรัตน์, 2546 : 24)

จารุวรรณ ธรรมวัตร ได้ให้ความหมายคำว่า “หมอลำ” ดังนี้

“ หมอ ในภาษาไทยอีสาน มีความหมายเช่นเดียวกับคำว่า “นัก ในภาคกลาง ซึ่งหมายถึงผู้เชี่ยวชาญหรือผู้ชำนาญในวิชาชีพต่างๆ และเลี้ยงชีวิตด้วยศิลปวัฒนธรรม เช่น หมอยา ช่างนาญในการประกอบอาชีพ หมอศาล คือผู้ที่ชำนาญในการขึ้นศาลรองเอน้ำศาลมาชาย

คำว่า “ลำ” ในภาษาไทยอีสานมีความหมายว่า “ยาว” ดำเนินหรือนิทานในคัมภีร์โบราณเรื่องใดที่มีเนื้อหาคความยาวเรียกว่า “ลำ” เช่น ลำการเกิดลำสินไซ นอกจากนี้คำว่า “ลำ” ในภาษาไทยอีสานยังหมายถึง งาม สวยงาม เรียกต้นไม้ที่มีความงดงามว่า ลำไผ่ ลำตาล

คำว่า “หมอลำ” จึงหมายถึง ผู้ที่เรียนบทกลอนของอีสานจดจำปากเปล่าได้ สามารถว่ากล่าวเป็นทำนองเสียงสั้น ยาว เป็นจังหวะได้อย่างชำนาญ

(จารุวรรณ ธรรมวัตร, 2520 : 1)

สุระ อุทวงศ์ ให้ความหมายคำว่า “หมอลำ” ดังนี้

“คำว่า หมอ มีความหมายหลายอย่าง แล้วแต่เราจะนำไปใช้ในทางไหน เช่น หมอ หมายถึงผู้ที่มีความชำนาญ มีประสบการณ์ในเรื่องนั้น ๆ เป็นอย่างดี จนสามารถนำไปเป็นอาชีพได้ เช่นหมอลำ หมอมวย หมอชา หมอมอ หมอดำแย เป็นต้น

หมอ หมายถึงเพื่อนที่สนิทสนมกัน เช่น หมอนั่น หมอนี้

หมอ เป็นสรรพนามใช้แทน เขา เช่น หมอนั่น ไปคนเดียว หมอนี้ พุดคนเดียว เป็นต้น

คำว่า ลำ มีความหมายหลายอย่างเหมือนกัน แล้วแต่เราจะนำไปใช้ในฐานะใด เช่น

ลำ ใช้เป็นนามเรียกชื่อสิ่งที่มีลักษณะยาว เช่น ลำไม้ ลำไผ่ ลำต้น

ลำคอ ลำแขน ลำน้ำ ลำคลอง เป็นต้น

ลำ เป็นกริยาวิเศษณ์ เช่น เรือ 2 ลำ ไม้ไผ่ 3 ลำ กลอนลำ เป็นต้น

ลำ เป็นกริยา แปลว่า ขับ เช่น ขับร้อง ขับเสภา เป็นต้น

ลำ แปลว่าการออกเสียงเป็นจังหวะสูง ต่ำ ทำให้ไพเราะ เช่น

ลำกลอน ลำยาว เป็นต้น

หมอลำ หมายถึง ผู้ที่มีความชำนาญ มีความสามารถในการลำ จนยึดเป็นอาชีพได้ เหมือนหมอลำทั่วไป จะเป็นลำสั้น ลำยาว ลำเพลิน ลำเดี่ยว หรือลำผูกก็ตาม เช่น หมอลำบุญเที่ยง ไม้ฉิวชัย หมอลำทองมาก จันทะลือ หมอลำคุณถาวรพงษ์ หรือหมอลำผญา เช่น หมอลำหม่อม สกุลาไทย หมอลำสมบูรณ์ ชินขง เป็นต้น (สุระ อุทวงศ์, 2542 : 76 - 77)

ศรารักษ์ ปทุมวัน อธิบายความหมายของ หมอลำ ดังนี้

“ หมอ ในภาษาถิ่นอีสาน มีความหมายคือ

- หมายถึงผู้เล่น ผู้แสดง เช่น หมอลำ หมอแคน
- หมายถึงผู้ชำนาญในเรื่องนั้น เช่นหมอผี หมอมอ (หมอดู) หมอมน (ทำน้ำมันต์)
- หมอดำแย หมอชา หมอส่อง (ทรงเจ้าเข้าผีทาขอนาคค)

คำว่า “ลำ” ในภาษาถิ่นอีสาน มีความหมายหลายอย่าง คือ

- เป็นนามหมายความถึงสิ่งที่มีสัณฐานยาว กลม เช่น ลำต้นไผ่ ลำอ้อย หรืออาจเป็นนามใช้เขียนหนังสือผูก ซึ่งเป็นวรรณคดีเรื่องยาวที่เป็นคำกลอน
- เป็นลักษณะ เช่น ไม้ไผ่ 4 ลำ เรือ 2 ลำ เป็นต้น
- เป็นคำกริยา หมายถึงการขับร้องอย่างหนึ่ง มีแคนเป็นดนตรีประกอบ มีหลายทำนอง”

(ศิราภรณ์ ปทุมวัน, 2546 : 93)

บุญเรื่อง ถาวรสวัสดิ์ อธิบายความหมายคำว่า หมอลำดังนี้

“ หมอ ได้แก่ ผู้เชี่ยวชาญ หรือผู้ชำนาญในวิชาชีพนั้น ๆ เช่น หมอยา คือผู้ชำนาญในการจัดยารักษาโรค ... เป็นต้น ส่วนคำว่า “ลำ” โดยความหมายของภาษาอีสานแล้ว หมายถึง “ยาว” อย่างไรก็ดี หากพิจารณาโดยละเอียดมีความหมาย 2 นัย คือ ถ้าเป็นคำนาม ก็เป็นชื่อเรียกหนังสือผูกที่จารเรื่องราวขบถยาวหลายตอนจบ คำกริยา ก็คือการร้องรำทำเพลง จึงให้ความหมายสั้น ๆ ว่า หมอลำ คือ ผู้ชำนาญในการขับร้อง”(บุญเรื่อง ถาวรสวัสดิ์, 2530 : 95)

จากความเห็นของผู้ทรงคุณวุฒิมากมาย สามารถอนุมานได้ว่า คำว่า “หมอลำ” สามารถนิยามความหมายได้ว่า เป็นผู้ที่มีความชำนาญและเชี่ยวชาญในการขับร้องและการประพันธ์กวีอีสาน ในที่นี้หมายถึงการด้นกลอนสดหรือการประพันธ์คำร้องสด ๆ โดยไม่ได้ท่องบทดังกล่าวที่จะแสดงมาล่วงหน้าของกลุ่มวัฒนธรรมที่ปรากฏอยู่ในพื้นที่ภาคอีสานเหนือนั่นเอง

หมอแคน

หมอแคน หมายถึงผู้ที่มีความเชี่ยวชาญในการเป่าแคนซึ่งเป็นเครื่องดนตรีประจำถิ่นของชาวอีสาน เป็นคำที่มีความหมายล้อกันกับคำว่า “หมอลำ” ซึ่งหมายถึงผู้ที่มีความชำนาญในการขับร้องและการประพันธ์กวีอีสานนั่นเอง

โดยส่วนใหญ่เมื่อกล่าวถึงหมอแคนมักจะคู่กับหมอลำเสมอ

เคน คาเหลา ศิลปินแห่งชาติ สาขาศิลปะพื้นบ้าน (หมอลำ) ได้กล่าวคำโบราณอีสานว่า

“โบราณอีสานเขาจะพูดว่า “ของกับแนน แคนกับลำ”

แนน

คำว่า “แนน” ซึ่งปรากฏในชื่อเพลงที่เรียกกันว่า ลายสุดสะแนนนั้น สำเร็จ คำโหมง อธิบายความหมาย ดังนี้

“ เมื่อเอ่ยชื่อ “ลายสุดสะแนน” ย่อมสื่อความหมายได้ทันทีว่า หมายถึงบทเพลงทำนองหนึ่งที่ใช้เสียงโซ (G) เป็นเสียงเอก ทำนองและส่วนประสานเสียงให้ความรู้สึกร่าเริงออกสำเนียงเมเจอร์ มีจังหวะถี่เร็ว และตกสม่าเสมอ ไปตลอดบทและสำคัญคือไม่บรรยายเรื่องใดเรื่องหนึ่งโดยเฉพาะ” (สำเร็จ คำโหมง, 2543 : 168)

ครูพงษ์พิพัฒน์ ผ่างแก้ว อธิบายว่า “แนน เป็นสายแนนที่ต่อเนื่องกันมาแต่อดีตชาติ” (พงษ์พิพัฒน์ ผ่างแก้ว, สัมภาษณ์ 10 มีนาคม 2548)

คำว่า “แนน” จึงหมายถึงโซคชะตาราศรีเกี่ยวกับเนื้อคู่ นุพเพสันนิวาส คนโบราณมีความเชื่อว่าเราได้ร่วมเป็นสามีภรรยากันในชาตินี้ สาเหตุเพราะสายแนนที่เคยสัมพันธ์กันมาแต่ชาติปางก่อน

โปงลาง

คำว่า “โปง” ในสมัยก่อนมีความหมายแสดงถึงเครื่องบอกสัญญาณ หล่อด้วยนวโลหะผสมกัน ลักษณะคล้ายกระดิ่งและลูกพรวนแต่มีขนาดใหญ่กว่า เสียงดังไพเราะ มีประโยชน์หลายประการ ได้แก่ เพื่อเป็นสัญญาณให้เจ้าของรู้ว่าวัว ควายของตัวเองอยู่ที่ไหน เพื่อประโยชน์ที่การติดตามและป้องกันการสูญหาย โปงดังกล่าวจะแขวนอยู่ข้างหูของสัตว์ เมื่อได้ยินเสียงอะไรก็จะไม่แตกตื่นและเป็นสัญญาณแจ้งฝูง เดินทางไปทางไหน ลูกน้องหรือตัวเมียก็จะเดินทาง นอกจากนี่ยังเป็นสัญญาณบอกเหตุสำหรับตัวหลังและเป็นการโฆษณาสินค้าเมื่อเสียง โปงดังถึงหมู่บ้านจะเป็นที่รู้กันว่าจะมีการแลกเปลี่ยนสินค้ากัน ส่วนคำว่า “ลาง” มีความหมายถึงลางดี ลางร้าย

พระอริยานุวัตร เขมจารี ได้อธิบายไว้ในหนังสือประเพณีโบราณอีสานบางเรื่องว่า

“ คำว่าโปง เป็นสัญญาณอันหนึ่ง ซึ่งหล่อด้วยนวโลหะ ผสมกันใช้เป็นเครื่องสัญญาณ ใหญ่กว่ากระดิ่งและลูกพรวน สูงกว่า ใหญ่กว่ามะพร้าวขนาดกลางหน่อย ข้างหลังมีมือในการหล่อจึงจะดังไพเราะดี ใช้มือเขย่าดังได้ยินไกลทีเดียว ขนาดทางประมาณ 2 - 3 กิโลเมตร ยังได้ยินเลย

ศัพท์คำว่า “ลาง” บอกเหตุลางดีลางร้าย เมื่อเดินทางไม่มีเหตุร้ายเสียงดังปกติธรรมดา เป็นสัญญาณโคต่างรู้ได้ชัด ถ้าหากมีลางร้าย ช้าง เสือ สิงโต โจรปล้น เป็นต้น มาทำอันตรายระหว่างเดินทาง เสียงโปงลาง จะเขย่าผิดปกติทันที การาวานหน้าพบอันตรายหรือการาวานหลังพบอันตราย คนในหมู่การาวานโค

ต่างนั้นจะหยุดรีบไปช่วยทันที เหตุนั้น คนสมัยก่อนจึงใช้ศัพท์คำว่า โปงกลาง
ดังนี้” (พระอริยานุวัตร เขมจารี, 2526: 39)

เจริญชัย ชนไพโรจน์ อธิบายความหมาย “คณะโปงกลาง” ดังนี้
“คณะ โปงกลาง หมายถึงวงดนตรีที่ใช้ระนาดใหญ่เป็นหลักในการบรรเลง ระนาดนี้
ชาวบ้านเรียกกันว่า “หมากขอลอ” หรือ “หมากกะลอ” แต่ในปัจจุบันรู้จักกันในนาม
“หมากโปงกลาง” (เจริญชัย ชนไพโรจน์, 2528 : 3)

“โปงกลาง” จึงหมายถึงเครื่องดนตรีพื้นบ้านอีสาน มีลักษณะคล้ายระนาดเอกของภาคกลาง
ประกอบด้วยลูกโปงกลาง 13 ลูก เรียงลูกแนวตั้ง แขนงอยู่บนเสาไม้ ติด้วยไม้สองมือ พัฒนามาจาก
“โปง” ซึ่งเป็นสัญญาณในการบอกเหตุร้ายในการเดินทางมาแต่อดีต

สับเตี้ย

เคน ดาเหลา อธิบายความหมายของคำว่า สับเตี้ย ดังนี้

“สับเตี้ย เปลี่ยนเพลงสลับไปสลับมา เรียกว่า สับเตี้ย เป็นภาษา
คือเตี้ยที่มีความต่อเนื่อง คือเตี้ยมันสับกันไป เช่น เตี้ยพม่า แล้วลากท้ายด้วย
เตี้ยธรรมดา ถ้าไม่ลากจบท้ายด้วยเตี้ยธรรมดามันก็ไม่สวยไม่เพราะ “สับ”
หมายความว่าต่อเนื่อง ถ้าเป็นเตี้ยทำนองพม่าเกี่ยวผู้สาว หรือเกี่ยวหมอลำ
ยกตัวอย่างการสับเตี้ย

เตี้ยพม่า ที่รักน้องมานานนี้แม่น้ำตาลกันแก้ว

เขาซิมเจ้าแล้วกันแก้วเหลือเคน

พอจะกินมาเห็น นั้นแม่น้ำตาลกันแก้ว

เขาซิมเจ้าแล้วเขาจึงทิ้งและขว้างไป

เขาจึงทิ้งและขว้างไป

ผู้หญิง จัญไร สองหน้าสองใจ ไม่อวยบ้างหรือ

ทาปากทาเล็บดินมือ ทำให้คือคุณนายเข่อหิ้ง

ผู้หญิงคอกทองจงหองจอมปลอม

แล้วเปลี่ยนเป็นเตี้ยธรรมดา

จิงบ่อซ่อม คุณแล้ว กะเนาแม่หญิงใจพลอย

อยากเป็นสาว จำน้อย วอหญิงคูบ่อเส้า

(ฉากหลังด้วยธรรมดา)

(เจน ดาเหลา, ศิลปินแห่งชาติ, สัมภาษณ์ 10 มีนาคม 2548)

คำว่าสับเต๋ย จึงมีความหมายถึงการเปลี่ยนบทเพลงสลับเพลงที่แตกต่างกันแต่มีลักษณะไปในทิศทางเดียวกันโดยสลับไปมา หรือเสมือนกับการนำเพลงหลาย ๆ เพลง สับไปสับมานั่นเอง เพราะเต๋ยในที่นี้มีความหมายถึงบทเพลง

4.2.2 ตำนานเครื่องดนตรีพื้นบ้านอีสานเหนือ

4.2.1 ตำนานแคน

จากการสืบค้นข้อมูลทางเอกสาร และการสัมภาษณ์ผู้ทรงคุณวุฒิ พบว่ามีการบันทึกตำนานการกำเนิดแคนเล่าสืบต่อกันมาหลายเรื่อง หลายตำนาน บางตำนานมีความคล้ายคลึงกันแตกต่างกันเพียงเล็กน้อยเท่านั้น ในการดำเนินการวิจัย ผู้วิจัยได้สรุปตำนานแคนสามารถแบ่งออกเป็น 4 ตำนานดังจะได้แสดงรายละเอียดต่อไปนี้

ตำนานที่ 1

มีพรานป่าคนหนึ่งไปล่าเนื้อในป่าได้ยินเสียงนกการเวก ร้องเสียงไพเราะจับใจ จึงกลับมาเล่าให้ชาวบ้านฟัง มีหญิงหม้ายคนหนึ่งใคร่อยากจะได้ฟังเสียงนกการเวกจึงติดตามพรานป่าไปด้วย เมื่อนางได้ฟังเสียงนกดังกล่าวแล้วถึงกับคลั่งไคล้ไหลหลงว่า “ทำอย่างไรจึงจะได้ฟังเสียงอันไพเราะจับใจอย่างนี้อยู่เสมอไป” ครั้นจะคอยฟังเสียงอยู่ในป่านี้ก็ทุรกันดารและอันตราย ครั้นจะคั้นดินมาฟังทุกวันก็ลำบาก จึงคิดทำเครื่องดนตรีขึ้นในที่สุคนางไปตัดไม้ไผ่ชนิดหนึ่งตัดแปลงทำเป็นเครื่องเป่า รู้สึกว่าไพเราะเหมือนหนึ่งว่า “เสียงนกการเวกร้องแท้ดีเหลือเทียมแล” นางจึงหาทางนำเครื่องเป่านี้ไปถวายพระเจ้าปเสนทิโกศล เมื่อเข้าเฝ้าถวายแล้วพอบทเพลงนางก็กราบทูลว่า “เป็นจังได้ ม่วนพระทัย” มีรับสั่ง “เทื่อนี้ แคนแด” นางจึงกราบทูลให้พระองค์ตั้งชื่อเครื่องดนตรีชนิดนี้ พระเจ้าปเสนทิโกศลจึงตรัสว่า “สูงเอ็นเครื่องดนตรีอันนี้ว่า “แคน” ตามคำเว้าคำจาของเขาอันนี้สืบไปเมื่อหน้าเทอญ” ดังนั้น คำว่า “แคน” จึงเป็นชื่อของเครื่องดนตรีชนิดหนึ่งสืบมาจนปัจจุบัน

ตำนานที่ 2

ยังมีพระราชองค์หนึ่ง ทรงพระนามว่า พระยาพระเสน พระองค์ได้เสด็จประพาสป่าล่าเนื้อหลังจากว่าราชกิจ วันหนึ่งพระองค์ได้เสด็จไปถึงป่าใหญ่ด้วยความเหนื่อยอ่อน ทำให้บรรทมหลับไป และทรงสุบินนิมิตว่ามีสิ่งหนึ่งได้ตกลงมาจากฟ้าอยู่เฉพาะพระพักตร์ของพระองค์แต่ไม่ทรงทราบว่าสิ่งนั้นคืออะไร หลังจากบรรทมหลับตื่นแล้วก็ปรากฏว่าได้ยินเสียงนกการเวกส่งเสียงร้องอยู่ในป่าอันไกล เสียงนกช่างไพเราะเหลือเกิน จึงติดตามเสียงนกการเวกตัวนั้นลึกลงไปในป่าใหญ่

เสียงนกขัณฑ์เจนนขึ้นทุกที ๆ พระองค์พอจะแยกเสียงออกได้เป็น 7 เสียง พอเข้าไปใกล้ก็ประจักษ์ว่า ไม่ใช่เสียงนกการเวก แต่เป็นเสียงน้ำตกที่ไหลมากระทบแผ่นศิลา 7 ชั้น ดังเป็นจังหวะเกิดเสียงไพเราะพระองค์จึงเกิดความกึกขึ้นได้ ทรงตัดเอาลำอ้อซึ่งอยู่ริมตลิ่งมาทำลิ้นขึ้น 7 ลิ้น ทรงลองเป่าดูก็มีเสียงใกล้เคียงกับน้ำตกหรือเสียงนกการเวกที่พระองค์ทรงเข้าใจในตอนแรก ๆ

ตำนานที่ 3 (ตำนานชาวผู้ไท จังหวัดกาฬสินธุ์)

ยังมีกษัตริย์พระองค์หนึ่ง สมมตินามว่าพระเจ้าพรหมทัต ครองนครเป็ງจานด้วยความร่มเย็นผาสุก แวดล้อมด้วยมเหสี นางสนม นางกำนัล ข้าราชการบริพาร และประชาชน ไม่มีเรื่องทุกข์ร้อนใจแต่ประการใด

วันหนึ่งพระองค์ได้เสด็จประพาสป่า ทรงกีฬาล่าสัตว์ขมไพร บังเอิญได้ฟังเสียงนกการเวก เสียงนั้นไพเราะสนิทแนบซาบซ่านพระราชหฤทัย ครั้นจะสั่งให้บริพารดักจับนกน้อยตัวนั้นไปเลี้ยงไว้ในกรงทองก็สุดปัญญา จึงตรัสสั่งให้ทุกคนฟังแล้วจดจำเสียงนกนั้นไว้ให้ดีและหากผู้ใดสามารถประดิษฐ์เครื่องคิดสตีเป่าให้มีเสียงคล้ายนกการเวกนั้นได้ พระองค์จะบำเหน็จรางวัลให้จนเป็นที่พอใจ

มีผู้ประดิษฐ์เครื่องดนตรีหลายชิ้นแสดงถวาย คนหนึ่งตัดไม้ไผ่มาผ่าเป็นซีกแบน เขาจะร้องออกเป็นซิมป์สปริงคิดได้ เวลาเล่นใช้ปากอมแล้วคิดขยาดด้วยโพรงปาก เมื่อทำขึ้นแสดงถวายพระเจ้าพรหมทัต ทรงปรารภว่าไม่ละม้ายคล้ายเสียงนกการเวกเลย มีเสียง “หีนหีน” หรือ “หึ่ง หึ่ง” คนทั้งหลายจึงเรียกเครื่องดนตรีนั้นว่า “หีน” ตั้งแต่นั้นมา

อีกคนหนึ่งตัดกระบอกไม้ไผ่ลำเล็กมาหลายขนาด ตัดเป็นบ้องขังข้อมีความยาวลดหลั่นแตกต่างกันหลายบ้อง มัดเรียงกันเข้ารอบแกนซึ่งทำจากกระบอกไม้ไผ่ขนาดใหญ่กระบอกหนึ่ง ทำการผูกบ้องทั้งหลายเหล่านั้นติดกับแกนด้วยขี้ผึ้ง “ขี้ผึ้งสีดำ” ทำปมหนุนขึ้นตรงกลางแกนใช้รองคางขาม หมุนรูกระบอกมารับลมเป่า เมื่อนำขึ้นเป่าถวาย พระเจ้าพรหมทัตตรัสว่ายังไม่เหมือนเสียงนกการเวกมันดัง “โหวด โหวด” คนทั้งหลายจึงเรียกเครื่องดนตรีชนิดนั้นว่า “โหวด” ตั้งแต่นั้นมา

อีกคนหนึ่งตัดไม้ไผ่เสี้ยปล้องเล็ก ๆ คล้ายลำอ้อมาหลายลำ แต่ละลำมีความยาวต่างกันใส่ลิ้นทำด้วยผิวไม้ไผ่เสี้ยนแบบปี่ตอฟางที่คนพื้นบ้านเคยทำเล่นกันมาแต่เก่าก่อน จัดเรียงลำไม้ไผ่เหล่านั้นรวมส่วนที่ตัดลิ้นเข้าไว้ด้วยกันในลูกน้ำเต้าแห้ง อุตุรู่ระหว่างลำไม้กับลูกน้ำเต้าด้วยขี้ผึ้ง เล่นด้วยการเป่าลมผ่านเข้าลูกน้ำเต้า ไปผ่านลิ้นที่ลำไม้ไผ่เกิดเสียงดัง เมื่อนำขึ้นเป่าถวายพระเจ้าพรหมทัตทรงดับพระเสลาแสดงความพอพระทัยแล้วตรัสว่า

“เออ เออ อันนี้แคนแท้” แปลว่า เอออันนี้ค้อยยังชั่วหน่อย

คนทั้งหลายจึงเรียกเครื่องดนตรีชนิดนี้ว่า “แคน” ตั้งแต่นั้นมา (สำเร็จ กำโมง, 2538 : 79)

ตำนานที่ 4 (จังหวัดชัยภูมิ)

หนังสือ วัฒนธรรม พัฒนาการทางประวัติศาสตร์ เอกลักษณ์และภูมิปัญญา จังหวัดชัยภูมิ อธิบายว่า

แคนเป็นเครื่องดนตรีอีสานชนิดหนึ่ง ซึ่งใช้เป่าประกอบการแสดงหมอลำ หรือใช้เป่าประกอบจังหวะ ทำนองเพลง แคนมีต้นกำเนิดมาตั้งแต่เมื่อใดไม่ปรากฏและมีเรื่องเป็นตำนานเล่าสืบกันมาหลายชั่วคน ประมาณ 2700 ปีมาแล้ว มีชายคนหนึ่งชื่อ โห ภรรยา ชื่อค่านาง อยู่แขวงเมืองพาราณสี นายโหลคนนี้มีอาชีพเป็นนายพราน ซึ่งออกล่าเนื้อมาขายทั้งแจกให้ชาวบ้านชาวเมืองแถวนั้นเป็นประจำ ฝ่ายภรรยาก็แสนจะดี ใครไม่มีเงินก็แจกฟรีและพูดให้สามีฟัง ฝ่ายสามีก็ไม่ว่าแล้วแต่ภรรยา สามีหาได้หรือไม่ได้ก็ไม่บ่นไม่ว่า เวลาสามีออกเที่ยวป่าได้แต่แต่งของให้ทุกอย่าง และสิ่งที่สามีต้องการก็หาให้ปฏิบัติอยู่อย่างนั้นมาช้านาน อยู่มาวันหนึ่ง นายพรานโห พูดกับภรรยาว่า “สัตว์อยู่ใกล้ ๆ ก็มีน้อย ร่อยหลอลง หากก็ยากขึ้นทุกที ที่ต้องเดินทางไกล มีอะไรก็กินของเก่าไปก่อน ที่สังหรณ์ใจบางทีอาจหาสัตว์ไม่ได้” ฝ่ายผู้เป็นภรรยาก็แสนจะดี “ถ้าที่เห็นอยู่นักวันนี้ก็พักก่อน หายเหนื่อยก็หาใหม่ เนื้อเก็บที่หาไว้ก็ยังเหลืออยู่”

ส่วนนายพรานโหก็ไม่ยอม กลัวชาวบ้านชาวเมืองแถวนั้นจะอดกิน ฝ่ายผู้เป็นภรรยาก็ไม่ขัดใจ จึงออกเดินทางตามกิจวัตรที่เคยทำมา

การนี้ เตือคร่อนถึงพระอินทร์ที่อยู่บนฟ้า จึงสอดส่องลงมายังโลกมนุษย์ พระอินทร์ก็มองเห็นพรานโห ซึ่งกำลังไล่ยิงกวางป่าอยู่ พระอินทร์เห็นว่ามนุษย์นี้ช่างใจดำอำมหิตแท้ เทียวฆ่าสัตว์ตัดชีวิต อยู่เสมอ บางคนก็ฆ่าฟันแทงกัน ไม่ปรานีปราศรัยซึ่งกันและกัน เมื่อพระอินทร์เห็นดังนั้นแล้ว จึงคลบันดาลให้นายพรานจับกวางไม่ได้ ให้อกวางตัวนั้นหายไป นายพรานมองไม่เห็น พระอินทร์เห็นว่าสาเหตุนี้เป็นเพราะโลกมนุษย์ขาดดนตรี ขับกล่อมให้จิตใจร่าเริง เบิกบานไม่ตึงเครียด ไม่ใจดำอำมหิต ไม่คิดปองร้ายซึ่งกันและกัน พระอินทร์จึงตรัสบอกให้วิศณุกรรม ลงมาโลกมนุษย์ วิศณุกรรมมาโลกมนุษย์ แล้วแปลงเป็นแมลงภู่งูจะแทะล่ำกูรัมล่ำธาร ให้มีเสียงดัง ส่วนนายพราน เมื่อจับกวางป่าไม่ได้ จึงมาที่ด้นไทรริมล่ำธาร ด้วยความเหน็ดเหนื่อยก็มอยหลับไปพักหนึ่ง พอตื่นขึ้นก็ได้ยินเสียงจากล่ำกู นายพรานฟังดูช่างไพเราะเพราะพริ้งเหลือเกิน อยากได้ยินเสียงนี้ไปไว้บ้าน นายพรานโห ได้ฟังอยู่พักหนึ่ง จึงเดินตามล่ำธารไปดูเสียงนั้น ซึ่งมี 7 เสียง ดังนี้ มีจิว เล็ก รongเล็ก กลาง รongกลาง โหลญ รongโหลญ นายพรานโหเอามัดตะล่ำไผ่เป็นเส้นแล้วติดก็เสียงไม่เหมือนที่ได้ยิน แล้วเอาไม้ล่ำกูทำเป็นฝอย ๆ แล้วตีดู เสียงก็ไม่เหมือนที่ได้ยิน เอาไม้ยาวแก่ศอกถากแบน ๆ แล้วตีดู เสียงก็ไม่เหมือนที่ได้ยิน เอาล่ำกูจะรู นับทำรูแพ เอาเถิกใส่แล้วเป่าดู เสียงก็ไม่เหมือนที่ได้ยิน นายพรานก็ทำอยู่ทั้งวันจนหมดปัญญา แล้วมอยหลับไป จนตะวันตกดินนายพรานก็ไม่รู้สึกตัว

เมื่อพระอินทร์เห็นนายพรานไหมดปัญหา จึงเนรมิตเป็นลันเหมือนปีกแมลงภู่ติดอยู่ลำกู่ พร้อมกับเนรมิตเป็นเครื่องเป่าไวหนึ่งอัน นายพรานตื่นขึ้นเห็นตัวอย่างที่พระอินทร์เนรมิตไว้ก็เกิดปัญหา ตอนนั้นเรียกว่า “เสียงจากลำกู่” หลังจากนั้นนายพรานไหมดก็ทำเครื่องดนตรีชิ้นนี้ขายและสอนให้กับชาวบ้าน มาวันหนึ่งพระมเหสีเกิดป่วย แล้วนายพรานไปเป่าแคนให้ฟังจนหายป่วย พระมเหสีพูดขึ้นว่า “ยังแคนไครเนน” จึงเรียกเครื่องดนตรีชิ้นนี้ว่า “แคน” มาจนปัจจุบันนี้ (กรมศิลปากร, 2542 : 113)

จากตำนานแคน มีเรื่องเล่าคล้ายคลึงกันตามตำนานทั้ง 4 เรื่อง ตำนานดังกล่าวเป็นการเปรียบเทียบเสียงแคนว่ามีความไพเราะเหมือนเสียงธรรมชาติได้แก่ นกการเวก เป็นส่วนใหญ่ มีเพียงรายละเอียดปลีกย่อยเพียงเล็กน้อยที่แตกต่างกันออกไปในแต่ละพื้นที่ และจากตำนานดังกล่าวซึ่งเป็นเรื่องที่เล่าสืบต่อกันมา ไม่ได้มีการระบุระยะเวลาและหลักฐานอื่นใด จึงไม่สามารถระบุการกำเนิดแคนได้ และตำนานหรือเรื่องเล่าต่างๆ ก็จะมี ความแตกต่างกันไป หรืออาจเล่าแล้วเกิดการเปลี่ยนแปลงไปมา แต่จากตำนานดังกล่าว สามารถสรุปได้ว่า แคน เป็นเครื่องดนตรีที่อยู่คู่กับธรรมชาติ แสดงลักษณะธรรมชาติ สภาพความเป็นอยู่ของชาวอีสานอย่างแท้จริง

4.2.2.2 ตำนานโปงลาง

ตำนานการกำเนิดของโปงลางนั้น มีกล่าวกันอยู่เป็น 2 ตำนาน โดยมีหลักฐานจากจังหวัดกาฬสินธุ์และจังหวัดร้อยเอ็ด

ครูเปลื้อง ฉายรัศมี ศิลปินแห่งชาติด้านการแสดงดนตรีพื้นบ้าน(หมอลำ) จังหวัดกาฬสินธุ์ เล่าตำนานการกำเนิดโปงลางที่ท่านได้ประดิษฐ์ขึ้นจากการรับมรดกภูมิปัญญาจากท้าวพรหมโคตร ดังต่อไปนี้

“กำเนิดของโปงลางแต่ก่อนเขาเรียกว่า “เกราะล่อ” เขามีคามพื้นไร่พื้นนา หลังจากเกราะล่อ ผมเกิดมาอายุได้สิบสองสิบสามปี เราจบประมาณ ป.สาม ป.สี่ คนแก่ที่ตั้งชื่อว่าเกราะล่อเป็นเต่าพรหมโคตรอยู่บ้านก้งหมื่น อำเภอเมือง จังหวัดกาฬสินธุ์ คนที่เรียนต่อมาคือนายปาน นายปานอายุได้ 85 ปี ผมก็อายุได้ 12 ปี อีก 2 ปีท่านก็เสียชีวิต เขาถ่ายทอดให้ลูกชายชื่อนายชาน ถ่ายทอดเสร็จนายชานก็ไม่มีอะไร เล่นแบบเดิมแบบพ่อใหญ่ปาน แต่นายชานก็ไม่เคยเห็นนายพรหมโคตร ผมเลยบอกว่ามีอะไรก็ช่วยกันไม่ต้องมาหวงมาเหน็บ สมัยก่อนเอากระล่อมาเล่นไม่ได้จะเกิดเคราะห์ฟ้าฝนไม่ตก ปีพ.ศ. 2498-99 ผมมาพัฒนา กระล่อจาก 6 ลูก เป็นโปงลาง 9 ลูก แต่เสียงยังไม่พอเลยทำเป็น 12 ลูก ไม้หมากเหลี่ยม หรือสมอป่า เป็นไม้เนื้ออ่อน เวลาตีไม้ทนทานใช้ได้สามถึงห้า

เดือนก็แตก ผมเลยไปหาไม้ทดแทนไปกลางคือไม้มะหาด ปี พ.ศ. 2500 เอาไม้
มะหาดมาทำ ปี 2502 เปลี่ยนชื่อจากเกราะลอบเป็น ไปกลาง ถึงปัจจุบัน 13 ลูก 5
เสียง ที่เราบรรเลงกันก็มี 13 ลูก ต่อมาปี 2516 ก็เพิ่มเป็น 13 ลูก 6 เสียง ปัจจุบัน
ไปกลาง 18 ลูก หรือ 21 – 22 ลูกก็ทำได้ถ้าใครสั่งก็ทำ แต่เราจะรักษาพื้นบ้านไว้
ไม่ให้เลยเถิดไป” (เปลื้อง ฉายรัศมี, สัมภาษณ์ 14 มีนาคม 2548)

ส่วนหลักฐานของจังหวัดร้อยเอ็ดที่ปรากฏ ในหนังสือเบ็ญจอีสาน ซึ่งเป็นเอกสารทาง
วิชาการจัดพิมพ์เพื่อฉลองครบรอบ 25 ปี วิทยาลัยนาฏศิลป์ร้อยเอ็ด พ.ศ. 2546 ได้กล่าวถึงการ
กำเนิดไปกลางดังนี้

“ไปกลาง ชาวจังหวัดร้อยเอ็ดรู้จักกันในนาม “บั๊กเต็ดเต็ง” นาย
ทรงศักดิ์ ปทุมศิลป์ ได้คิดนำบั๊กเต็ดเต็งมาบรรเลงในวงไปกลางในปี พ.ศ. 2511
โดยนำไม้ทำอาวสด ๆ ปอกเปลือกและปอกเป็นท่อน ผูกด้วยเชือกสั้พัน ปรับ
เสียงโดยการตัดวัดขนาด ทดสอบให้เสียงพอดีกับแกน คือ ลา โด เร ฟา ซอล
ต่อมาได้นำไม้มะหาดมาทำไปกลางเพื่อความคงทน ไปกลางที่นายทรงศักดิ์ ปทุม
ศิลป์ได้ประดิษฐ์ขึ้น จะมีโทนเสียงสูง ทำให้ผู้ฟังเกิดอารมณ์ครึกครื้น
สนุกสนาน และเร้าใจ” (วิทยาลัยนาฏศิลป์ร้อยเอ็ด, 2546 : 40)

เรื่องของการกำเนิดไปกลางนั้น กำบอกเล่าของครูเปลื้อง ฉายรัศมี ก่อนข้างมีความชัดเจนว่า
กำเนิดที่จังหวัดกาฬสินธุ์และท่านเป็นผู้พัฒนามาจนปัจจุบันนี้ นอกเหนือจากประวัติความเป็นมาที่
ชัดเจนและยาวนานแล้ว ครูเปลื้อง ฉายรัศมี เป็นผู้ที่ได้รับการยอมรับและได้รับการยกย่องเป็นศิลปิน
แห่งชาติ โดยเฉพาะด้านที่เด่นชัดคือ ไปกลาง ทั้งนี้อาจมีข้อสรุปใหม่เรื่องตำนานการกำเนิดไปกลางได้
ในอนาคต หากมีการสืบค้นด้านประวัติศาสตร์ให้ชัดเจนต่อไป

4.2.3 ผญา สอย ก้อม

บทกวีของอีสานมีมาแต่อดีตเป็นงานที่สืบทอดกันมาแบบมุขปาฐะ และวรรณกรรมลายลักษณ์
อักษร จารด้วยอักษรธรรม อักษรไทยน้อย และอักษรขอม บทกวีอีสานไม่ใช่จะมีเพียงความไพเราะ
เท่านั้น แต่เป็นกุศโลบายที่จะสอดแทรกหลักธรรมของพระพุทธองค์ให้ประชาชนได้ซึมซาบเข้าไปโดย
อาศัยศิลปะในเชิงวรรณคดี ภูมิปัญญาของชาวอีสานที่สืบทอดกันต่อมาและมีความเกี่ยวข้องการ
วัฒนธรรมการบรรเลงดนตรีไทย ภาคอีสานเหนือ ได้แก่ ผญา สอย ก้อม ดังจะได้แสดงอัตลักษณ์
ของภูมิปัญญาทั้ง 3 ดังต่อไปนี้

4.2.3.1 ผญา

4.2.3.1.1 ความหมาย

ความหมายของ “ผญา” มีผู้ทรงคุณวุฒิและนักวิชาการศึกษาแสดงทรรศนะต่าง ๆ ไว้มากมาย ดังรายละเอียดต่อไปนี้

สารานุกรมวัฒนธรรมไทย ภาคอีสาน เล่ม 2 อธิบายว่า

“คำผญา คือสำนวนภาษิตที่ชาวอีสานนิยมใช้พูดจากัน ส่วนใหญ่หนุ่มสาวเกี่ยวพาราสักัน มักจะใช้คำพูดที่มีความหมายโดยนัย เพราะเห็นว่าเป็นคำพูดที่มีความหมายดี การคมคาย และยังมีความหมายหลายแง่มุมอีกด้วย คำผญาที่หนุ่มสาวใช้ได้ต่อกันนั้นเรียกว่า “ผญาเครือ” ส่วนคำผญาที่ใช้พูดเชิงสั่งสอนว่ากล่าวบุตรหลานนั้นต่างกับผญาเครือเพราะใจความมุ่งที่จะให้สติเตือนใจ ซึ่งคำผญาเหล่านี้เป็นคำสำนวนที่จดจำสืบทอดกันมา หรือจดจำมาจากหมอลำบ้าง คำเทศน์พระภิกษุบ้าง สำนวนในวรรณกรรมอีสานบ้าง แต่กระนั้นก็ตาม คำผญาเหล่านี้มีจำนวนมาก” (ธนาคารไทยพาณิชย์, 2542 : 698)

กรมศิลปากร อธิบายว่า

“ผญา เป็นกลอนพื้นบ้านอีสาน กล่าวกันว่าเป็นถ้อยคำที่ผูกร้อยขึ้นด้วยปัญญาที่เฉียบแหลม มีความหมายในเชิงเปรียบเทียบ และประกอบด้วยถ้อยคำที่เฉียบแหลม มีความหมายในเชิงเปรียบเทียบ ประกอบด้วยถ้อยคำอันหลักแหลมลึกซึ้ง เป็นการขกกลอนที่ผูกขึ้นมาว่าแก่กันหรือแคะไค้เสียดสีในการแสดงความรักแต่ไม่ว่ากันตรง ๆ เป็นเพียงพูดเลียบเคียงกระทบกระเทียบเปรียบเปรย และอาจจะว่ากันเป็นกลอนสด” (กรมศิลปากร, 2522 : 5)

สำนักเลขาธิการนายกรัฐมนตรี อธิบายว่า

“ผญา เป็นสำนวนโวหารที่ชาวอีสาน สื่อสารกันในโอกาสพิเศษ เป็นภาษาดอกไม้ที่มีคุณค่าทั้งด้านเนื้อหาและวิธีการเรียบเรียงถ้อยคำ ผญา ความหมายคือปัญหาหรือปรัชญา โดยที่ภาษาไทยถิ่นอีสานจะใช้เสียง ผ แทน ปร เช่น

| | | |
|------|------|-----|
| เปรด | เป็น | เผด |
| โปรด | เป็น | โผด |

ปราสาท เป็น ผาสาท

ปรัชญา เป็น ผญา

(สำนักเลขาธิการนายกรัฐมนตรี, 2543 : 67)

สำนักงานศึกษาธิการจังหวัดกาฬสินธุ์ อธิบายว่า

“คำผญา หรือ ผะหญา เป็นกาพย์กลอนพื้นเมืองอย่างหนึ่ง ที่แสดงความคิด
ปัญหา ความฉลาดหลักแหลมของชาวบ้าน พร้อมกันนั้นก็เป็นคำพูดที่แสดงถึง
ความมีไหวพริบปฏิภาณอันหนักแน่น ระหว่างหนุ่มสาว – หลิงชาย ที่ยกขึ้นมา
เพื่อถามไถ่ เกี่ยวกับความรู้รอบตัว ทักษะคติ คุณสมบัติที่มีความรักต่อกัน”

(สำนักงานศึกษาธิการจังหวัดกาฬสินธุ์, 2535 : 1)

หนังสือวัฒนธรรม พัฒนาการทางประวัติศาสตร์ เอกลักษณ์และภูมิปัญญาจังหวัดหนองบัวลำภู
อธิบายความหมายคำว่า ผญา ดังนี้

“คำว่า ผะหญา มาจากคำว่า ปัญหา เป็นคำนามที่มีความหมายอยู่ในเชิง
เปรียบเทียบ เป็นกลอนพื้นบ้านที่บ่าว – สาว ชาวบ้านมาว่าแ่กกันหรือก่อนและ
เสียดสีในการแสดง สื่อความหมายถึงความรักแต่ไม่ว่ากันตรง ๆ”

(กรมศิลปากร, 2542 : 210)

ดร.พิมพ์ รัตนคุณสาสน์ อธิบายว่า

“ผญา เป็นคำพูดของนักปราชญ์ถิ่นอีสานโบราณ และเป็นภาษาที่มีอายุ
มากพอสมควรแล้ว ผญาเป็นคำถ่ายทอดมาจากคำว่า “ปัญหา” และ “ปรัชญา”
ซึ่งอพยพมาตามหลักธรรมคำสั่งสอนของพระพุทธศาสนา นักปราชญ์โบราณ
อีสานท่านเปลี่ยนจากคำเดิมคือปัญหา มาเป็นผญา เพื่อความสะดวกหรือเพื่อ
ความเหมาะสมกับภาษาถิ่นก็อาจเป็นไปได้ ปัญหา แปลว่าความรอบรู้ ดังนั้นคำว่า
ผญา ก็คงมีความหมายเช่นเดียวกันหรือใกล้เคียงกัน”

(ดร.พิมพ์ รัตนคุณสาสน์, 2540 : 85)

สุระ อุณวงศ์ อธิบายว่า

“ปัญหา ปรัชญา หรือผญา เป็นกลุ่มภาษาเดียวกัน มีความหมาย
คล้ายคลึงกัน ใกล้เคียงกันหรือบางครั้งก็ใช้แทนกันได้ ซึ่งหมายถึง ปัญหา

ความรู้ ไหวพริบ สติปัญญา ความเฉลียวฉลาดปราศรัยเปรื่องหรือบางท่านบอกว่าผญา มาจากปัญญา โดยเอา ป เป็น ผ เหมือนกับเปรต ผศ โปรต โผต เป็นต้น ผญาเป็นลักษณะของความคิดที่แสดงออกทางคำพูด ซึ่งอาจจะมีสัมผัสหรือไม่ก็ได้

ผญา คือคำคม สุภาษิต หรือคำพูดที่เป็นปริศนา คือฟังแล้วต้องนำมาคิด มาวิเคราะห์ เพื่อค้นหาคำตอบที่เป็นจริงและชัดเจนว่านั่นหมายถึงอะไร

ผญา เป็นคำพูดที่คล้องจองกัน ซึ่งไม่จำเป็นว่าจะต้องมีสัมผัสเสมอไป แต่เวลาพูดจะไพเราะสละสลวย และในการพูดนั้น จะขึ้นอยู่กับความหนักเบาด้วย

ผญา เป็นการพูดที่ต้องใช้ไหวพริบ สติปัญญา มีเขวี้ยง มีอารมณ์คมคาย พูดสั้นแต่กินใจความมาก” (สุระ อุณวงศ์, 2542 : 76)

ประมวล พิมพ์เสน อธิบายว่า

“ ผญา เป็นคำพื้นเมืองอีสานมีความหมายตรงกับภาษาบาลีสันสกฤตว่า ปัญญา และปรัชญา หมายถึงองค์ความรู้ด้านภาษา”

(ประมวล พิมพ์เสน, 2545 : 7)

เจริญชัย ชนไฟโรจน์ อธิบายคำว่า “หมอผญา” ดังนี้

“หมอผญา หมายถึง ผู้ชำนาญในการพูดผญา ซึ่งเป็นบทกวีที่หนุ่มสาว ชาวบ้านอีสานใช้พูดจาเกี่ยวพาราสีกันในสมัยโบราณ”

(เจริญชัย ชนไฟโรจน์, 2528 : 2)

จากประเด็นต่างๆ ที่กล่าวมา ผู้วิจัยทำการวิเคราะห์และสรุปความหมายได้ว่า “ผญา” หมายถึง ภาษิตโบราณของชาวอีสาน ในลักษณะคำคม คำปริศนา สุภาษิต ที่แสดงปัญญา ความรู้ ไหวพริบ ปฏิภาณ ความฉลาดเฉลียว ความรอบรู้ ทัศนคติ รวมถึงความรู้ด้านภาษาถิ่นอีสาน แสดงความหมาย การมกคาย หลายแง่มุม เป็นคำสำนวนที่จดจำสืบทอดกันมาบ้าง จดจำมาจากหมอลำบ้าง คำเทศน์ พระภิกษุบ้าง สำนวนในวรรณกรรมอีสานบ้าง หรือใช้ปฏิภาณกวีฉันสด

4.2.3.1.2 ประเภทของผญา

การจัดแบ่งประเภทของผญานั้น จากการศึกษาค้นคว้า พบว่ามีการจัดแบ่งหลากหลายแตกต่างกันออกไปดังต่อไปนี้

สำนักงานศึกษาธิการจังหวัดกาฬสินธุ์ แบ่งประเภทของพญา ออกเป็น 3 ประเภท

- คำพญาย่อย ที่พูดจากันระหว่างหนุ่มสาว
- คำพญาที่พูดถึงคำสวยสดงดงามและความอุดมสมบูรณ์ของบ้านเกิดเมืองนอนและ
ธรรมชาติ
- คำพญาที่พูดถึงการพัวพันในสังกม
(สำนักงานศึกษาธิการจังหวัดกาฬสินธุ์, 2535 : 2-3)

ประมวล พิมพ์เสน แบ่งพญาออกเป็น 4 ประเภท

- พญาคำสอน
- พญาภายิตและปริศนา
- พญาเกี่ยวหรือพญาย่อย
- พญาเบ็ดเค็ล็ด
(ประมวล พิมพ์เสน, 2545 : 10)

สำลี รักสุทธี แบ่งพญาออกเป็น 8 ประเภท

- พญาภายิต ปริศนา คำสอน
- พญาเกี่ยวกับความรัก เกี่ยวพาราสี
- พญาเกี่ยวกับการศึกษา
- พญาเกี่ยวกับการเมืองการปกครอง
- พญาเกี่ยวกับความทุกข์ยาก การต่อสู้ดิ้นรน
- พญาเกี่ยวกับการถ่อมตน การรู้จักประมาณตน
- พญาพร้อมสมัย
(สำลี รักสุทธี, 2540 : 1)

จากการแบ่งพญาออกเป็นประเภทต่าง ๆ นั้น เมื่อทำการวิเคราะห์พบว่า ลักษณะการจัดแบ่งประเภทยานั้น นักวิชาการทั้งหลายจะแบ่งตามลักษณะของการนำไปใช้ ไม่ว่าจะแบ่งเป็น 3 ประเภท 4 ประเภท หรือ 8 ประเภท ลักษณะพญาที่ใช้ในการเกี่ยวพาราซีนั้น เป็นประเภทที่แยกออกจากพญาลักษณะอื่น ซึ่งพญาที่เหลือนั้น จะเป็นลักษณะภายิต คำสอนทั้งสิ้น ทั้งนี้ขึ้นอยู่กับว่าเป็นการสอนเรื่องใดของสังกม

ผู้วิจัย ได้ทำการสรุปและจัดแบ่งประเภทของพญาออกเป็น 2 ประเภทใหญ่ ได้แก่

1. ฃญาที่ใช้ในเชิงชู้สาว
2. ฃญาที่นำไปใช้ในเชิงการศึกษา ได้แก่ ภาษิต กำปริศนา คำสอน คติธรรม การใช้ชีวิตในสังกม

4.2.3.1.3 ลักษณะและขั้นตอนการในการแสดงฃญา

ลักษณะโดยทั่วไปของฃญา จะมีทั้งฃญาที่มีสัมผัส เป็นลักษณะคำคล้องจองกันเพื่อบอกรูปลักษณะ เช่น “อ้อมล้อม อ้อมล้อม อ้อมล้อม” บอกลักษณะอ้วน หรือเป็นการใช้ถ้อยคำคล้องจองกัน เช่น ลายพ่าย่าย หรืออาจเป็นการใช้ถ้อยคำให้คล้องจองกันเพื่อกล่าวเป็นสำนวน เช่น รู้จักมักแค้น นอกจากนี้ ฃญา ยังมีประเภทไม่มีสัมผัสแต่อาศัยจังหวะและเสียงสูงต่ำเป็นหลัก เช่น “เจ้าผู้สอนวอนหน้าสั่งมาจาเจ้าม่วน ย่านแต่ย่องต่อหน้าไปแล้วกล่าวขวัญั้นเด” หมายถึงนางผู้คงงาม พุดจาไพเราะเกรงว่าจะยกย่องต่อหน้าแต่เนินทาลับหลัง เป็นต้น

ฃญายังสามารถเป็นลักษณะผสม คือมีทั้งสัมผัสและไม่มีสัมผัสในบทเดียวกัน หรืออาจมีสัมผัสระหว่างวรรคมากกว่าไม่มีสัมผัสก็ได้ หรืออาจเป็นกาพย์และเป็นกลอนผสมกันไป บางทีมีสองวรรค สามวรรค สี่วรรค แล้วผู้ใช้หรือผู้แสดงมีความต้องการ ส่วนสำคัญที่สุดคือต้องมีเสียงเอกเสียงโทเกี่ยวเนื่องกันจึงจะเกิดความไพเราะ

สำหรับฃญาเกี่ยวพาราสีนั้น มีเนื้อหาขั้นตอนคร่าว ๆ ในการเจรจา ดังนี้

| | |
|-----------|-------------|
| ชั้นที่ 1 | ทักทาย |
| ชั้นที่ 2 | เผยความในใจ |
| ชั้นที่ 3 | ชั้นลา |

หรือหากต้องการเวลาในการแสดงนาน อาจมีขั้นตอนเพิ่มมากขึ้น ได้แก่

| | |
|-----------|---|
| ชั้นที่ 1 | พุดถามข่าวคราวหรือทักทาย |
| ชั้นที่ 2 | พุดถ่อมตัวและยกย่องอีกฝ่ายหนึ่ง |
| ชั้นที่ 3 | พุดบรรยายความในใจหรือภาษารักให้อีกฝ่ายหนึ่งทราบ |
| ชั้นที่ 4 | พุดเพื่อเป็นเชิงหยอกล้อ |
| ชั้นที่ 5 | พุดเป็นเชิงสงสัย |
| ชั้นที่ 6 | พุดในลักษณะกระแนะกระแหน |
| ชั้นที่ 7 | พุดเป็นเชิงน้อยอกน้อยใจ |

| | |
|-----------|-------------------------------|
| ขั้นที่ 8 | พูดขึ้นชั้นหรือให้คำมั่นสัญญา |
| ขั้นที่ 9 | พูดลาและอาลัยเมื่อจะจากกัน |

จารุวรรณ ธรรมวัตร อธิบายความแตกต่างของการใช้ภาษาสำหรับผญาระหว่าง
จังหวัดกาฬสินธุ์และจังหวัดชัยภูมิ ดังนี้

“สำนวนจังหวัดกาฬสินธุ์

ครั้นได้เป็นพระยาสร้างครองเมืองเสวยราชย์
อย่าได้ลืมไพร่น้อยคนไร่ยากจน
ครั้นได้กินปลาแล้วอย่าลืมปูปละปล่อย หลาหนา
ลางเทื่อปลาขาดข้องยังสิได้เป็นปู
(หมายถึงเมื่อได้เป็นผู้ครองเมืองอย่าได้ลืมคนยากไร่
เมื่อได้กินปลาคือมีวาสนาอย่าลืมปู เมื่อไม่มีปลาจะได้กินปูอีก)

สำนวนจังหวัดชัยภูมิ

ครั้นเจ้าไปพื่อน้ำพริกเมืองไทย
เจ้าอย่าไลลืมปลาแจ่วผกกลางบ้าน
ครั้นได้เป็นนายแล้วอย่าลืมคุณพวกไพร่
ครั้นพวกไพร่บ่พร้อมสีหน้าบ่รุ่งเรือง
(หมายถึง เมื่อเจ้าได้ลิมนรสน้ำพริกภาคกลาง อย่าลืมแจ่วผกบ้านเดิม
ครั้นเมื่อได้เป็นเจ้านายอย่าลืมประชาชน
หากประชาชนไม่เห็นด้วย บ่ยอมไม่ปกคิสุข)
(จารุวรรณ ธรรมวัตร, 2523 : 116)

“ผญา” สามารถสรุปได้ดังประเด็นต่างๆ ต่อไปนี้

- ผญา มักใช้ในโอกาสต่างๆ ไม่ก่อกวนจกิด แต่ต้องเหมาะสมด้วยกาลเทศะ โดยมักใช้ในการเกี่ยวพาราสี มักจะเล่นเมื่อชุมชนมาชุมนุมกันที่เรียกว่า “ลงช่วง” หมายถึงการมาร่วมกันทำกิจกรรมต่างๆ หลังจากนั้นก็จะมีการเล่นผญากัน
- ผญา มีความแตกต่างกันไปตามแต่ละพื้นที่ ไม่มีความจำเป็นที่ต้องเหมือนกัน เนื่องจากแต่ละท้องถิ่น ก็จะมีเรื่องราว คำสอน ลักษณะภาษาที่มีความแตกต่าง

กันออกไป นอกจากนี้ผณายังไม่มีการบันทึกเป็นลายลักษณ์อักษรที่ชัดเจนจะเป็นการถ่ายทอดความทรงจำที่กำลังเผชิญอยู่ขณะนั้น ซึ่งเมื่อยุคสมัยเปลี่ยนไป ผณย่อมเปลี่ยนไปตามกาลเวลาเช่นกัน

- ผณย่อห หัวคองคาล เป็นการนำผณมาขับร้องในท่วงทำนองลำที่มีทำนองเฉพาะถิ่น คือ ลำผณย่อหคองคาลมีกำเนิดที่อำเภอคองคาล จังหวัดมุกคากหาร

4.2.3.2 สอห

4.2.3.2.1 ความหมาย

สารานุกรมวัฒนธรรมไทย ภาคอีสาน เล่ม 13 ให้ความหมายของ สอห ดังนี้

“ สอห คือสำนวนที่ชาวอีสานนิยมพูดเสริมหรือสอคแทรก เมื่อหมอลำจะลำคอบท เป็นบทร้อยกรองปากเปล่าสั้นๆ ที่มีผู้ร้องสอคแทรกขัดจังหวะหมอลำ เพื่อให้เกิดความสนุกสนานเป็นการเสริมหยอกล้อทั้งหมอลำและผู้ฟัง”

(ธนาคารไทยพาณิชย์, 2542 : หน้า 4482)

สำนักศึกษาธิการจังหวัดกาฬสินธุ์ ให้ความหมายของหมอสอห ดังนี้

“ หมอสอห หมายถึง ผู้เชี่ยวชาญในการใช้วาทศิลป์ คือการใช้คำพูดที่เป็นกลอนสั้นๆ ประชดประชันหรือเสียดสีสังคม เมื่อผู้ฟังฟังแล้วเกิดความขบขันหรือสนุกสนานไปกับคำพูดนั้นๆ”

(สำนักศึกษาธิการจังหวัดกาฬสินธุ์, 2525 : 117)

จากการให้ความหมายทั้ง 2 ประเด็น สามารถสรุปได้ว่า สอहनั้น เป็นการพูดหรือคำพูดสั้น ๆ ที่นำมาพูดแทรกระหว่างที่หมอลำแสดง โดยคำพูดนั้น เพื่อความสนุกสนาน หยอกล้อ เสียดสีสังคม ทั้งหมอลำและผู้ฟัง นั่นเอง

4.2.3.2.2 ลักษณะเนื้อหา

กลอนสอห จะเป็นกลอนสั้น ๆ ลักษณะเนื้อหาของสอหส่วนมากจะเป็นเรื่องของความตลก ขบขัน เนื้อหามักเกี่ยวข้องกับเรื่องอวัยวะเพศ การสืบพันธุ์ บางครั้งนำเรื่องกตีสอนใจ ลักษณะสังคม เสียดสีสังคม การพูดประชดประชันมา

กล่าวเป็นสอย โดยผู้ฟังและผู้ชมมักจะไม่ได้ถือสาเนื้อหาที่นำมากล่าวนั้น เพราะถือว่าเป็นประเพณีที่กล่าวกันมาแต่โบราณ

สอย สามารถแบ่งได้ในรูปแบบต่างๆ เช่น แบบสนุกสนาน แบบล้อเลียน แบบเตือนสติ แบบประสานเสียง แบบแก้กลอนกัน

ตัวอย่างความสอย

“ สอย สอย ที่น้องฟังสอย

ขอระฆัง หัวหยักหัวงอ

กรุสอพลอเที่ยวแต่เลื่อนชั้น

บางครุหมั่นได้แต่ถูกตำหนิ

ช่วย ระบบอิหยัง วะ

จึงชี้กระว่าสอย”

(สวิง บุญเจิม, 2542 : 20)

หมอสอย เป็นศิลปะที่อยู่คู่กับหมอลำเมื่อมีการแสดงหมอลำต้องมีหมอสอยเข้ามาประกอบด้วย มักจะอยู่ระหว่างหมอลำชายและหมอลำหญิงกำลังจะเปลี่ยนกันลำนั้น หมอสอยจะสอดแทรกขณะนั้นเอง

4.2.3.3 ก้อม

ก้อม เมื่อแปลตามคำศัพท์ มีความหมายว่า “สั้น” นิทานก้อมที่ปรากฏอยู่ในท้องถิ่นของชาวอีสาน มีความหมายเกี่ยวกับนิทานที่สั้น ๆ อาจมีลักษณะตอนเดียวจบเรื่อง โดยมีการผูกเรื่องเน้นไปทางสนุกสนาน ตลกขบขัน โดยประเภทของนิทานก้อมนั้น สามารถแบ่งออกเป็น 5 ประเภท ได้แก่ คนเจ้าปัญญา ความโง่เขลา ความเกียจคร้าน มุขตลกทางเพศ และนักบวช

ตัวอย่างนิทานก้อมประเภทเจ้าปัญญา จากหนังสือ สารานุกรมวัฒนธรรมไทย ภาคอีสาน เล่ม 7 เรื่องเชียงเมียงกับเจ้าเมือง มีเนื้อหาดังนี้

“เจ้าเมืองอินทปัตถาทราบว่ายางเมียงเป็นคนฉลาดปัญญาไว จึงอยากจะลองดีกับเชียงเมียง วันหนึ่งเจ้าเมืองพบเชียงเมียงยืนอุ้มริมฝั่งน้ำเจ้าเมืองจึงพูดว่า “อ้ายเชียงเมียง เขาว่าเจ้าชี้ตัวเก่ง (โกหกเก่ง) ไหนลองตัวข้าให้ลงน้ำดูที” ด้วยปัญญาไว เชียงเมียงจึงตอบว่า “ข้อย (ฉัน ข้าพเจ้า) ตัวคนลงสระน้ำไม่ได้หรอก แต่ตัวคนให้ขึ้นจากสระน้ำได้” เจ้าเมืองได้ยินดังนั้นก็ลงไปในสระน้ำแล้วก็พูดขึ้นว่า “ข้าลงมาอยู่ในสระน้ำแล้ว ทีนี้เจ้าลองตัวข้าให้ขึ้นจากสระน้ำดูทีซิ” เชียง

งเมืองหัวเราะแล้วตอบไปว่า “ข้อดีพระยาเมืองลงน้ำได้แล้ว ท่านจะขึ้นจากสระ หรือ ไม่ก็ตามใจ” เจ้าเมืองรู้ว่าท่านเสียรู้เชิงเมืองเสียแล้ว”

(ธนาคาร ไทยพาณิชย์, 2542 : 2160)

ตัวอย่างบทพญาก้อม

“เอาทานต่างถ่ม เมาผีตางเอาถ่าน

ความหมาย : คนที่ไม่มีความจริงใจ ทำอะไรก็แกล้งทำหรือทำเพื่อเอาประโยชน์ นับว่าเป็นคนที่อันตรายยิ่ง เพราะไม่จริงใจ เหมือนกับการให้ทานที่ให้ของที่เลวจะทิ้งอยู่แล้ว ฉวยโอกาสให้ท่านเสียเลข หรือไปช่วยเขาเศษศพ แต่ไม่ตั้งใจจะได้บุญได้กุศล แต่หวังจะเอาถ่านมาทำประโยชน์ของตัวเอง

คำกลอน : ถ้ามอบขอมอบด้วยใจภักดี

ด้วยรักด้วยแรงปรารถนา

อย่าให้เพียงสักรักษาหน้า

ความปรารถนาจะคำทรุดลง

คุดังเมาผีต้องเผาจริง

ใช่เพียงสิ่งบังอำพรางส่ง

เพียงหวังถ่านที่เหลือลง

จะผิดจุดประสงค์อุคมการณ์

เป็นคนอย่าเห็นแก่ได้

มีใจเมื่อแม่สงสาร

โลกนี้จึงจะสุขสำราญ

ด้วยแรงจริงใจกันทุกสังคัม”

(อุดม บัวศรี, 2537 : 18)

4.2.4 ตำนาน วรรณกรรม นิทานพื้นบ้าน ที่เกี่ยวข้องกับงานดนตรี

วรรณกรรม ตำนาน หรือนิทานพื้นบ้าน ที่เป็นวรรณกรรมสำหรับกลุ่มวัฒนธรรมดนตรี โดยเฉพาะหมอลำ ที่นิยมนำมาใช้เล่าเพื่อเป็นการบันเทิงของคนในสังคมนั้น มีปรากฏมากมายหลายประเภท

ตำนาน เช่น ผาแดงนางไอ่

นิทานที่ช่วยเพิ่มพูนสติปัญญาและคติในการดำเนินชีวิต ได้แก่ มโหสถ การระแคะ
สินไซ จำปาสีด้น ชูฉนางอ้อ

วรรณกรรมที่สอนให้ประมาณตนและทำความดี ได้แก่ ท้าวกำกาคำ

ประเพณีอ่านวรรณคดีท้องถิ่นและมีความสัมพันธ์กับศาสนาที่นิยม ได้แก่ เสียวสาท
การระแคะ สินไซ สุริวงศ์

การแสดงหมอลำ มักแสดงเรื่อง แก้วหน้าม้า จำปาสีด้น ชูฉนางอ้อ ผาแดงนางไอ่
สังข์ทอง สุวรรณหงส์ ปลายุ่ทอง พระสุธนมโนห์รา

วรรณกรรมเรื่องอื่น ๆ ได้แก่ พระยากันคำ นางผมหอม กำพร้าวผีน้อย ท้าวเต่าคำ
นางแดงอ่อน ไก่แก้ว เป็นต้น

ในที่นี้จะขอกล่าวเรื่องย่อวรรณกรรมเรื่องที่มีความสำคัญและเป็นเรื่องที่นิยมนำมาแสดงในการ
แสดงวัฒนธรรมหมอลำ จำนวน 3 เรื่อง ได้แก่ ผาแดงนางไอ่ ท้าวกำกาคำ และ ชูฉนางอ้อ

เรื่องย่อ ผาแดงนางไอ่

พญาขอมครองเมืองเอกรัตนนคร มีลูกสาวสวยชื่อ นางไอ่คำ พญาขอมมีน้องและหลานให้ไป
ครองเมืองเชียงเหียน เมืองศรีแก้ว เมืองเทิง เมืองทอง เมืองฟ้าแดดสงยาง พอนางไอ่เจริญวัยขึ้นเป็น
หญิงงามที่ทุกหัวเมืองกล่าวขานกันต่อ ๆ ไป ความทราบถึงท้าวผาแดงแห่งเมืองผาโพงต้องการนางไอ่
เป็นมเหสี จึงแต่งเครื่องราชบรรณาการและเตรียมของฝาก เดินทางไปเมืองเอกรัตนนคร มีทหารคน
สนิทไปด้วยหนึ่งคนชื่อบักสาม ท้าวผาแดงและบักสามเดินทางรอนแรมไปจนถึงเมืองเอกรัตนนคร ได้
เข้าไปยังหอเยี่ยมของเมือง นางค่อมเป็นผู้รับแขกเมืองได้ไต่ถามทุกข์สุขและจุดประสงค์ที่มาของพญา
ผาแดง เมื่อทราบว่าจะมาเยี่ยมนางไอ่ และมีของฝากมาด้วย นางค่อมจึงนำไปถวายนางไอ่ นางไอ่ชอบ
ใจดีใจ ให้เชิญผาแดงเข้าไปพบ โดยได้มอบเสื้อผ้ามาให้ผาแดงผลัดเปลี่ยนด้วย พอท้าวผาแดงไปถึง
หอ นางก็ให้การต้อนรับเป็นอย่างดี ทั้งสองพูดคุยรักใคร่ชอบพอกัน และในคืนนั้นท้าวผาแดงก็ได้นาง
ไอ่เป็นภรรยา

พอเมื่อเด็กเล็กข่อม

ท้าวก็ชมขুবน้อง

บากานท้าว

มือเน่งนิ้ว

จอมบาท้าว

พระบาทเจ้า

ชมนางทิพระอุป

ทะขอมเท่าสอดจวน

ชมนางนงคำว

ขมน้องอุ้นทวง

ซอนคอนางนาถ

ชมแก้วขুবแกม

นางก็หัวยิ้มแย้ม

ชมกอดบาคาน

ปานดังเทพาผาย

พ่ายชบนางฟ้า

จากนั้นพอใช้สว่างท้าวผาแดงก็ลานางไอล้อกลับมาเมืองด้วยความอาลัยอาวรณ์ของทั้งสองฝ่าย

กล่าวถึงเมืองหนองกะแส เป็นมหานครที่ใหญ่มาก มีพญานาคปกครองชื่อ สุวรรณนาคและสุทโธนาค โดยแบ่งกันคนละครึ่ง ต่อมาได้เกิดทะเลาะกันเกิดศึกรบพุ่งชิงเมืองกันร้อนถึงพระอินทร์ต้องให้เทวบุตรลงมาห้ามทัพ เทวบุตรได้ให้ทั้งสองออกจากหนองกะแส ไปสร้างที่อยู่ใหม่ ชุคคลองนำลงสู่ทะเล เนื่องจากศรีสุทโธนาคชูดถึงก่อน ปลาบึกจึงขึ้นมาได้และอุดมไปด้วยสัตว์ต่าง ๆ มีของมากมาย จึงเรียกว่า แม่น้ำของ สุทโธนาคมีบุตรชื่อ ท้าวกังถิ อายุรุ่นราวคราวเดียวกันกับท้าวผาแดง

พญาขอมทำบุญบั้งไฟแสน ได้บอกบุญไปยังหัวเมืองต่างๆ มากมาย ยกเว้นเมืองผาโพงของท้าวผาแดง ท้าวผาแดงรู้ข่าวบุญบั้งไฟแสน จึงประชุมเสนาอำมาตย์จัดสร้างบั้งไฟไปหลอนพญาขอมพอถึงวันเพ็ญเดือนหก ซึ่งเป็นวันงาน ทุกหัวเมืองต่าง ๆ ก็มาร่วมงานมีการแห่บั้งไฟกันอย่างสนุกสนาน

ท้าวผาแดงแห่บั้งไฟมาหลอน พญาขอมดีใจมากและเห็นท้าวผาแดงรูปร่างสง่างามใคร่อยากได้เป็นลูกเขยจึงให้ไปพักที่ปะรำของนางไอล้อ ผาแดงจึงมีโอกาสใกล้ชิดพูดคุยกับนางไอล้ออีกครั้ง นางไอล้อได้ต้อนรับและปรนนิบัติท้าวผาแดงอย่างดียิ่งในงานบุญครั้งนี้ ท้าวกังถิได้พาพลพรรคมาร่วมงานด้วย แต่เห็นผาแดงอยู่กับนางไอล้อจึงไม่เข้าไปพูดจาด้วย ก่อนเวลาจะจุดบั้งไฟ พญาขอมได้ประชุมพญาเมืองต่าง ๆ สำหรับท้าวผาแดงนั้นได้พนันเอาเมืองกัน ผลปรากฏว่าบั้งไฟของพญาขอมและของท้าวผาแดงไม่ขึ้นทั้งสองบั้ง ผาแดงลานางไอล้อกลับบ้านด้วยความเศร้าหมอง

หลังงานบุญบั้งไฟพญาขอมได้ไม่นาน ท้าวกังถิคิดถึงนางไอล้อเป็นอันมาก จึงลาพ่อแม่เดินทางไปเมืองเอกราชนคร กังถิแปลงร่างเป็นกระรอกเผือกมีขอห้อยคอไปด้วย นางไอล้อเห็นอยากได้จึงให้นายพรานยิงกระรอกตายบนกิ่งไม้ เป็นการใช้กรรมของท้าวกังถิที่ชาติก่อนเคยหลอกเมียไปทิ้งไว้ในป่า เมียจึงสาบแช่งให้ผัวตายบนกิ่งไม้ ผัวมาเกิดเป็นกังถิ เมียมาเกิดเป็นนางไอล้อ กังถิทราบข่าวว่าชาวบ้านชาวเมืองชอบกินเนื้อกระรอก จึงอธิษฐานก่อนสิ้นใจว่า เมื่อตายไปแล้วขอให้เนื้อได้หลายเล่มเกลวียน และมีรสอร่อยด้วย ชาวเมืองจึงได้กินเนื้อกระรอกกันถ้วนหน้า ยกเว้นพวกแม่หม้ายถูกสังคมเกลียดชังรังเกียจไม่ให้กินด้วย

พรรคพวกของท้าวกังถิได้หนีกลับไปบอกท้าวศรีสุทโธนาคราชกองทัพนาคจึงยกมาประชิดเมืองพญาขอม ท้าวผาแดงทราบเรื่องจึงมาหานางไอล้อ และทราบว่าชาวเมืองกินเนื้อกระรอกเผือกซึ่งเป็นร่างของท้าวกังถิบ้านเมืองจะต้องถล่มแน่ จึงพานางไอล้อขึ้นม้าหนี แต่ไม่ทันกาล เมืองขอมถล่มจมลงใน

ดิงกลายเป็นบึงหนองหาน ท้าวผาแดงหนีไปได้แต่ก็ครอมใจตายในที่สุด (ประมวล พิมพ์เสน, 2545 : 63)

เรื่องย่อ ขูลุนางอ้าว

สมัยก่อน พระขามงคล พระนางเทวี เจ้าผู้ครองนครกายบุรีเป็นสหายกับพระยาพรหมทัต และพระแม่จันทรา เจ้าผู้ครองนครกาสิ แต่กลับมีข้อบาดหมางกัน ก็ตอนพระนางเทวีเสด็จมาเยี่ยมที่นครกาสิ เวลานั้นพระนางได้เกิดแพ้พระครรภ์ ในขณะที่เดินสนทนากันในสวนอุทยานนั้น พระนางเทวีทอดพระเนตร ไปเห็นมะนาวต้องการนำมาเสวยจึงเอ่ยปากขอพระแม่จันทรา ฝ่ายพระแม่จันทรา ได้ห้ามไว้ ทำให้พระนางเทวีทรงมีอารมณ์ฉุนเฉียวขึ้นมาทันที และทรงตรัสออกมาด้วยเสียงดังว่า

“ต่อไปนี่นครกาสิ กับกายบุรีจะต้องเป็นศัตรูกัน”

ต่อมาไม่นานนักพระขามงคลก็เสด็จสวรรคต พระนางเทวีก็ประสูตพระธิดา พระนามว่า “อ้าวอ้าคา” ฝ่ายพระแม่จันทราก็พระสุติประโอรส พระนามว่า “ขูลูราชกุมาร”

พระราชโอรสและพระราชธิดาทั้งสองพระองค์ก็ทรงพระเจริญเติบโตขึ้นและพระราชธิดาก็มีพระสิริโฉมงดงามน่ารักน่าเอ็นดูมาก ส่วนขูลูราชกุมารก็ทรงมีรูปสง่างามสมชายชาติศศิขยราช ฝ่ายขูลูราชกุมาร อยากเห็นพระราชธิดาอ้าวอ้าคา มาก จึงทูลขอพระราชบิดา มารดา เพื่อไปทอดพระเนตรความงดงามของนางอ้าวอ้าคา เมื่อได้ทรงรับอนุญาต จึงขับม้าอาชาไนยออกจากพระนครมุ่งหน้าสู่นครกายบุรีทันที เมื่อไปถึงนครกายบุรีแล้วท้าวขูลูได้แอบแฝงอยู่ในฝูงชน เพื่อสืบข่าวของพระนางอ้าว และทราบทุกวันนางจะพาสนมเสนามาที่สวนหม่อน เพื่อเก็บเอาใบหม่อนไปเลี้ยงไหม ท้าวขูลูจึงแอบซ่อนดูพระนางในพุ่มไม้ ครั้นได้ชมสิริโฉมของพระนางก็เกิดความรักทันที พระองค์หาโอกาสที่ข้าราชการบริวารเผลอ เข้าไปเจรจาเกี่ยวพาราสีกับพระนางจนเกิดความรักซึ่งกันและกัน จึงนำความไปกราบทูลพระนางเทวีให้ทรงทราบ ฝ่ายพระนางเทวีได้ขึ้นข่าวก็โกรธเคืองพระนางอ้าวอ้าคา มาก ถึงขนาดห้ามออกจากห้องเด็ดขาด

จะกล่าวถึงขุนนางเสนาผู้ใหญ่แห่งเมืองกายนคร ได้นำขันหมากมาสู่ขอนางอ้าวอ้าคา เมื่อนั้นพระมารดาเทวีก็ทรงขอมรับขันหมากของขุนนางทันที และพระมารดาก็ทรงบังคับให้นางอ้าวทรงอภิเษกสมรสกับขุนนางภายใน 7 วัน ส่วนท้าวขูลูเมื่อกลับนครก็ไปขอร้องพระบิดามารดาให้มาสู่ขอพระนางอ้าวอ้าคา แต่ความหลังยังติดใจอยู่ ครั้งแรกทั้งสองพระองค์ก็ไม่ยอมไป แต่เพราะความรักลูกจึงยอมเดินทางไปสู่ขอให้ พอไปถึงเมืองกายนครก็ผิดหวังเพราะพระนางเทวีได้ทรงรับขันหมากขุนนางไปแล้ว ไม่เพียงเท่านั้นพระนางเทวียังพูดจาหมิ่นทั้งสองพระองค์จนทำให้รู้สึกอับอาย และเสีย

เกิดขึ้นอย่างมาก จึงเสด็จกลับพระนครแจ้งข่าวให้ท้าวขลุทราบ เมื่อขลุทราบก็เสียดพระทัย ไม่ยอมเสวยพระกระยาหารและเข้าใจว่านางอ้วอำคาเอาพระทัยออกห่าง

ฝ่ายพระนางอ้วอำคา เมื่อทรงผัดหวังมาก และอับอายชาวเมือง และอับอายท้าวขลุทราบอย่างยิ่ง อยู่นานก็ไร้ความสุข ในคืนก่อนจะอภิเษกสมรสเพียงวันเดียว พระนางคิดลาโลกเพื่อจะให้หายทุกข์จึงแต่งองค์ด้วยไหมคำ ลงจากราชมณเฑียรไปอย่างเหม่อลอยในพระราชอุทยาน พระนางเห็นต้นไม้จันทน์ ขอให้มารับพระนางไปอยู่ด้วย ขณะนั้นรุกขเทวดาที่สิงสถิตย์อยู่ ณ ที่นั้น จึงบอกกับพระนางให้เสด็จไปทางทิศใต้ จะมีต้นไม้จันทน์ที่มีผีสิงอยู่ เพราะทำไม่ได้ผิดศีลธรรมและบาปมาก เมื่อเป็นเช่นนั้น พระนางอ้วอำคาจึงเสด็จไปยังต้นไม้จันทน์ผีป่า กราบวอนให้น้ำดื่มจึงมารับเอาพระนาง ฝ่ายผีป่าจึงโน้มกิ่งลงมา พระนางจึงเอาไหมคำผูกกับกิ่งไม้ และผูกใส่พระคอ นางสั่งลาพระมารดาและประชาชนแล้ว พระนางก็อธิษฐานถึงท้าวพระอินทราธิราชขอให้มารับวิญญาณของพระนางเพื่อไปรอท้าวขลุทราบบนสวรรค์จากนั้นกิ่งไม้จันทน์ก็คิดเอาพระนางสิ้นพระชนม์ในสวนอุทยานนั้น

ฝ่ายท้าวขลุทรา เมื่อได้ยินว่าพระนางอ้วอำคาสิ้นพระชนม์จึงมีความทุกข์อย่างที่สุด และพระองค์ได้ใช้พระขรรค์แทงพระคอสิ้นพระชนม์ตามพระนางไปด้วย ในที่สุดวิญญาณของทั้งสองพระองค์ก็ได้เสด็จไปอยู่ร่วมกันบนสวรรค์ โดยจะสังเกตเห็นว่าตอนหลังฝนตกจะมีรุ้งกินน้ำ และเงาทองสีรุ้ง นั่นคือ ท้าวขลุทราและนางอ้วอำคา นั่นเอง(ประมวล พิมพ์เสน, 2545 : 53)

เรื่องย่อ ท้าวกำกาดำ

อุดม บัวศรี ได้อธิบายไว้ในหนังสือดนตรีไทยอุดมศึกษา ครั้งที่ 18 เรื่องท้าวกำกาดำ ดังนี้ เนื้อหาต่อไปนี้

ท้าวกำกาดำ เป็นคนอัปลักษณ์ต้องด้วยนุรุช โทษ โดยรูปร่าง แต่ด้วยเนื้อแท้กาดำเป็นชายรูปงาม กาดำถูกพ่อแม่เอาใส่แพล่องน้ำมา โดยโหรทำนายว่าเป็นกาลกนิณี แคร่รอดตาย คาขายเฝ้าสวนหรือ “ข่าจอมสวน” ของพระเจ้าแผ่นดินได้เก็บไปเลี้ยงไว้ พอโตเป็นหนุ่มก็อยากจะทำเล่นคุยกับสาว เหมือนกับหนุ่มทั่วๆ ไป จึงขอให้คาขายหาแคนไปให้เป็นเพื่อนแก้เหงา คาขายไม่ยอมเชื่อว่าจะทำได้ ประกอบกับความสงสารแถมประหลาดใจ จึงไม่ขัดใจ วันหนึ่งกาดำเป่าแคนจนเป็นเหตุใหญ่ สร้างความมหัศจรรย์ให้ระดับบารมีของแคนเพิ่มขึ้นอีก ดังความตอนหนึ่งว่า

ท้าวก็เป่าจ้อย ๆ คือเสียงเสพเมืองสวรรค์

จนว่าฝูงคนเฒ่าเหงานอนหายสว่าง

จนว่าสาวแม่ฮ้าง คเนงไอ้อ้าวผัว

ฝูงพ่อฮ้างคิดฮ่ำกนึ่งเมีย

เหลือทนทุกข์ผู้เดียวอนแล้ง
 เป็นที่อัศจรรย์แท้เสียงแคนท้าวกำ
 ไม้ได้ฟังม่วนแม้งใจสว่างว่างเว
 ฟุ้งกินข้าวคาคอค้างอยู่
 ฟุ้งอาบน้ำป่าผ้าแล่นมา
 ต่อมาท้าวกำกาคำ ได้พบรักกับพระราชธิดาเจ้าเมือง และได้ครองเมือง
 สืบทอดต่อจากพ่อดาในที่สุด (อุคม บัณฑิต, 2530 : 77)

4.3 วัฒนธรรมการแสดงหมอลำ

ภาคตะวันออกเฉียงเหนือหรืออีสานโดยเฉพาะภาคอีสานเหนือของประเทศไทย มีภูมิประเทศโดยทั่วไปเป็นแอ่งที่ราบขนาดใหญ่ ซึ่งมีทิวเขากั้นเป็นขอบอยู่ทางด้านทิศตะวันตกและทิศใต้ และตะเข้ลาดไปทิศตะวันออกสู่แม่น้ำโขง แอ่งทางเหนือเรียกว่าแอ่งที่ราบสกลนครและแอ่งทางใต้เรียกว่า ที่ราบแอ่งโคราช แม่น้ำสายสำคัญได้แก่ แม่น้ำโขง แม่น้ำชีและแม่น้ำมูล ทั้งหมดไหลลงสู่แม่น้ำโขง ภูมิประเทศแอ่งที่ราบสกลนคร มีลักษณะเป็นเนินเตี้ย ๆ เรียกว่า โลก โพน โนน หรือ เนิน สลับกับแอ่งที่ลุ่มซึ่งเรียกว่า หนอง หรือ บึง

การดำเนินชีวิตของชาวอีสาน อยู่ควบคู่ขนบธรรมเนียมประเพณีที่สืบทอดกันมาเป็นระยะเวลายาวนาน และยังคงสืบทอดกันอย่างสม่ำเสมอ เนื่องด้วยวัฒนธรรมและขนบธรรมเนียมประเพณีเหล่านั้นมีบทบาทสำคัญต่อวิถีชีวิตของชาวอีสานเป็นสำคัญ เป็นลักษณะการเชื่อเรื่องธรรมชาติ อำนาจเหนือมนุษย์ ผีสาง เทวดา บาปบุญคุณโทษ ยึดมั่นคำสั่งสอนของผู้ใหญ่ ดังนั้นเมื่อเกิดเหตุกับตนเองก็จะมีกรบูชา อ้อนวอน ในลักษณะต่างๆ ต่อสิ่งเหนือมนุษย์นั้น และศูนย์กลางของสังคมในการดำเนินกิจกรรมต่าง ๆ มักจะเป็นวัด มหรสพที่อยู่ควบคู่กับชาวอีสานอย่างเหนียวแน่นมาเป็นระยะเวลาานาน คือกลุ่มวัฒนธรรมหมอลำ

การขับลำ เป็นศิลปะการแสดงของชาวไทยเชื้อสายลาวตั้งถิ่นฐานแถบลุ่มแม่น้ำโขงมาแต่โบราณ มักเป็นการเปล่งเสียงหรือถ้อยคำที่ไม่มีความแน่นอนตายตัว ประเพณีการลำจะแพร่หลายอยู่ในท้องถิ่นภาคอีสานของไทย เรียกคนลำว่า “หมอลำ” และเรียกคนเป่าแคนว่า “หมอแคน”

หมอลำ ถือเป็นสุดยอดของวัฒนธรรมคนตรีอีสานอีกแขนงหนึ่ง “ลำ” หมายถึงการขับร้อง หมอลำต้องลำเรื่องราวต่าง ๆ ไม่ว่าจะเป็นนิทาน ชาดก คติสอนใจ เรื่องราวของประเพณี งานบุญต่าง ๆ นอกจากนี้ยังต้องใช้ปฏิภาณกวีในการด้นกลอนสรรหาถ้อยคำระหว่างการแสดงด้วย นับได้ว่าเป็นภูมิปัญญาสูงสุดอีกแขนงหนึ่งของไทย ในพื้นที่ภาคอีสานที่เดียว

หมอลำแคน ต้องเป็นผู้ที่มีความเชี่ยวชาญในการเป่าแคน เนื่องจากการเป่าแคนกับหมอลำนั้น ต้องใช้ความสามารถสูง เพราะต้องเป่าทั้งกลอง เกล้า ขัด กับหมอลำ เป่าให้กับนาฏศิลป์ (ฟ้อน) เป่าเดี่ยว และอื่น ๆ

หมอลำสามารถแบ่งออกได้หลายประเภท มีผู้แบ่งประเภทของหมอลำหลายรูปแบบดังจะได้ อภิปรายดังต่อไปนี้

งานวิจัยของวิทยาลัยนาฏศิลป์ร้อยเอ็ด แบ่งประเภทของหมอลำ ดังนี้

“แบ่งประเภทของหมอลำออกเป็น 6 ประเภท

- ลำกลอน
- ลำซิ่ง
- ลำผีฟ้า
- ลำพิน
- หมอลำเพลิน
- ลำหมู่”

(วิทยาลัยนาฏศิลป์ร้อยเอ็ด, 2547 : 189)

เจริญชัย ชนไพโรจน์ แบ่งหมอลำออกเป็น 4 ประเภท ดังนี้

“ หมอลำพอจะแบ่งออกได้เป็น 4 ประเภท คือ หมอลำผีฟ้า หมอลำพิน หมอลำกลอน หมอลำหมู่”

(เจริญชัย ชนไพโรจน์, 2536 : 19)

สุระ อุณวงศ์ แบ่งหมอลำที่เกิดขึ้นที่อำเภอคอนคาฬ จังหวัดมุกดาหาร สามารถออกเป็น 3 ประเภท ดังนี้

“1. ลำสี่พันคอน หรือสี่พันคอน

2. ลำผญา

3. ลำเค็ยคอนคาฬ”

(สุระ อุณวงศ์, 2542 : 77)

อุดม บัวศรี แบ่งหมอลำออกเป็น 4 ประเภท

“หมอลำกลอน หมอลำเรื่อง หมอลำผีฟ้า หมอลำพิน”

(อุดม บัวศรี , 2540 : 20)

บุญเรื่อง ถาวรสวัสดิ์ แบ่งหมอลำออกเป็น 3 ประเภท

- “ 1. ลำกลอน ได้แก่ ลำกลอนธรรมดา ลำกลอนโจทย์แก่ 2. ลำเรื่อง
3. ลำชิงชู้ และลำเพลิน”

(บุญเรื่อง ถาวรสวัสดิ์, 2530 : 96)

สำนักงานศึกษาธิการจังหวัดกาฬสินธุ์ แบ่งประเภทหมอลำดังนี้

“ หมอลำแบ่งเป็น 2 ประเภทใหญ่ ๆ

1. หมอลำเพื่อรักษาโรคภัยไข้เจ็บ
2. หมอลำเพื่อความบันเทิง ได้แก่ ลำพื้น ลำกลอน”

(สำนักงานศึกษาธิการจังหวัดกาฬสินธุ์, 2535 : 114)

หนังสือวัฒนธรรม พัฒนาทางประวัติศาสตร์ เอกลักษณ์และภูมิปัญญาจังหวัดอุดรธานี แบ่งหมอลำออกเป็น 4 ประเภท ดังนี้

- “ 1. หมอลำกลอน เป็นลักษณะลำแบบโต้กลอนสด ผู้ลำต้องมีความรู้กว้างขวาง เกี่ยวกับวัฒนธรรม ประเพณี ศาสนา คติธรรมต่าง ๆ ฯลฯ
2. หมอลำเรื่อง มักลำเรื่องนิทานพื้นบ้าน เช่น ผาแดงนางไอ่ นางผมหอม แบ่งย่อยเป็น ลำพื้น ลำหมู่ ลำเพลิน ลำก๊ีบแก๊บ และลำแมงคืบเต่า
3. หมอลำผีฟ้า เป็นการลำเพื่อรักษาผู้ป่วย เริ่มจาก “ลำส่อง” เพื่อตรวจหาสาเหตุของการป่วย และที่ “ลำทรง” เพื่ออัญเชิญเทวดา หรือสิ่งศักดิ์สิทธิ์ให้ลงมาประทับทรงในตัวหมอลำ
4. หมอลำเบ็ดเตล็ด ส่วนใหญ่ใช้ในการลำที่มีสำเนียงและท่วงทำนองเฉพาะถิ่น เช่น ลำพรสวรรค์ ลำภูไท ส่วนใหญ่เป็นการลำทำนองเกี่ยวพาราณีได้ดอบกัน”(กรมศิลปากร, 2542 : 88 - 89)

ยอดขี้ง รอดตั้งใจ แบ่งหมอลำออกเป็น 2 ประเภท ดังนี้

“หมอลำ แบ่งออกเป็น 2 สาย

สายแรก เป็นหมอลำไอ้ หรือหมอลำพื้น หมอลำกลอน เทียบกับภาคกลางจะเป็นลำตัด อีแซว

สายที่สอง เป็นลำเรื่องต่อกลอน เป็นเรื่องราว เทียบได้กับการแสดงลิเก”

(ชอชิง รอดตั้งใจ, ศิลปินดีเด่นจังหวัดหนองคาย, สัมภาษณ์ 11 มีนาคม 2548)

จากการศึกษารวบรวม กลุ่มวัฒนธรรมหมอลำใน 14 จังหวัดของภาคอีสานเหนือ พบว่าหมอลำแต่ละประเภทนั้น มีลักษณะที่มีความแตกต่างกันออกไป ผู้วิจัยจึงได้ทำการแบ่งหมอลำออกเป็น 7 ประเภทโดยแบ่งจากลักษณะของหมอลำที่ปรากฏอยู่ทั่วพื้นที่ภาคอีสานเหนือทั้งหมด หมอลำ 5 ประเภทแรกได้แก่ ลำพื้น ลำกลอน ลำหมู่หรือลำเรื่องต่อกลอน ลำเพลินและลำซิ่ง เป็นหมอลำที่มีวิวัฒนาการและพัฒนารูปแบบสืบต่อกันโดยเริ่มต้นที่หมอลำพื้นเป็นวัฒนธรรมเก่าแก่มากที่สุด แต่ทั้งนี้ นักวิชาการไม่สามารถสืบค้นหลักฐานเรื่องระยะเวลาที่แน่นอนในการกำเนิดและพัฒนารูปแบบได้ ส่วนหมอลำพิธีกรรมนั้น เป็นศิลปการแสดงที่เกี่ยวข้องกับการรักษาโรคภัยไข้เจ็บมีลักษณะที่แยกเฉพาะออกไปจาก 5 ประเภทแรก นอกจากนี้หมอลำไทยเลขหรือแมงตับเต่า ลำเตี้ยและลำผญา เป็นลักษณะการลำที่ย่อยลงไปจากหมอลำ 5 ประเภทแรก ผู้วิจัยจึงได้เรียงลำดับการนำเสนอวัฒนธรรมหมอลำทั้ง 9 ประเภท ได้แก่ ลำพื้น ลำกลอน ลำหมู่หรือลำเรื่องต่อกลอน ลำเพลิน ลำซิ่ง ลำพิธีกรรม ลำไทยเลข (แมงตับเต่า) ลำเตี้ย ลำผญา

ดังจะได้อภิปรายรายละเอียดของหมอลำแต่ละประเภท ต่อไปนี้

4.3.1 ลำพื้น

ลำพื้น เป็นประเภทของหมอลำที่มีความเก่าแก่จนไม่สามารถสืบหลักฐานได้ว่าเกิดขึ้นเมื่อใดอีกจะเป็นการลำกับพื้นหรือลำเรื่องเกี่ยวกับนิทานพื้นบ้าน ชาดกต่าง ๆ เช่น เรื่องท้าวกระเกตต์ ท้าวสีทนนางแดงอ่อน นางสิบสอง เป็นต้น โดยหมอลำจะเป็นชายเพียงคนเดียว ลำคนเดียว สมมติตนเป็นตัวละครหลาย ๆ ตัว อุปกรณ์ที่ใช้ประกอบมีเพียงผ้าขาวม้าเป็นอุปกรณ์สำคัญ

เคน คาเหล่า อธิบายเรื่องหมอลำพื้น ดังนี้

“แต่ก่อนนี้ ลำนั้ง ลำพื้นคนเดียวคือหมอลำพื้นก็คือนั่งกับพื้น ทั้งลำก็เป็นพื้นเมืองด้วย เป็นเรื่องพระเวสสันดร จักรสิบ พรหมรินทร์ เต่าคำ เอามาลำ ลำคนเดียว คนมาคูนั่งฟังกันจนสว่าง แสดงด้วยคนเดียว เปลี่ยนตัวด้วยผ้าขาวม้า สมัยนั้นไม่มีตะเกียง ไม่มีอะไร มีแต่ขี้ขาง ขี้กะโหลก ใส้กระบอง คั้งเค็มที่สุดคือหมอลำพื้น ความเจริญอะไรก็ไม่มี สงครามอินโดจีน พ.ศ. 2488 ยังไม่มีกระดาษ ไม่มีบุหรี่”

(เคน คาเหล่า, ศิลปินแห่งชาติ, สัมภาษณ์ 10 มีนาคม 2548)

ประมวล พิมพ์เสน อธิบายถึงหมอลำพื้นว่า

“ การลำพื้น เป็นการลำคนเดียว ลำประกอบแคน ผู้ลำต้องแสดงเป็นตัวละครทุกตัวในเรื่อง ส่วนตัวที่ไม่เด่นอาจใช้กลอนเดินผ่านไปก็ได้ การลำพื้นเป็นการลำเรื่องแบบเก่า ปัจจุบันเหลือน้อยเต็มที นอกจากผู้ลำต้องจำกลอนของทุกตัวละครได้แล้ว ยังต้องแสดงบทบาทของตัวละครทุกตัวด้วย” (ประมวล พิมพ์เสน, 2545 : 110)

เครื่องดนตรีใช้ประกอบการลำพื้นได้แก่ แคน โดยหมอแคนจะเป่าลายใหญ่ ในลักษณะกลองและสลับเสียงดนตรีกับหมอลำไปมา

ขั้นตอนการลำพื้น

หมอลำแคน คำเหล่า อธิบายขั้นตอนของการลำพื้น ดังนี้

“ เริ่มแรกเราก็ต้องลำไหว้ครูก่อน เข้าภาพศรัทธาที่จัดงานช่วยจัดเตรียมเรื่องยกครูคาย้อ พอไหว้ครูเสร็จก็หากาพย์กลอน ถ้าเขาทำบุญอุทิศ เราก็ลำเรื่องมหากุสิน ถ้าไม่ได้ลำกลอนหมด เราก็พูดเป็นลักษณะของเรื่องมหากุสิน ถ้างานบวชก็พูดเรื่องบวช บวชเป็นเณร บวชเป็นพระ ทำอย่างไร ได้อานิสงส์เท่าไร ถ้าเป็นคันคอกฝั่ง ดอกผา เป็นคนคายอะไอย่างนี้ เราก็พูดถึงเรื่องคนคาย มันยากนะครับ”

(เคน คำเหล่า. ศิลปินแห่งชาติ, สัมภาษณ์ 10 มีนาคม 2548)

อาจารย์ปรีชา บัณเจติ อธิบายขั้นตอนของการลำพื้น จังหวัดอำนาจเจริญ ดังนี้

“ เริ่มแรกต้องยกอ้อยกครูก่อน นึกถึงพระก่อน หลังจากนั้นก็คิดว่าเราจะลำเรื่องอะไร จะเกริ่นบอก ถ้าเป็นงานบุญ อุทิศส่วนกุศลอะไรก็จะสั่งสอนเรื่องนั้น หรืออาจเป็นบทกวีพาราสิ และจบท้ายด้วยการอวยพรเจ้าภาพ โบราณจะเล่นตั้งแต่สองทุ่มจนถึงสว่าง พักประมาณ 2 ชั่วโมง ปัจจุบันก็มีการเล่นกันแค่ประมาณ 6 ชั่วโมงเท่านั้น” (ปรีชา บัณเจติ, สัมภาษณ์ 16 พฤษภาคม 2548)

สรุปได้ว่า หมอลำพื้น เป็นหมอลำที่มีความเก่าแก่มากที่สุด มีลักษณะการแสดงที่มีระเบียบแบบแผน ไม่เน้นเสียงดังและสนุกสนาน แต่เป็นการแสดงที่เป็นเรื่องราว อุปรกรณ์เป็นของใช้ง่าย ๆ หมอลำแสดงเป็นตัวละครทุกตัวในคน ๆ เดียวกัน ขั้นตอนการลำพื้น มีดังต่อไปนี้

| | |
|--------------|--|
| ขั้นที่หนึ่ง | ไหว้ครู ใช้กลอนลำทางยาว |
| ขั้นที่สอง | เกริ่น ใช้กลองลำทางยาว |
| ขั้นที่สาม | ดำเนินเรื่อง และท้องเรื่อง ใช้กลอนลำทางยาว |
| ขั้นที่สี่ | การเชื่อมโยงเรื่อง ใช้คำพูดเจรจาธรรมคา |
| ขั้นที่ห้า | การเดินทางของตัวละคร ใช้กลอนลำทางสั้น |

หมอลำในการลำพื้น มีหน้าที่เป่าแคนหลายต่าง ๆ เช่น ลายอ่านหนังสือใหญ่ ลายใหญ่ โดยจะทำการเป่าย้อนกลับไปกลับมา จนกว่าหมอลำจะเลิกลำ ซึ่งเป็นลายทางยาวเสียส่วนใหญ่ มีการเป่าลายทางสั้นบ้างเป็นบางฉาก บางตอน เท่านั้น การลำพื้นปัจจุบันไม่เป็นที่นิยมเนื่องจากผู้ชมหันมาสนใจและชื่นชมกับหมอลำที่เน้นความสนุกสนาน เร้าใจกันอย่างมาก

4.3.2 ลำกลอน

ลำกลอน เป็นศิลปะการแสดงหมอลำที่ใช้หมอลำชายและหมอลำหญิงร้องโต้ตอบกัน เป็นการลำทำนองที่มีความคล้องจองกัน เป็นลักษณะการอวดกลอนซึ่งกันและกัน จันท์ลักษณะของกลอนลำมี 3 แบบได้แก่ กลอนร่าย กลอนตัดและกลอนเข็น โดยจะมีลำทางสั้น ลำทางยาวและลำเดี่ยว ในลักษณะที่เรียกว่า “โจทย์ แก่ แปล่ ถาม” ประกอบเข้าด้วยกัน

หมอลำจิวรรณ ดำเนิน ศิลปินแห่งชาติ ได้ทำกรอธิบายว่า “โจทย์ แก่ แปล่ ถาม นั้น ถ้าฉลาดมักจะไม่ถามเรื่องเดียวกัน เราต้องถามประเด็นอื่น หาทางเอาชนะกันให้ได้ ถ้าเราไม่ชนะเท่ากับเราไม่เก่ง สมัยก่อนถ้าใครแพ้จะไม่ได้คำตัว บางทีต่อสู้กันครั้งกินต้องลงจากเวที สู้อุไม่ได้เสียศักดิ์ศรีและไม่ได้คำตัว เหตุการณ์เช่นนี้เกิดขึ้นเมื่อ 80 ปีที่แล้ว ประมาณสมัยรัชกาลที่ 6” (จิวรรณ ดำเนิน, สัมภาษณ์ 19 พฤษภาคม 2548)

อาจารย์ชอชิ่ง รอดคังใจ ศิลปินดีเด่นจังหวัดหนองคาย ได้อธิบายว่าทางจังหวัดหนองคายนั้น หมอลำกลอน บางครั้ง เรียกว่า หมอลำโอ้ ได้เช่นกัน (ชอชิ่ง รอดคังใจ, สัมภาษณ์ 11 มีนาคม 2548)

เจริญชัย ชนไพโรจน์ ให้ความหมายของหมอลำกลอน ดังนี้

“หมอลำกลอน หมายถึงผู้มีความชำนาญในการลำกลอน ซึ่งเป็นการลำคู่ระหว่าง หมอลำชาย-หญิง ด้วยทำนองที่เรียกว่า “ลำทางสั้น” (การขับร้องแบบเนื้อเต็มทีสนุกสนาน) “ลำทางยาว” (การขับร้องแบบมีเอื้อนด้วยทำนองโศก) และ “ลำ

เดย์” (การขับร้องแบบเนื้อเต็มด้วยทำนองที่ลึกซึ้ง อ่อนหวาน และประทับใจ)
(เจริญชัย ชนไพโรจน์, พ.ศ. 2528 : หน้า 2)

ลักษณะของหมอลำกลอนนั้น จึงเป็นลักษณะการลำที่เป็นการอวดความงามของบทกลอน
โต้ตอบกันโดยใช้ความสามารถ ไหวพริบ ปฏิภาณด้านกวีนั้นเอง

ขั้นตอนการลำ หรือการขับร้องของหมอลำ

ขั้นตอนการลำ หรือการขับร้องของหมอลำ มีรายละเอียดที่แตกต่างกันออกไปแต่เค้า
โครงหลักนั้นมีลักษณะคล้ายคลึงกัน ดังต่อไปนี้

หมอลำกฤษณา วรรณสุทธิ ครูภูมิปัญญาไทยจังหวัดร้อยเอ็ด ได้อธิบายขั้นตอน
การแสดงหมอลำกลอนดังนี้

“ หมอแคนกับหมอลำขึ้นเวทีพร้อมกัน หมอแคนจะเป่าก่อนหมอลำ
ประมาณ 2 - 3 ลาย เป่าเพื่อให้คนดูรู้ว่าจะแสดงแล้ว ให้รวมตัวกัน และ
เพื่อเป็นการเช็คเสียงเครื่องดนตรี ถ้าแคนไม่คี่จะปรับเสียง (เสียง
แคนนั้น โดยปกติจะตืดขึ้นสำหรับหมอลำคู่ใจของคนเป็นการเฉพาะ)

บทแรก เป็นบทไหว้ครู

บทที่สอง เป็นการเกี่ยวพาราสี ทักทายกันในกลอนลำ
ระหว่างหมอลำชายกับหญิง

บทที่สาม เป็นการประกาศศรัทธา ประกาศตัวเจ้าภาพว่าเป็น
งานอะไร เช่น ถ้าเป็นงานกรฐิน ก็จะกล่าวเรื่องของบุญคุณพ่อแม่”
(กฤษณา วรรณสุทธิ, สัมภาษณ์ 19 พฤษภาคม 2548)

หมอลำมณีรัตน์ การเกษม ศิลปินท้องถิ่นจังหวัดหนองคาย อธิบายถึงขั้นตอนของการ
ลำกลอน ซึ่งมีหมอลำชายและหญิง และหมอแคน 2 คน ช่วยกันเป่า มีขั้นตอนการลำดังนี้

1. เริ่มที่ลำไหว้ครูก่อน โดยลำไหว้ครู ต้องเริ่มที่การลำไต่ก่อน นอกนั้นเป็นลำสั้น
ลายสุดสะแนน โดยจะลำกับแคนเท่านั้น ไม่ลำกับพิณ หมอลำมณีรัตน์ การเกษม สาริการ
ลำด้วยทำนองเริ่มต้นร้องด้วยคำว่า

ไอ้ละน้อ สวัสดิ์พ่อแม่ ที่น้องทั้งหลาย ทั้งคุณตาคุณยาย คุณน้า
คุณอา คุณป้าคุณลุง ทั้งผู้ทั้งราชการ เศรษฐี กรรมกร ถ้าหากฉันทมิลา
ผิดพลาดพลั้งไปขอผู้ใหญ่ทุกท่าน อภัย ด้วย

ไอ้ละน้อ นวลนวลเอย อภิวันทำน้อมใจแก้แค้น คุณ
พระยอกใจเป่ากวนกุ่มใจเปี่ยม ทุกสิ่งเลื่อนกัมกราบวันทา คุณครูบาอาจารย์
เผ่าให้ส่งพรชูกำ ลูกมาลาวันนี้ เอ๊ยห้ามปวง

(ความหมาย ไหว้สิ่งศักดิ์สิทธิ์ ไหว้พระพุทธ ไหว้ทั้งคุณครูอาจารย์ที่ได้
ตั้งสอนมาและคอยกำชู ลูกมาลาวันนี้ขออย่าให้ผิดพลาด)

2. การประกาศศรัทธา โดยเป็นการลากลอน ตามข่าวคราว เราก็ยกยอบว่า
บ้านนี้ ทุกคนจะนั่งฟัง จะดำเป็นเรื่อง (เรื่องเวียงจันทร์ ถ้าเราอยู่หนองคายก็ดำเรื่อง
หนองคาย) (มณีร์คณ์ การเกษม, ศิลปินท้องถิ่นจังหวัดหนองคาย, สัมภาษณ์ 11
มีนาคม 2548)

หมอลำบุญล้อม พิภูลศรี ศิลปินหมอลำ อำเภอคอนคาฬ จังหวัดมุกดาหาร
ได้ยกตัวอย่างกลอนลำไหว้ครู ดังนี้

“สาธุเคื้อ ...สาธุเคื้อ นางขอยอนันมือไหว้ กัมกราบหน้าวันทา
คุณครูบาหน้าอาจารย์ ให้ชอยชวยอนางบัง... บัดนี้นางสิบอก นั้นชื่อบ้าน พื้น
ชื่อภูมิสถาน ประวัติการณหน้าเฮือนชาน หมอไฮนาตากลา... โอเค...นามกร
นั้นของหล่า บุญล้อมหนานันเป็นชื่อ นามสกุลทิพย์บุญศรี แต่บมีนั้นหัว
ซ้อน อ้ายเอ๊ย...น้องยังนอนนันเห็นวแห่ง กินแล้งบมีคู่ คนหาชู้นันสิเว้าหัวสิ
ซ้อนก็บมี...”

ส่วนขั้นตอนการลำของหมอลำบุญล้อม พิภูลศรีนั้น มีขั้นตอนต่อไปนี้

1. ไหว้ครู

2. บอกชื่อบ้าน ตามข่าวคราวหญิงและชายได้ตอบกัน

(ผู้ชายก็จะถามว่า “ไอ้.. นางเอ๊ย เจ้ามาจบบางมแท้นอน เจ้าเกิดที่บ้าน
ใด มีลูกมีหัวหรือยัง” ฝ่ายหญิงก็จะตอบไปว่าเราอยู่ที่ไหน มีลูกมีหัวหรือ
ยัง”

3. เกี่ยวพาราสี (ฝ่ายชายหญิงก็ได้ตอบกันว่าจะหลอกหรือเปล่านั้น ถ้ารักน้องจริงก็ให้พ่อแม่มาขอ ผู้ชายก็อาจจะตอบเหย่ว่า ไม่มีเงินมาขอ ขอนอนด้วยเฉย ๆ ได้หรือเปล่า หาเงินได้ค่อยแต่ง ฝ่ายหญิงก็จะบอกว่าไม่ได้ให้ไปหาเงินมาก่อน ได้เงินมาแล้วค่อยมาแต่ง) เกี่ยวกันไปมาอย่างนี้
4. เล่านิทาน (แล้วแต่งงาน)
5. ช่วงลา อาจเป็นการ ลำพญา
6. ลาเข้าภาพ ลาแขก ผู้ให้กำลังใจเรา ขอโหสิกรรม ถ้าเราพูดจาไม่ไพเราะ (บุญล้อม พิภูลศรี, สัมภาษณ์ 14 มีนาคม 2548)

หมอลำละม้าย ฤณ ศิลปินด้านการแสดงหมอลำจังหวัดยศธร ได้อธิบายถึงขั้นตอนของการแสดงหมอลำกลอนดังนี้

“ จะเริ่มด้วย

- ไหว้ครู ใช้ลำสั้นก่อน หมอแคนจะเป่าสุดสะแนม
- พบปะเจ้าภาพ ก็จะใช้ลำทางสั้นอีก
- ถามข่าวคราวทักทายหมอลำฝ่ายตรงข้าม อยู่บ้านไหน มีแฟนหรือยัง
- หลังจากนั้นก็แล้วแต่เจ้าภาพว่าอยากได้อะไร จะเอาเรื่องอะไร ถ้าเจ้าภาพไม่บอก เราก็จะคิดว่าเจ้าภาพชอบแบบไหนก็เล่นแบบนั้น อาจเป็นการแก๊กลอนกัน ได้ตอบกัน ถ้าเป็นการเล่านิทานจะใช้ลำยาว ช่วงของเค้บ มักจะลำ “หัวคองคาล” และใช้ “ลำภูไท” เป็นการปิดท้ายรายการ” (ละม้าย ฤณ, สัมภาษณ์ 17 พฤษภาคม 2548)

หมอลำทองศรี ศรีรักษ์ ครูภูมิปัญญาไทย จังหวัดหนองบัวลำภู อธิบายขั้นตอนการแสดงหมอลำกลอนว่า

“ ขั้นตอนหมอลำกลอน

ขั้นแรก ยกอ้อไหว้ครู ใช้ทางสั้น

ต่อมานั้นคืองานอะไร เช่นงานบวชก็พูดเรื่องว่าทำไมถึงต้องบวช บวชแล้วได้อะไร มีกลอนเฉพาะเป็นทางสั้น อาจเป็นคำพูดที่เรียกว่า ผญา เป็นคำเปรียบเทียบ

ขั้นต่อมาหมอลำชายหญิงหาเรื่องมาคุยกัน เกี่ยวกันบ้าง
ได้ว่าที่บ้าง ตามข่าวคราว บางคู่จะบอกว่ามาจากบ้านไหน ตำบลอะไร
ยังใช้ทางสั้นอยู่

ขั้นที่ห้าเป็นการพูดประวัติ นิทาน หมอลำชายหญิงต่างคน
ต่างว่า เพราะแต่ละคนเรียนมาไม่เหมือนกัน

ขั้นสุดท้าย เป็นล่องลา ร้องเค็ย เนื้อหาที่แล้วแต่เป็นลำ
ทางยาว

เปรียบเทียบลำทางสั้นและลำทางยาว การลำทางสั้นจะสนุกกว่า
เพราะมีเสียงแคนแทรกตลอดเวลา" (ทองศรี ศรีรักษ์, สัมภาษณ์ 19
พฤษภาคม 2548)

หมอลำทองด้วง นวลวัน หมอแคนบ้านหนองไผ่ล้อม ตำบลกุดตุ้ม อำเภอเมือง
จังหวัดชัยภูมิ อธิบายขั้นตอนการแสดงหมอลำ ดังนี้

“ ขกที่ 1 เป็นกลอนเดินลง หมอลำเก่าจะเรียกกลอนเดินคง หมอลำ
สมัยใหม่ก็จะจับสาว

ขกที่ 2 ประกาศศรัทธา ก็จะขึ้นโองก่อน แล้วเข้าเนื้อหา และลงท้ายด้วย
“สีนาวล” บางช่วงจะมีลำยาวคั่น บางทีก็เรียกว่า ลำล่อง

ขกที่ 3 ตามข่าวคราว บางทีฝ่ายหญิงถามก่อน บางทีฝ่ายชายถามก่อน
จะถามว่าบ้านอยู่ไหน มีลูกหรือยัง ถามบ้านพ่อแม่ เป็นการเกี่ยวพาราสี เรียก
กันว่า “เกี่ยวแรกพบ”

ขกที่ 4 เล่านิทาน เป็นลำทางสั้น และทางเดิน เราทำบุญอะไรก็ยก
เนื้อหาเรื่องนั้น

ขกที่ 5 เป็นการลำลา ใช้ลำทางยาว ใช้แคนลาขล่อง

(ทองด้วง นวลวัน, สัมภาษณ์ 24 พฤษภาคม 2548)

หมอลำบุญส่ง สีนทอน ได้อธิบายขั้นตอนการแสดงหมอลำของอำเภอกำ
เขื่อนแก้ว จังหวัดยโสธร ว่า “ขั้นแรกหมอลำจะขึ้นโองก่อน แล้วหมอแคนเป่าตาม เวลาลำ
เดิน กลองยาวจะเริ่มตีจังหวะสามช่า” (บุญส่ง สีนทอน, สัมภาษณ์ 17 พฤษภาคม 2548)

ขั้นตอนการลำ หรือการขับร้องของหมอลำกลอนนั้นจะเรียกกันเป็น “ยก” (แตกต่างจากลำหมูหรือหมอลำเรื่องจะเรียกเป็น “ฉาก”) โดยมีขั้นตอนการแสดงดังนี้ สามารถสรุปได้ดังนี้

ยกที่ 1

- ไหว้ครู
- ประกาศศรัทธา
- ลำโจทย์แก้

ยกที่ 2 ลำเกี่ยว

ช่วงนี้จะเป็นการลำเชิงสังวาส ฝ่ายชายใช้วาจาตะโลมฝ่ายหญิง

ยกที่ 3 กลอนล่อง

เมื่อการแสดงผ่านไปหลายชั่วโมง หมอลำจะเปลี่ยนมาเป็นแนวช้าอ่อนโยน

ยกที่ 4 กลอนอ่านหนังสือ

เป็นการบรรยายความรู้สึก เป็นการสั่งเสียซึ่งกันและกันก่อนลาจาก

ส่วนท้าย

เมื่อฝ่ายชายจบด้วยลำทางยาว ฝ่ายหญิงจบลำทางยาว จะเป็นการลำเตี้ย จากเนื้อหาของกลอนลำเตี้ย แสดงให้เห็นว่าจะเป็นการลำลาตอนสุดท้ายอย่างแน่นอนแล้ว ผู้ชมจะทราบโดยทันทีโดยจะเข้ามาพอรำในจังหวะที่เร็วและสนุกสนาน

หมอแคนทองแดง มงคลคำ ได้อธิบายขั้นตอนการแสดงหมอลำและลายที่ใช้ประกอบการลำของหมอแคน อำเภอคำเขื่อนแก้ว จังหวัดยโสธร ว่า

“หมอลำกลอนนั้น มีขั้นตอน 6 ชั้น

ชั้นที่ 1 ยกครู ไหว้ครู ใช้ลายทางสั้น

ชั้นที่ 2 ได้เวลาขึ้นเวที หมอแคนจะเป่าลายขึ้นก่อน เป็นลายทางสั้น ใช้กันอยู่ 3 ลาย สุดสะแนน โป้ซ้าย และลายสร้อย

ชั้นที่ 3 หมอลำชายจะเริ่มลำก่อน หรือหญิงก่อน ก็ได้ไม่กำหนด เนื้อหาแล้วแต่จะพูดจากัน อาจถามกันเรื่องประวัติศาสตร์ นิทาน ไม่มีกำหนดเฉพาะ เป็นลายทางสั้น

ขั้นที่ 4 หมอลำจะร้องโต้ตอบกัน แข่งกลอนกัน แข่งจังหวะ
ความรู้ ตอนที่ยังเป็นลายทางสั้นอยู่

ขั้นที่ 5 เริ่มลำยาวหรือลำล่อง ล่องโจง หรือล่องเกี่ยว หรือล่อง
ลา

ขั้นที่ 6 จบที่ลำลา หมอลำจะพูดเกี่ยวกับเจ้าของงาน เรียกว่า
“ศรัทธา” ให้พระเจ้าภาพ ”

(ทองแดง มงคลคำ, สัมภาษณ์ 17 พฤษภาคม 2548)

หมอแคนทองคำ ไทยกกล้า ได้อธิบายขั้นตอนการแสดงหมอลำและลายที่ใช้
ประกอบการลำของหมอแคน จังหวัดร้อยเอ็ดดังนี้

“เรื่องราวที่นิยมลำกันก็มี

- ยกอ้อยอครูก่อน เป็นการเปิดตัว
- ประกาศศรัทธา
- อารัมภบทตามข่าวคราว
- ลำเกี่ยวกับบาปบุญคุณโทษ เกี่ยวพาราสี
- เจ้าภาพมักจะขอเพลงเพิ่มเติม เช่นขอลำยาว เนื้อหาขานนา ขอลำเดี่ยว
- ลำลาด้วยลายทางยาว
- อาจมีขอเพิ่มเติมอีกเป็นการต่อท้าย

(ทองคำ ไทยกกล้า, สัมภาษณ์ 18 พฤษภาคม 2548)

หมอแคนบัวลา ลุนบัวบาน หมอแคนจังหวัดมหาสารคาม ได้อธิบายขั้นตอนการเป่า
แคนประกอบการลำกลอนดังนี้

“วิธีการบรรเลงจะแบ่งออกเป็น 6 ช่วง

ช่วงที่ 1 เป็นการยกอ้อ ลำไหว้ครู

ช่วงที่ 2 เป็นการลำประกาศศรัทธาระหว่างหมอลำกับศรัทธา

หมอลำจะลำแบบล้อมคนใส่เจ้าภาพก่อน (คำว่าศรัทธาหมายถึงเจ้าภาพ) ช่วงนี้
หมอแคนก็จะเป่าธรรมดา

ช่วงที่ 3 เป็นการถามข่าวคราวคู่ต่อสู้ ถามเรื่องบ้านอยู่ไหน เกิดที่ไหน
แต่งงานหรือยัง

ช่วงที่ 4 เข้าสู่พิธี ลำโพงมีคติ เป็นลำนิทานและลำประวัติศาสตร์
พุทธทำนาย พงศาวดาร ลำแข่งขันกันเกี่ยวกับจังหวัดของหมอลำแต่ละคนที่มาเจอกัน
อาจใช้คำ เช่น คำโขง คำพม่า คำหัวโนนตาล หรือคำหัวคอนตาลเหมือนกัน

ช่วงที่ 5 เป็นลำลา ใช้ลายทางยาว

ช่วงที่ 6 เป็นคำอีก จะเป็นกลอนลาเพื่อลาจากเวที

(บัวลา ลุนบัวบาน, สัมภาษณ์ 19 พฤษภาคม 2548)

กลอนที่ถือว่าเป็นกลอนโบราณใช้สำหรับสั่งสอนหญิงนั้นเรียกว่า “เรือนสาม น้ำสี่”
เรือนสามนั้น มีความหมายว่า

- | | |
|---------------|---|
| เรือนที่หนึ่ง | เป็นเรือนผม ให้ทำผมให้ดูเรียบร้อยสะอาดงามตา |
| เรือนที่สอง | เป็นเรือนนอน ให้เก็บที่นอนหมอนมุ้งให้สะอาดเรียบร้อย ไม่ให้มีเชื้อโรคใด ๆ อยู่ในที่นอนให้เกิดความสกปรก |
| เรือนที่สาม | เป็นเรือนครัว ต้องมีความเป็นระเบียบเรียบร้อย ซ้อน ครก อุปกรณ์ต่าง ๆ ต้องสามารถจำได้ แดกเสียหาก็ต้อง รู้อยู่เสมอ |

น้ำสี่ มีความหมายถึง

- | | | |
|-------|--------|--|
| หนึ่ง | น้ำใจ | เป็นคนใจกว้างกับญาติมิตร พี่น้องทุกคน |
| สอง | น้ำกิน | แขกมาบ้านต้องนำน้ำมาต้อนรับก่อน |
| สาม | น้ำใช้ | น้ำที่ต้องนำมาใช้ต้องมีบริบูรณ์ ไม่ขาด |
| สี่ | น้ำปูน | หมายถึงน้ำใจอย่าให้แห้ง เปรียบกับปูนที่ต้องมีน้ำ หล่ออยู่เสมอ เมื่อนำไปป้ายกับใบปลุกก็จะติด เพราะถ้า แห้งก็จะกินหมากไม่ได้ |

เครื่องดนตรีที่ใช้ประกอบหมอลำ ได้แก่ แคน โดยจะมีหมอลำแคนเป่าแคนประกอบ
ปกติหมอลำแต่ละคนจะมีหมอลำแคนประจำตัวไปงานด้วยเสมอ การลำกลอนนั้นถือได้ว่าเป็น
ภูมิปัญญาชั้นสูง โดยเมื่อทำการศึกษาข้อมูลต่างๆ แล้วพบว่าขั้นตอนการลำนั้น มักเริ่มต้นด้วย
การลำของหมอลำผู้ชายก่อนโดยหมอลำแคนเป็นผู้เป่าแคนนำ เป็นลักษณะการเป่าโซวี่ แต่
ความหมายในทางลึกลับนั้น เป็นการเริ่มต้นเสียงให้หมอลำ

และเมื่อถึงการลำยาว หมอลำจะทำการโອ่ขึ้นก่อน

หมอลำละม้าย ภูณ ได้อธิบายว่า การลำยาวนั้น จะทำการ “โอ” ก่อน การโอ่นั้นมีความหมายถึง การเล่นลูกกอก ก่อนที่จะเริ่มต้นลำ อาจเล่นลูกกอกประกอบคำร้องเล็กน้อย มีนัยยะเพื่อให้หมอลำได้เทียบเสียงกับแคนให้เข้ากันก่อนที่จะมีการแสดงนั่นเอง

ครูทองล้วน นวลวัน หมอแคนบ้านหนองไผ่ล้อม ตำบลกุดคุ้ม อำเภอเมือง จังหวัดชัยภูมิ ได้อธิบายว่า “โอ้เพื่อเทียบเสียง แล้วแต่เสียงคนตรี แล้วแต่เสียงแคน บางหมอแคนแคน 1 เต้า เป่าได้ 3 คีย์ บางเต้าเป่าได้ 5 คีย์” (ทองล้วน นวลวัน, สัมภาษณ์ 24 พฤษภาคม 2548)

จากสัมภาษณ์ข้อมูลจากผู้ทรงคุณวุฒิหลายท่านพบว่า การโอ่นั้นถือเป็นหัวใจของหมอลำ เป็นการเกริ่นในลักษณะการใช้เอื้อนเสียง และลำคอเลื่อนไหลเสียงเพื่อเป็นการเทียบเสียงกับแคนให้เสียงไปด้วยกันและมีความคุ้นเคยซึ่งกันและกัน ทำการปรับเสียงให้เข้ากับแคนเพื่อแสดงศักยภาพของหมอลำมากที่สุด และจุดมุ่งหมายอีกประการหนึ่งเพื่อเป็นกำลังใจในการแสดง เพราะหมอลำทุกคนจะถือว่า ถ้าโอขึ้นต้นผิดเสียงแล้วการแสดงทั้งคืนจะผิดไปทั้งหมด ทั้งนี้ในสายตาผู้ชมจะเห็นว่าเป็นการโชว์ความสามารถของหมอแคนเป็นการแสดงเสียงแคนที่มีความไพเราะ โดยนัยยะที่แท้จริงเป็นการให้หมอลำหาเสียงให้พบก่อน

วิธีการ โอ้ประกอบด้วย 3 ขั้นตอน

ขั้นที่ 1 โอ้ลากเสียงโดยหมอลำจะเล่นลูกกอกให้เกิดความสั่นสะเทือน

ขั้นที่ 2 นำบทร้องมาเกริ่น อาจเป็นเนื้อหา หมอลำทองศรี ศรีรักษ์ ครูภูมิปัญญาไทย จังหวัดหนองบัวลำภู ยกตัวอย่างคำพูดช่วงนี้ว่าจะเป็นการพูดแบบเกริ่นเริ่มต้น อาจพูดอะไรก็ได้ หรืออาจพูดเรื่องสังขารของมนุษย์

ขั้นที่ 3 โอ้อีกครั้งเป็นการลงท้าย โดยลงด้วยคำว่า “โอ้ละน้อ นวลนวลเอย” คำลงท้ายมีการลงท้ายได้หลายแบบ เช่น

- ละนวล เอย
- นวลนวล เอย
- แพนแฟน เอย
- คนงาม เอย
- คนฟัง เอย

การขึ้นต้นของหมอแคนนั้น มักขึ้นต้นด้วยทางสั้นก่อนเสมอ แต่บางครั้งหมอแคนอาจขึ้นด้วยทางยาวก็สามารถทำได้ ไม่ถือว่าเป็นการผิด และหมอลำกับหมอแคนจะต้องมีความคุ้นเคยกันว่าจะกำหนดเพลงหรือสายอะไรบ้างในการแสดงครั้ง ๆ หนึ่ง โดยทุกครั้งที่

หมอแคนเป่าขึ้นก่อนหมอลำนั้น มักจะมีการนัดหมายกันมาล่วงหน้าแล้ว ทั้งนี้พบว่าหมอลำทุกคนจึงต้องมักมีหมอแคนคู่ใจเสมอ

สำหรับหมอลำหญิง หมอแคนมักเป่าสายสุดสะแนน เป็นสายทางสั้น
สำหรับหมอลำชาย หมอแคนมักเป่าสายไปซ้าย เป็นสายทางสั้น
ส่วนสายทางยาวนั้น มักใช้สายใหญ่และสายน้อย เป็นส่วนใหญ่

ชนิดของกลอนลำ

ชนิดของกลอนลำ บุร กมลเสรีรัตน์ อธิบายว่ามีชนิดกลอนลำอยู่ 10 ชนิด ดังนี้

- กลอนไหว้ครู
- กลอนแนะนำตัวเอง
- กลอนใจหทัยและไต่ว่าที
- กลอนสาค
- กลอนศาสนา
- กลอนเกี้ยว
- กลอนเดินดง
- กลอนนิทาน
- กลอนพิธีกรรม
- กลอนเบ็ดเตล็ด"

(บุร กมลเสรีรัตน์, 2546 : 25)

หมอลำจวีรธรรม ดำเนิน ศิลปินแห่งชาติ อธิบายเรื่องกลอนหมอลำว่า "กลอนที่สำคัญจะเรียก "กลอนสาค" คือกลอนที่ด่ากัน เราต้องมีกลอนสาคไว้เยอะ ๆ บางคนขึ้นเวทีแล้วก็สาคกันเลย เอาครุมาชู้กันเลย โบราณจึงต้องมีกาถาอาคมใส่ตัวเองเอาไว้" (จวีรธรรม ดำเนิน, สัมภาษณ์ 19 พฤษภาคม 2548)

ลักษณะการลำ

ลักษณะการลำ มีหลายลักษณะ ได้แก่

เห็นเป็นหัวหน้า ได้เข้ามา..... ให้เจ้าแล ให้จ้างมาอีกแถม ค้นว่าบตีเทื่อ
นี่ ซิมาแก้คอกเทื่อหลัง

บทรื่องดังกล่าวมีความหมายดังต่อไปนี้

น้องเอ๊ย เสียขายเหลือเกินที่มีเวลาน้อย คำพูดหวาน ๆ เดียวจะพาน้องเข้า
นอน ก็มาถึงเวลาเช้าแล้ว มองฟ้าทางโน้นก็จะถึงเวลาเช้า ไก่ตีปีกขัน
เสียงกาเหว่าและเสียงนกเขาร้องยามเช้า จับขอนไม้เรียกส่งเสียงถึงนก
เอ๊ย กาก็บินว่อน คนที่นอนกำลังตื่นขึ้นมายามเช้า เสียงกรมมอญคำข้าว
ไก่อกร้องเสียงแจ้วแจ้วบ้างก็กระโดดจากขอนไม้ ไก่ลุ่งมาหาหมอลำ เงิน
มัดจำค่อยมาเอาคืนวันพรุ่งนี้ วันนี้นางจะได้ไปเล่นที่อื่น ส่วนวันนี้ก็เล่น
เท่านั้น ปีน้าถึงค้อยฟิงใหม่ ถ้าคนไหนอยากฟังหรือว่าจ้างหมอลำ ไปหา
ได้ที่บ้านน้ำสวย หน่วยสมาคม คุณแม่แม่ฉิมเป็นหัวหน้าส่งเสริม มีป้ายติด
ไว้ที่หน้าบ้าน ส. ประพันธ์พาศิษย์ที่ว่าจ้างมาเล่นให้ดูกันวันนี้ ก็ขอให้
จ้างมาเล่นอีก ถ้าเห็นว่าครั้งนี้เล่นไม่คึกก็ให้มาแก้ตัวใหม่ในการแสดงครั้ง
ต่อไป

หมอลำบุญล้อม พิภูลศรี ศิลปินท้องถิ่นจังหวัดมุกดาหาร อธิบายว่าการ
ลำล่อง หมายถึง การนั่งเรือแล้วลำล่องไป และหมอลำบุญล้อมได้สาริต
การลำยาวหรือลำล่องพระธาตุพนม ซึ่งเป็นประวัติพระธาตุ ดังนี้

“ไอ้.....ละน้อ ละวาลมเอ๊ยมาพัดค้อย ใบไผ่ใบกปลิวว่อน ละว่าลมเอ๊ย
ลมตีนน้ำ ถึงวันเพ็ญเดือนสาม ลมตีนน้ำแตกข้าว...ข้าว ขาว ขาว..... และไทย
กับลาว พี่และน้อง มาฉลองพระธาตุเจ้า มาโอมเต้า... นมัสการ มาโอม
เต้า นมัสการ เอ๊ย.....ละน้อ.... ละมาบัดนี้ สีได้เล่าพากย์พื้นประวัติธาตุ
พนมศรี เป็นบรมพระเจดีย์ ถิ่นอีสานเดิมคั้ง คั้งหากโสภาลันเจดีย์องค์
พระใหญ่ ของพระโลกนาถให้ ประทานให้แก่หมู่เฮา คนมาไหว้อยู่ทุกปี
ภูมิภาคเทื่อนี้ สมัยก่อนน่านมี โคตรบูรณเจริณศรีได้สูงเฮียงเลื่องลั่น พระ
ทศพล ก็เคยได้เสด็จมาประทับอยู่ เทิงคอยภูกำพล้า มาแล้วตั้งแต่หลัง
เห็นได้ตรัสสั่งให้ ศิษย์องค์ใหญ่กัศสปะ นำอรุรงค์ธาตุมา ก่ออุโมงค์กว่า
ไว้ โดยมีพระทัยตั้งยังธานีศรีโคตร เป็นบ่อนเผยประโยชน์เกื้อ ประชา
เชื้อคอกทั่วแดน เพราะว่าเป็นเขตแคว้นตั้งแดนเป็นใจกลาง ระหว่างไทย
กับลาว..... โอ ไอ้.....ทำของเขมรไพร นับว่าเขาเฮาได้มั่งกลชัยสิทธิโชค

คือพระ โลกนาถ ให้ประทานให้แก่หมู่เฮา เลยยามเมื่อพระตถาคตเจ้า เข้าสู่ นิพพาน นานก่อนานแปดปี พระมุนีนิพพานแล้ว พระสาวกหัวแก้ว หัวแหวนองค์ใหญ่ พระมหากัสสปะ เพื่อนก็ได้นำมาแล้วชำระบื้อ..... เอ๊ยลือไปทั่วห้าแคว้นก็ล่วงสู่กัสสปะ นำอุรังคธาตุมาสู่ภูกำหนด้า มีพญาทั้งห้าหัวเมืองเขามาช่วย พระอรหันต์ตั้งห้าร้อย มาโสมสร้างธาตุพนม เพื่อนได้ทานสมบัติไว้อยู่ได้แผ่นดินอุโมงศ์ศรี สาระนั้นนานมี...เอ๊ย..... ค่าประมาณบ่มีได้ โดยมีใจ จงน้อมบูชาอุรังคธาตุ ของพระโลกนาถเจ้า คราวนั้นสืบต่อมา” (บุญล้อม พิณฑลศรี, สัมภาษณ์ 14 มีนาคม 2548)

- **คำโจทย์แก้** เป็นการร้องสำนวนถามตอบ หมอคำต้องเป็นผู้ที่มีความรู้ความสามารถในการตอบปัญหา คำถาม ด้วยไหวพริบปฏิภาณ หนังสือวัฒนธรรม พัฒนาการทางประวัติศาสตร์ เอกลักษณ์และภูมิปัญญา จังหวัดขอนแก่น อธิบายว่า

“การคำโจทย์แก้ มีต้นกำเนิดมาจากจังหวัดขอนแก่น และจังหวัดใกล้เคียงเช่น จังหวัดร้อยเอ็ด กาฬสินธุ์ มหาสารคาม”

(กรมศิลปากร, 2542 : 121)

การคำโจทย์แก้ จะแบ่งหมอคำเป็น 2 ฝ่าย ๆ ละ 1 คน และต้องเป็นผู้ที่มีความรู้อย่างมาก เนื่องจากการคำโจทย์แก้ จะเป็นการวัดภูมิปัญญา ความเฉลียวฉลาดในการตั้งปัญหาถามและตอบคำถาม ส่วนใหญ่จะเน้นหนักที่คำพูดมากกว่าการใช้คำกลอน

- **คำสาด** เป็นการลำทำนองสั้น เนื้อหาเป็นไปในทำนองที่ไม่ลงรอยกัน จนเกิดการด่าว่ากัน แสดงอาการโกรธแค้นไม่พอใจต่อกัน จะมีการว่ากลอนลำที่เป็นการด่าว่ากัน จึงเรียกลักษณะการลำชนิดนี้ว่า “คำสาด”
- **คำเกี้ยว** เป็นการร้องที่ใช้ศิลปะสูงของหมอคำรูปแบบหนึ่ง ต่างชมความสวย ความหล่อ ความดีงามของกันและกันสลับกันไปมา
- **คำชิงชู้** เป็นลักษณะการร้องกลอนลำโดยมีหมอคำชาย 2 - 3 คน หมอคำหญิง 1 คน ฝ่ายชายจะชิงกันแสดงให้ฝ่ายหญิงเห็นใจและตอบรับรัก หากฝ่ายชาย 3 คน ฝ่ายหญิง 1 คน จะเรียก คำสามเกลอ

จากงานวิจัยของวิทยาลัยนาฏศิลป์ร้อยเอ็ด อธิบายว่า “ มักสมมติ นามในการแสดงเป็นพ่อคนหนึ่ง ชาวนาคนหนึ่ง ข้าราชการคนหนึ่ง ผลการ เลือก ฝ่ายหญิงจะเลือกชานา ซึ่งโดยจิตวิทยาของชาวบ้านส่วนใหญ่จะมี อาชีพทำนาข่อมให้กำลังใจฝ่ายชายที่แสดงเป็นชานา เมื่อฝ่ายหญิงเลือก เช่นนี้ก็จะเป็นที่พอใจ” (วิทยาลัยนาฏศิลป์ร้อยเอ็ด, พ.ศ. 2547 : หน้า 199)

ขั้นตอนการลำซิ่งซู้

| | |
|--------------|-----------------|
| ชั้นที่หนึ่ง | ไหว้ครู |
| ชั้นที่สอง | กลอนตามข่าวคราว |
| ชั้นที่สาม | กลอนเกี่ยว |

- ลำเต้ย เป็นจังหวะที่เกิดขึ้นประมาณ 50 ปีที่ผ่านมา เป็นการลำที่มีจังหวะ เข้าไปเกี่ยวข้องกับ มักเป็นการร้องเกี่ยวพาราสิระหว่างชายกับหญิง จะมี ข้อความที่ว่า “นั้นละนานวลนา” หรือ นั้นละนานวลนา หางคาซอน ซอนเอย” การลงท้ายลำทางยาวเช่นนี้ จึงเรียกกันว่า “เต้ย” เต้ยมีหลาย ทำนองด้วยกัน

ประมวล พิมพ์เสน อธิบายความหมาย “ลำเต้ย” ดังนี้

“ หมายถึงการร้องทำนองที่ใช้จังหวะราวง ใช้ประกอบการฟ้อนเต้ย มีหลายทำนองหลายสำเนียง”

(ประมวล พิมพ์เสน, 2546 : 1)

ทำนองลำเต้ย ได้แก่

- เต้ยโงง เป็นเพลงแสดงความรักของคนลุ่มแม่น้ำโขง ลายแคนจะใช้ ลายใหญ่และลายน้อย ระดับเสียงขึ้นอยู่กับคุณภาพเสียงของหมอลำ ทำนองเพลงแสดงความรู้สึกที่อ่อน โขน

พรชัย ศรีสารคาม ให้ความหมายของเต้ยไว้ 3 ประการ ได้แก่

“1. เตี้ยโงง เป็นการเรียกชื่อเพลงไทยเพลงหนึ่งที่มีทำนองอย่างลำเตี้ย ของอีสาน ถ้าจะเรียกว่า เตี้ยอีสานก็ไม่ตรงกับความเป็นจริง เพราะคำร้องมีทั้งภาษาไทยและภาษาอีสานปนกันอยู่ จึงคิดหาคำที่เป็นสัญลักษณ์แทนภาคนี้ มีผู้นำเอาชื่อแม่น้ำโขงซึ่งเป็นแม่น้ำสายสำคัญของคนไทยในภาคอีสานมาตั้งเป็นชื่อเพลงนั้นว่าเพลงเตี้ยโงง

2. เตี้ยโงงเป็นการตั้งชื่อการทำนองหนึ่งให้สอดคล้องกับการลำทางยาวหรือลำล่อง (โงง) ซึ่งเมื่อหมอลำลำล่องโงงจบแล้ว หมอลำจะลำเตี้ยต่อ หมอลำจึงตั้งชื่อลำเตี้ยให้คู่กับลำยาวล่องว่า เตี้ยโงง

3. เตี้ยโงง อาจเป็นการลำทำนองหนึ่งของชาวลาวทางแขวงจำปาศักดิ์ แขวงสุวรรณเขต ซึ่งอยู่ติดแม่น้ำโขง เมื่อทางฝั่งไทยนำทำนองมาลำจึงเรียกชื่อว่าเตี้ยโงง เพราะเป็นทำนองที่ข้ามโขงมาฝั่งไทย” (สุดใจ สุนทรส, 2535 : 29)

- เตี้ยพม่า ทำนองมาจากเพลงพม่าไร่ขวาน กลอนลำเตี้ยพม่า มักแต่งด้วยภาษาไทยภาคกลาง ส่วนจังหวะจะเป็นจังหวะร้าวและใช้ระบบเสียงเดียวกับเตี้ยธรรมดา

ตัวอย่าง กลอนลำเตี้ยพม่า

| | |
|--------------------|-----------------------|
| “พม่า พม่าไร่ขวาน | น้องขอเชิญชวนพี่ยา |
| ลุกขึ้นมาลำเพื่อน | เกิดพ่อจันทร์วันเพ็ญ |
| พ่อควงจันทร์จงเห็น | หัวใจกระต่ายน้อย |
| ถ้าน้องตกต่ำคอย | กระต่ายน้อยคอยจันทร์” |

(หมอลำกฤษณา บุญแสน, สัมภาษณ์ 19 พฤษภาคม 2546)

- เตี้ยธรรมดาหรือเตี้ยแบบลำกลอน เป็นการดัดแปลงมาจากลำทางยาวของหมอลำกลอน ต่างกันเฉพาะจังหวะลีลา ลำทางยาวจะคล้ายเสียงพูด แต่ค่อนข้างช้า ลากเสียงและเอื้อนเสียงบางช่วง ส่วนเตี้ยธรรมดาจังหวะทำนองกระชับกว่า ทำนองเพลงประกอบด้วย 4 วรรค 16 จังหวะ ลายแคนจะใช้ลายใหญ่หรือลายน้อยก็ได้

การลำเค็ยทั้งสามทำนอง ได้แก่ เค็ยธรรมดา เค็ยพม่า และเค็ยโจง หมอลำจะลำเค็ยทั้งสามทำนองเข้าด้วยกัน อาจเรียกว่า “เค็ยผสม” หมอลำบางคนเรียกว่า “เค็ยพวง” โดยอาจเอาเค็ยทำนองใดขึ้นก่อนก็ได้ หมอลำกลอนทั่วไปมักนิยมเริ่มต้นด้วยเค็ยธรรมดาก่อน ทั้งนี้ อาจเป็นเพราะเค็ยธรรมดาเป็นสัญญาณบอกการสิ้นสุดการลำเค็ยของฝ่ายชาย

ขั้นตอนการลำเค็ยธรรมดา

- การขึ้นต้น

ฝ่ายชายจะขึ้นต้นด้วย “โอยละแม่นอนาง” “หล่าสาวกำนาง” เป็นต้น

ฝ่ายหญิง มักขึ้นต้นด้วย “โอยละพี่ชายเอ๋ย” “โอยละพี่หมอลำ” เป็นต้น

- การลงท้ายมักลงด้วยคำที่ว่า “นั่นละนานวลเอ๋ย” “นั่นละนางงามเอ๋ย”

การขึ้นต้นและลงท้ายหมอลำจะเลือกตามความถนัดของตน

- เค็ยหัวโนนตาล หรืออาจเรียกว่าเค็ยหัวดอนตาล เค็ยหัวโคนตาล เป็นเค็ยที่มีความไพเราะทำนองหนึ่ง นิยมเล่นแถบจังหวัดนครพนม และจังหวัดมุกดาหาร ทำนองคล้ายลำทางสั้น ลีลาอ่อนหวาน ใช้ในการแสดงตอนพระเอกหรือนางเอกมีความรักต่อกัน

หมอลำมักนำมาลำปิดท้ายการแสดง

หมอลำหมู่ มักนำมาลำในช่วงดำเนินเรื่องมาถึงตอนที่พระเอกหรือนางเอกจับมือกันแกลงไปมาเป็นจังหวะ

การลำเค็ยหัวโนนตาลมีเอกลักษณ์เฉพาะดังนี้

การขึ้นต้น

ฝ่ายชาย “โอยเด พระนางเอ๋ย”

“โอยเด ผู้ฟังเอ๋ย”

ฝ่ายหญิง “โอยเด พี่ชายเอ๋ย”

“โอยเด พี่หมอลำเอ๋ย” เป็นต้น

การลงท้าย มักลงท้ายด้วยข้อความ

“จั่งว่าแก้มอ่อนอ่อน”

“จั่งว่าแก้มปิ้งลิ่ง”

“จั่งว่าแก้มแปนแวน”

“จั่งว่าแก้มอำท่า” เป็นต้น

สุดใจ สุนทรส อธิบายโครงสร้างด้วยหัวโนนตาลดังนี้

“ขึ้นค้ำ โอ้เค้พระนางเอย

เนื้อหา -----

ฯลฯ

ลงท้าย จังหวะแก้ม ---

ปิดท้าย -----

ฯลฯ

(สุดใจ สุนทรส, 2535 : 45)

(สำหรับองค์ประกอบของดนตรีสำหรับการลำเค็ย จะได้กล่าวในบทที่ 4 หัวข้อ
“องค์ประกอบของดนตรีสำหรับการลำเค็ย”)

หมอลำบุญล้อม พิภูลศรี ศิลปินหมอลำอำเภอคอนคาต จังหวัดมุกดาหาร ได้ยกตัวอย่าง
ลำทำนองผู้ไท ทำนองดั่งหาวย ทำนองลำสาละวัน และลำเพลิน ดังต่อไปนี้

ตัวอย่างทำนองผู้ไท

ไอ้... หน้อ... ท่าน... ผู้ฟังเอ๋ย ไอน้อตกสมัยเจริญก้าวหน้า สาวนักเรียน
นับมือเห่อ เผลอกับหนุ่มนักกล้า ก็เลยก้านเข้าใส่กัน ...เจ้าเอ๋ย...เจ้าเอ๋ย โอ
หน้อ... ส่วนความหวังพ่อแม่ฉัน ให้ลูกฉันไปทางเรียน หวังเงินดาวเงินเดือน
ส่งลูกเรียนเต็มที ตกลงได้ก็เป็นหนี เงินบ่มีกะซิมเคิ้น ลูกสาวเพลินเที่ยวเล่น
แม่เที่ยวเน้นส่งแต่ทุน เจ้าเอ๋ย...เจ้าเอ๋ย หล้าเอ๋ย

ตัวอย่างทำนองตั้งหวาย

โอ้น้อ.... จังว่ามือกะละมีสิบนิ้ว ข้าชอกก กะละแม่นใส่เกล้า กางรูปก็
 ละแม่นเทียนพร้อม ขอสมมากี่ละแม่นคนฟัง อย่าได้มีน กะละแม่นข้า่น้อย.....
 คนงามเอ๊ย...(หยวก หยวก หยวกหยวก..) อ้ายเอ๊ย.... ขามก็เหลียวกะละแม่น
 เห็นหน้าขาว มาน้อยยิ้มป้อยหล่อย ต่อให้น้องก็ละแมนอ้อมอ้อม นำอ้ายนั้นบ
 แม่นกัน..... มาจนใจเค้

ตัวอย่างทำนองสาละวัน

โอ้ย.....น้อง ... โอ้ย.....นา.....คนงามเอ๊ยโอ้หน้ออ้ายเอ๊ย หันมา
 ฟังลำน้อง สาวหมอลำสิเคี้ยงส่ง...ก่อนเหลอ...สาวผู้วังมาชอกแล้ว อย่ามัวนั่ง
 แต่นั่งเฉย ..นั่งเฉย อ้ายเอ๊ย..... โอ้หน้ออ้ายเอ๊ย..... ขามอ้ายมาพบน้อง ขาม
 น้องมาพบเจ้า เสามาลองลำเคี้ยงสาละวันให้มันคล่อง กะหน้า คั่นแม่นอ้าย
 และน้อง คั่นแม่นน้องและอ้าย มาลองเคี้ยงใส่กัน...ใส่กัน อ้ายเอ๊ย... เคี้ยงลง
 สาละวันเคี้ยงลง เคี้ยงลงสาละวันเคี้ยงลง เคี้ยงลงละสาละวันเคี้ยงลง เคี้ยงลงละ
 เหมือนหงษ์เล่นน้ำ เคี้ยงให้งามให้คำสำคิน เคี้ยงให้งามให้คำสำคิน

ตัวอย่างทำนองลำเพลิน

เห็นหน้อแขนน้องอันคั้น อย่าสีอ่าน...สีพินของ.....เอ๊ย... อ้ายขอย่าน้อง
 สิแมน...อ้อ...เค้ชายเขาชะอ้ายอย่าหมายคามาอ่านชายเขาชะอ้ายอย่าหมายคา
 มาอ่าน เห็นน้องแค้นอันคั้นสิพินได้ง่ายคาย พอเจออ้าย.....

(บุญล้อม พิภูลศรี, สัมภาษณ์ 14 มีนาคม 2548)

ลำทางสั้น - ลำทางยาว

ลำทางสั้น หมายถึงการลำหรือการขับร้องที่มีจังหวะกระชับ สั้นและถี่ เสียงจะแหลม
 เล็ก หมอลำอาจมีการทอดเสียงให้ช้าลงบ้างเป็นบางช่วง กลอนลำทางสั้นมักเป็นกลอน 7 โดย
 ข้างหน้ามี 3 คำ ข้างหลังมี 4 คำ ดังตัวอย่างต่อไปนี้

| | |
|------------|-----------------|
| ซังไปนา | เห็นควายกินกล้า |
| ซังขึ้นฟ้า | เห็นกบกินเดือน |

การลำทางสั้นนั้น จะใช้อยู่เกือบตลอดการแสดง โดยการลำทางสั้นจะขึ้นต้นด้วย
“การเกริ่น” ก่อน ต่อจากนั้นจะเป็นการลำเข้ากับจังหวะ

ตัวอย่างกลอนลำทางสั้น

ไอ้ละหนอ ... ไม้เอยไม้ ไม้เจ้าล้มพาดง่า เจ้าพากันตัดป่า จนว่าไม้
หมดคง ขามฝนตกฝนลงมันกะไหลลงมาท่วมบ้านเอาสามันคายจ้อย

| | |
|--------------------------|-----------------------|
| ฟังเคื่อน้อง | ทองอินฉวิลหล่อ |
| มือนี้นอพี่สือขอสอดหมั้น | พันเกี่ยวเนี้ยวกอง |
| เข้าผู้พี่ดอกค้อ | หอมอ่อนตอนแลง |
| เคยมีชายมาแปง | แต่งคองบ่น้อง |
| ชายได้ปองเอาไว้ | ในใจสิดิถี |
| เพราะว่าในเมื่อนี้ | บ่อคือเค้าเก่าหลัง |
| อันว่าสาวสนมนี้ | หากมีหลายเหลือมาก |
| แต่ผู้ดีหากน้อย | ให้ฟังไว้แน่เค้อ |
| เอามาแล้วอย่าให้เก้อ | ลคหลายมายหนี |
| ประเพณีของไทย | ให้ใส่ใจเอาไว้ |
| โบราณจักวางให้ | เสือนสามน้ำสี่ |
| ใหม่มีสิ่งนี้ | อย่าเอาช้อนอยู่ชม ... |

(ประมวล พิมพ์เสน , 2545 : 121)

ลายแคนที่ใช้ประกอบการลำทางสั้น มีดังนี้

ลายสุดสะแนน ใช้ประกอบการลำสั้น เป็นลายที่มีจังหวะเร็ว ทำนองชวนระทึกใจ ใช้
ประกอบการลำสั้น (ทำนองเพลง จะได้อธิบายในบทที่ 4)

ลายโป้ซ้าย เป็นลายที่มีจังหวะค่อนข้างเร็ว คล้ายสุดสะแนนแต่สามารถเป่าเวลาที่มี
อารมณ์โศกเศร้าได้ (ทำนองเพลง จะได้อธิบายในบทที่ 4)

ลายสร้อย ใช้ประกอบการลำสั้น เป็นลายที่มีจังหวะเร็ว เร้าใจ ชวนให้คิดถึง
ความหลัง ใช้ลูกแคนลูกที่เจ็ดประสานเสียงเป็นส่วนใหญ่ มักใช้เป่าประกอบหมอลำที่มีระดับเสียงสูง
(ทำนองเพลง จะได้อธิบายในบทที่ 4)

ลำทางยาว หมายถึงการลำที่มีจังหวะช้า เนิบ มีชื่อเรียกหลายชื่อได้แก่ ลำทางยาว ลำล่องโขง อ่านหนังสือ ล้ำลา หมอลำต้องใช้ความสามารถในการลำทางยาว มีความสามารถในการใช้เสียง ประกอบกับคุณภาพเสียงดี เช่น เสียงใส กังวาน ทุ้ม จะทำให้ผู้ฟังมีความประทับใจอย่างยิ่ง

เคน คาเหลา อธิบายถึงลักษณะของลำทางยาวดังนี้

“ลำทางยาว คือมันทางยาว เสียงทีจะ คือ อา อี อุ เอ้ โ้อ้ เช่น
ลำทางยาว ทางยาว บัคนี้ มาบัคนี้ มีหลายพันธุ์ หลายควน
ทั้งอาจารย์ทั้งมวล มาจากจุฬา มหาวิทยาลัย สามสี่ท่าน
มานั่งเปาะอยู่เนี่ย เพราะอยากมีความรู้ คำไปหมอลำ
นำเทปก๊อ้ง เอาเทปมา เพื่อขยายถ่ายเอาไปพร้อม
ตามที่พ่อรู้แล้ว พอใจกักแน่น พวกพ่อแม่ให้โอวาท
ที่จำ คำแน่น อยู่หัวอัน

แล้วก็จะลงว่า

สมควรแล้ว จังช้อยลา จังช้อยลา..... เอี่ยม่อ

(เคน คาเหลา. ศิลปินแห่งชาติ, สัมภาษณ์ 10 มีนาคม 2548)

การเกริ่นของลำยาวนั้น เป็นเอกลักษณ์ที่สำคัญของชาวอีสาน ทุกครั้งหมอลำจะต้องเกริ่นคำว่า “ฟ้าเอ๋ยฟ้า” เสมอ ซึ่งเป็นคำที่สะท้อนวิถีชีวิตของชาวอีสานเป็นอย่างดี

ตัวอย่างกลอนลำทางยาว (ล้ำลา)

โอย คอหลอใหญ่แม่พวมป้อย คอหลอน้อยแม่พวมแพง
กินแลนแล้วเข้าบ่อนนอน

เอาละน้อพี่น้อง พ่อแม่อาวอา

หลานสิลาหนีไกล ห่างเหินน้อไปแล้ว

บ่อยากไกลไปแหล่ว หากมีแนวมาจ้อง

บ่อยากไกลพี่น้อง เวลาจ้องไล่มา

ขอวันทาทุกท่าน ขามสิผ่านไกลหนี

ให้อยู่ดีมีสุข ทุกข์อย่ามีมาใกล้ ...

(ประมวล พิมพ์เสน, 2545 : 145)

ลายแคนที่ใช้ประกอบการลำทางยาว มีดังนี้

ลายใหญ่ เป็นลายที่มีจังหวะและท่วงทำนองช้าเนิบนาบ อาลัยอาวรณ์ เป็นลายที่มีเสียงทุ้มต่ำ มักใช้ประกอบการลำยาวของหมอลำฝ่ายหญิง (ทำนองเพลง จะได้อธิบายในบทที่ 4)

ลายน้อย เป็นลายเดียวกันกับลายใหญ่ ต่างกันเพียงระดับเสียงเท่านั้น ใช้ประกอบการลำยาวของหมอลำฝ่ายชาย (ทำนองเพลง จะได้อธิบายในบทที่ 4)

สรุปความแตกต่างของทำนองและการขับร้องของหมอลำกลอน

ความแตกต่างในลีลาของหมอลำกลอนพื้นที่ต่าง ๆ จะมีความแตกต่างกันในเรื่องจังหวะ โดยมีรายละเอียดดังนี้

กลุ่มจังหวัดอุดรธานี และขอนแก่น การร้องจังหวะลำจะเร็วกว่ากลุ่มจังหวัดอื่น บางครั้งเร็วสลับช้า แบบทำนองเพลงกาเดินก้อน โดยจังหวะที่เร็วนั้นจะเร็วไปตามการพูดของชาวท้องถิ่น

กลุ่มจังหวัดร้อยเอ็ด มหาสารคาม กาฬสินธุ์ จะมีจังหวะและลีลาสม่ำเสมอไปเรื่อย ๆ แบบทำนองเพลงลมพัดพร้าว

กลุ่มจังหวัดอุบลราชธานี จะมีจังหวะช้า เนื่องจากการพูดของพื้นถิ่นนี้จะช้ากว่า

การลำกลอนนั้น ถือได้ว่าเป็นการลำที่มีความคลาสสิกและถือเป็นความเจริญรุ่งเรืองทางภูมิปัญญาของหมอลำในทุก ๆ ประเภท การลำกลอนมีขั้นตอนที่มีความชัดเจน

4.3.3 ลำหมู่หรือลำเรื่องต่อกลอน

หมอลำหมู่ หรือหมอลำเรื่องต่อกลอนประวัติหมอลำหมู่ไม่มีปรากฏหลักฐานว่าเกิดขึ้นเมื่อใด แต่มีวิวัฒนาการมาจากหมอลำพื้นซึ่งเป็นการลำนิทาน เป็นเรื่องราว

เจริญชัย ชนไพโรจน์ ให้ความหมายของหมอลำหมู่ ดังนี้

“หมอลำหมู่ หมายถึง หมอลำที่ลำเป็นคณะคล้ายคลึงกับการแสดงลิเกของภาคกลาง แต่ทำนองเพลงที่ใช้ลำเป็นทำนองพิเศษที่เรียกว่า “ลำทางยาว” เป็นหลัก นอกจากนี้ก็มีทำนอง “ลำเดี่ยว” และการเจรจาตามความเหมาะสมในท้องเรื่อง

(เจริญชัย ชนไพโรจน์, 2528 : 2)

หมอลำหมู่หรือหมอลำเรื่องต่อกลอน เป็นการลำเรื่องลักษณะเดียวกัน แต่ใช้คนแสดงมากกว่า โดยทุกตัวละครจะถูกกำหนดคนแสดงตายตัว มีฉาก มีเวที แสง เสียง และมีวงดนตรีพื้นบ้านประกอบด้วยคนตรีสากล คล้ายกับการแสดงลักษณะของภาคกลาง ผู้แสดงจะจำบทของตนเองเท่านั้น ผู้ฟังจะได้รสชาติที่สนุกสนานและได้รับรู้เรื่องราวของนิทานด้วย

ขั้นตอนการแสดงหมอลำหมู่

การแสดงหมอลำหมู่หรือลำเรื่องนั้น จะเรียกกันเป็น “ฉาก” แตกต่างจากลำกลอนจะเรียกเป็น “ชก”

อาจารย์ปรีชา บัณจิต ผู้อำนวยการโรงเรียนบ้านก่อนาคี อำเภอเมือง จังหวัดอำนาจเจริญ อธิบายว่า “การแสดงหมอลำเรื่อง จะเริ่มต้นด้วย ลำไหว้ก่อน หลังจากนั้นคนตรีบรรเลง และมีการเล่นตลก หลังจากนั้นจะเป็นการเล่นเป็นเรื่อง โดยปกติจะเริ่มแสดงตั้งแต่สามทุ่มถึงห้าทุ่ม และจะเล่นหมอลำเรื่อง ไปจนสว่าง” (ปรีชา บัณจิต, สัมภาษณ์ 16 พฤษภาคม 2548)

ขั้นตอนการแสดงดังนี้

ฉากแรก เป็นช่วงการเปิดการแสดง มักร้องเพลงที่แสดงความเคารพต่อสถาบันพระมหากษัตริย์ บางคณะจะบรรเลงเปิดวงด้วยเพลงที่มีจังหวะเร้าใจ ในการแสดงช่วงนี้ประมาณ 2-3 ชั่วโมง

ฉากที่สอง เป็นการแสดงเรื่องราว

ฉากที่สาม เป็นการลำลา ปัจจุบันไม่นิยมลำลาแบบเศร้า ๆ และนิยมให้ผู้แสดงออกมาหน้าเวที แล้วลำเดี่ยวสลับกันไปมา ประมาณครึ่งชั่วโมง จึงจบการแสดง

ดนตรีประกอบการลำหมู่

เครื่องดนตรีประกอบการลำหมู่ มักเป็นเครื่องดนตรีสากล ได้แก่ กลองชุด กีตาร์ กีตาร์เบส คีย์บอร์ด กลองทอม แซกโซโฟน ทรัมเปต มีเครื่องดนตรีพื้นบ้านผสมบ้างเช่น แคน บางคณะใช้คีย์บอร์ดบรรเลงแทน ฉิ่ง ฉาบ

หมอลำทองศรี ศรีรักษ์ ครูภูมิปัญญาไทยรุ่นที่ 4 พ.ศ. 2548 ได้อธิบายเครื่องดนตรีประกอบการลำหมู่ว่า มีเครื่องดนตรีสากลเป็นหลัก มีกลองชุด กลองทอม คีย์บอร์ด ไม่มีเครื่องดนตรี

พื้นเมือง แต่ทั้งนี้ขึ้นอยู่กับแต่ละคณะ ไม่มีข้อจำกัด เป็นเฉพาะแล้วแต่ละวงจะผสมวงดนตรี (ทองศรีศรีรักษ์, สัมภาษณ์ 20 พฤษภาคม 2548)

ครูบัวลา ลุนบัวบาน หมอแคนจังหวัดมหาสารคาม ได้อธิบายว่าเครื่องดนตรีประกอบการลำเรื่องนั้นจะมีเครื่องดนตรีสากลเข้าไปประกอบ ได้แก่ คีย์บอร์ด แซกโซโฟน ซอด้วงอีสาน แคน ฉาบ บางครั้งมีฉิ่งเพิ่มเติมเข้าไปด้วย (บัวลา ลุนบัวบาน, สัมภาษณ์ 19 พฤษภาคม 2548)

บทเพลงที่ใช้ประกอบการแสดงหมอลำหมู่ แบ่งออกเป็น 3 ประเภท

ประเภทแรก เป็นจังหวะคอนลำล่อง หรือลำทางยาว หรือลายอ่านหนังสือ เป็นการเล่าเรื่อง โดยมีเครื่องดนตรี ได้แก่ แคน หรือ คีย์บอร์ด บรรเลงประกอบ

ประเภทที่สอง จังหวะเพลงลำเต้ย มีจังหวะคล้ายคลึงจังหวะ ซ่า ซ่า ซ่า

ประเภทที่สาม จังหวะเพลงลูกทุ่งหมอลำ ซึ่งเป็นการผสมผสานระหว่างเพลงลูกทุ่งไทยกับเพลงลำเต้ย (ภูมิต สอนสนาม, มปป : 64)

ประมวล พิมพ์เสน อธิบายวิวัฒนาการการนำเครื่องดนตรีตะวันตกเข้ามาประกอบการแสดงหมอลำหมู่ ดังนี้

| | |
|----------------------|--|
| พ.ศ. 2485 - 2505 | ใช้แคนอย่างเดียว |
| พ.ศ. 2506 - 2510 | แคน และ กลองชุด |
| พ.ศ. 2510 - ปัจจุบัน | กีตาร์ เบส กลองชุด ออร์แกน แซกโซโฟน ทรัมเป็ต แคน และเครื่องประกอบจังหวะ เช่น กรับ ฉาบ ฉิ่ง ทรัมเบอริน" |

(ประมวล พิมพ์เสน, 2543 : 18)

หนังสือ วัฒนธรรม พัฒนาการทางประวัติศาสตร์ เอกลักษณ์และภูมิปัญญาจังหวัดร้อยเอ็ด อธิบายว่า " ผู้แสดงตัวพ่อ ตัวละครตัวเอกล้วนเป็นหญิงทั้งนั้น เดิมมีคณะอยู่ที่บ้านเหล่าคำเขาค้อบลสีแก้ว อำเภอเมือง จังหวัดร้อยเอ็ด โดยมีนายสมชาย วิเศษศิลป์ เป็นหัวหน้าคณะ(ปัจจุบันเสียชีวิตแล้ว)" (กรมศิลปากร, 2542 : 153)

หมอลำหมู่อีกประเภทหนึ่งที่ปรากฏอยู่แถบจังหวัดร้อยเอ็ด เรียกว่า "หมอลำสินไซ" นิยมเล่นแต่เรื่องสังข์ศิลป์ชัยเท่านั้น มีท่าฟ้อนรำและทำนองลำเป็นเอกลักษณ์เฉพาะ บางทีเรียกลำกขชาวหรือสินไซกขชาว

4.3.4 ลำเพลิน

ลำเพลินเป็นชื่อเรียกหมอลำประเภทหนึ่ง จะเน้นความเปลิดเพลินเป็นหลัก โดยฝ่ายหญิงจะแต่งตัวโชว์สรีระของร่างกายเป็นหลัก วิวัฒนาการมาจากลำเรื่องเป็นการลำในจังหวะที่มีความเร้าใจ สนุกสนาน เน้นความบันเทิง

ทำนองลำเพลินแบ่งออกเป็น 2 ช่วงได้แก่

- ตอนเกริ่น เรียกว่า ตอนเปิดผ้ากั้น
- ตอนลำเพลิน เป็นทำนองจังหวะเร็ว

โครงสร้างเสียงที่ใช้ในการลำเพลินได้แก่ ลา โค เร มี ซอล ลา โค เร

ครูบุญญา โรมพันธ์ เจ้าของคณะพิณบ้านปอแดง ได้เล่าว่า หมอลำของอำเภอมหาชนะชัย จังหวัดยโสธรนั้น เป็นลักษณะหมอลำเพลิน โดยส่วนมากวงดนตรีพื้นบ้านจะเล่นแบบลายโบราณ โบราณเขาเล่นเช่น ปูป่าหลาย สุดสะแนน ต่อมาก็เล่นลำเพลิน ลำซิ่ง (บุญญา โรมพันธ์, สัมภาษณ์ 17 พฤษภาคม 2548)

ครูบัวลา ลุนบัวบาน หมอแคนจังหวัดมหาสารคาม ได้เล่าว่า การลำเพลินนั้นแยกออกมาจากการลำเรื่องต่อกลอน ไม่มีนิทานที่ต่อเนื่อง เป็นของวัยรุ่น คิดจะร้องเพลงอะไรก็ร้องไป ต่างคนต่างออกมาเล่นกัน เครื่องดนตรีที่ใช้ประกอบ ได้แก่ พิณ แคน กลองกันยาว ฉาบเล็ก และมีหางเครื่องประกอบด้วย (บัวลา ลุนบัวบาน, สัมภาษณ์ 19 พฤษภาคม 2548)

จากข้อมูลการสัมภาษณ์ต่างๆ พบว่าการลำเพลินนั้น เป็นหมอลำชนิดหนึ่งที่ไม่มีการเน้นแบบแผนอย่างหมอลำกลอน แต่เป็นการเน้นความสนุกสนานเปลิดเพลิน โดยโชว์ร่างกาย และความสนุกสนานเร้าใจ เพื่อดึงดูดความสนใจจากคนชมเป็นหลัก

4.3.5 ลำซิ่ง

ลำซิ่ง เป็นประเภทหมอลำที่เกิดขึ้นเป็นลำดับท้าย เป็นที่นิยมในหมู่วัยรุ่น ถือกำเนิดโดยหมอลำสุนทร ชัยรุ่งเรือง (พี่ชายของหมอลำราตรี ศรีวิไล) ประมาณ พ.ศ. 2524 ลักษณะของหมอลำซิ่งจะเน้นจังหวะที่รวดเร็ว ประกอบด้วยหางเครื่องที่มีความตระการตา แสดงออกถึงการเต้นที่เร้าใจ ไม่นั่งเรื่องราว ดนตรีที่ใช้ประกอบการแสดงจะรวมวงดนตรีพื้นบ้านกับวงดนตรีสากลเข้าด้วยกัน โดยเฉพาะกลองชุดเป็นเครื่องดนตรีที่มีความสำคัญมาก ถ้าขาดกลองชุดคนดูจะไม่สนุกสนาน เนื่องจากการลำซิ่งต้องเน้นเสียงที่ดังเร้าใจ

หมอลำฉวีรัตน์ การเกษม ศิลปินท้องถิ่นจังหวัดหนองคาย อธิบายลักษณะของหมอลำซิ่ง ว่าเป็นความคิดใหม่ เมื่อเห็นกลองชุดมาบรรเลงจากจังหวัดขอนแก่น พอมีคนมาจ้างก็เพิ่มเบส กีตาร์ มี

ออร์แกน อิเล็กโทรน มีการลำทั้งบทกลอน กลอนเดิมก็มี เปลี่ยนแปลงก็มี ส่วนใหญ่เอาเพลงลูกทุ่งมาร้อง เช่น เอาเพลงคุณจินตหรา พูนลาภมาร้องบ้าง การแต่งกายก็จะเปลี่ยนไป

หมอลำแคนบัวลา ลูนบัวบาน หมอลำแคนจังหวัดมหาสารคาม อธิบายเครื่องดนตรีประกอบหมอลำซิ่ง ได้แก่ เบส กีตาร์ แคน กลองชุดและมีหางเครื่อง สำหรับบทเพลงนั้นเป็นการผสมผสานแล้วแต่คนหน้าเวทีจะขอว่าเป็นเพลงอะไร ส่วนใหญ่จะเป็นบทเพลงอย่างเดียว

หมอลำราตรี ศรีวิไล ครูภูมิปัญญาไทย จังหวัดขอนแก่น อธิบายขั้นตอนการลำซิ่งว่ามีการเรียกกันเป็น “ยก” สำหรับการลำซิ่ง โดยมีขั้นตอนดังนี้

“ยกแรก ไหว้ครูแบบอนุรักษ์ จะเป็นกลอนสั้นใช้ลายสุดสะแนน (ลายสุดสะแนนจะร้องว่า โอ้ละนอ โอ้ละนอ พอจบจึงจะร้องว่า โอ้ละนอ โอ้ละนอ ... นวลเอช) ลำกับหมอลำแคนเท่านั้น นอกจากนั้นจะเป็นลำซิ่ง เป็นคำนิยมของวัยรุ่นไปแล้ว คนแก่ขอร้องให้เล่นก็เล่นไม่ได้ ไม่เป็นที่นิยม)

ไหว้ครูแบบลำซิ่ง กรีนว่า “ข้าจะเข็นน้อม ..” เป็นขึ้นโอ้กรีนก่อน หมอลำกรีนช้า ๆ จนจบท่อน คนตรีก็จะรับกันเสียงดัง แล้วก็ลำยาวหรือลำซิ่ง คนก็จะลุกขึ้น พร้อมใจเป็นอันหนึ่งอันเดียวกันเดินกัน มีการประกอบพิณ กีตาร์ กีตาร์บอร์ด

ยกสอง ประกาศศรัทธา (ลำซิ่ง จะมีกลอนทุกอย่าง ลำยาวเป็นหลัก เด็ยพม่า เด็ยโขง เด็ยธรรมดา หมอลำจะใช้ลายน้อย ลายใหญ่ แต่ลายสร้อย ไปซ้ายจะเป็นการไหว้แคน ใช้กับหมอลำไม่ได้)

ยกสาม ดูว่าเขาทำบุญอะไร ก็จะพูดสถานการณืนั้น ๆ ถ้าเขาทำบุญแต่งงานเราก็พูดเรื่องแต่งงาน เรื่องบุญผี แต่ก็จะเป็นการลำซิ่งตลอด

ยกสี่ กลอนเสวิม เช่น ศีลธรรม จริยธรรม พรหมวิหารสี่ ธรรมรงค์ เดือนเด็กนักเรียน

ยกห้า ไกล้งบงาน จะมีลำล่องยาว หรือลำล่องลา (โอ๊ย... พี่เอช)

ผู้ลำที่ถือว่าออกงานได้นั้น ต้องมีความสามารถลำได้ 6 ชั่วโมงเป็นอย่างน้อย การแสดงหมอลำซิ่ง จะมีลูกทุ่งเข้าไปประกอบถึง 50 %”

(ราตรี ศรีวิไล, สัมภาษณ์ 22 มีนาคม 2548)

จากข้อมูลดังกล่าวข้างต้น สามารถสรุปได้ว่าขั้นตอนการลำซิ่งแบ่งออกเป็น 6 ยก

ยกที่ 1 ลำกลอนไหว้ครู เป็นการลำทางสั้น

- ยกที่ 2 ประกาศศรัทธา
- ยกที่ 3 ทำข่าวทักทาย
- ยกที่ 4 ลำเรื่องตามงาน (เรื่องเวียงจันทร์ หรือเกี่ยวกับงานบุญที่เราไป)
- ยกที่ 5 เป็นการเล่านิทาน เช่น ผาแดงนางไอ่ มโนห์รา อาจเล่นเป็นตอน
อย่างหมอลำหมู่ ที่ลำเรื่องต่อกลอน
- ยกที่ 6 ลำล่อง หรือ ลำยาว เป็นการลา ใช้ตอนจบ ตอนเช้าที่จะจากกัน
อาจมีใช้เดี่ยวเป็นการลา

ตัวอย่างกลอนลำซึ่ง หัวข้อประวัติหมอลำซึ่ง ประพันธ์โดยหมอลำราตรี ศรีวิไล

“ ฟังลำซึ่ง ๆ ของจริงต้องยาว ๆ ๆ เดือนนายเคอเคอ ๆ นายเคอ
เว้าเรื่องราวถึงผู้ก่อฯ ตั้ง ลำซึ่งก่อนเขา บอกเค้าฯ ในเรื่องเป็น ไปถิ่นราตรี ศรีวิไล ดันฉบับลำซึ่ง
ยุคสตรีคนเสียงคนท้าว ๆ ตกกรวามักมวน ทวนกระแสนักมบได้ ๆ สมัยคืนม้วนมัน
แต่ก่อนนั้นลำแบบธรรมดา คนกะพากันฟังยังกินจนแข็ง
การแสดงหมอลำกลอนตอนนั้น ๆ ลำประชันแจ้ใจท้อ โทศว่าดีกระคือคอแน่นนั่งฟัง
นั้นแม่นครั้งสมัยเก่าโบราณ อยู่มานานหมอลำกลอนเลขยวบ ๆ มิคหายไปช้า
มันเป็นนำความเจริญเฮ็ดให้ผู้ฟังเนไปหันเหรายต่าง ลำกลอนบ่ค่อยข้างหันเข้าเบ็งหนัง
นอกนั้นหัน ไปฮิดไฮเทค เขวชนรุ่นเล็กหัน ไปเห่อเทศสาส์
ส่วนหมอลำบ่ค่อยพากันข้าง ๆ พวกผู้ฟังเริ่มจางแล้วกระข้างห่าง ๆ
ดันกะเลขคิดสร้างผลิตพื้นถิ่นเขา ปีสองเก่าเริ่มคิดประดิษฐ์เอาคนตรีมาประยุกต์ใน
ใส่หมอลำซึ่ง

ความเป็นจริงเกิด พ.ศ. 29 ๆ ดันราตรีนำเอามาซึ่งขึ้นก่อน ๆ
ปรากฏว่าลำกลอนจั่งเจริญรุดหน้ามาเท่าสู่วัน
ปัจจุบันชอบเพลงสตรีงๆหมอลำเลขคืนปรับปรุงให้ดีเอาคนตรีและกะหมอลำกลอน
หวังให้ผู้ฟังออนซอน ฟังแล้วชื่นใจสะออน ประยุกต์จากลำกลอนสะอื่นสะออน
ม้วนขึ้นออนซอนแบบอีสานบ้านเฮา

ผสมผสานกันเข้า ๆ รวมเอาศิลปะเก่าใหม่ อนุรักษ์และพัฒนาเต็ม ๆ ไว้ ๆ ๆ
บ่มีให้แม่นเสื่อมศูนย์ มีบุญต้องมีหมอลำ ๆ เป็นกิจวัตรประจำของคนอีสาน
เป็นมาทันแต่มนาน หมอลำนั่นคือวิญญาณ ของคนอีสานมาแต่ดึกดำบรรพ์
ม่วนกันภาษาพื้นบ้าน ๆ คนอีสานบ่ถิ่มฮิดครองเก่า
เป็นลำคำโบราณพื้นเว้า ๆ คนเฒ่าพื้นมาว่า สนุกเมืองฟ้ามีแต่แดดกับฝน

สนุกเมืองคนฟังลำกินเหล้า กินแล้วเมาพอนแอะพอนแอน
 ไผมีแฟนจับคู่ออกพอน ออนซอนเค้แบบอีสาน หมอลำล้าอยู่เทิงฮ้าน ๆ
 คนฟังพอนอยู่ใต้ล่าง เหล้าคายหมอลำจกออกจ่าง ชุมพอนนั้นแม่นสะออน
 ผู้เฒ่ากลอนหละผู้หนุ่มมักซิ่ง เท็งพองดิ่งเท็งพอนเท็งม่วน
 เด็กสมควรวรชวนกันมั่วหน้าฮ้าน อีสานนี้ม่วนอีหลี เท็งได้เดินฟรี เท็งได้สวยได้พร้อม
 ฟังสอยหละพี่น้องฟังสอย สาวลำน้อยบ่จักแม่รำครี บัดเขาให้บายหม่อมนี้จั่งว่านี่ดี ๆ
 เจ้าแม่ลำซึ่งลมเพลงสดริงเลียบคึกพ้อส่ำ มาพอนใส่หมอลำนำกันจ้อย ...
 (ราตรี ศรีวิไล, สัมภาษณ์ 22 มีนาคม 2548)

หมอลำซิ่ง มีความแตกต่างจากหมอลำกลอน ดังนี้

- “ - เนื้อหาของกลอนลำเปลี่ยนไปตามสภาพของสังคม ค่านิยมของผู้ฟัง
- ทำนองเปลี่ยนตามจังหวะของเครื่องดนตรี แทรกเพลงทำนองต่างๆ มากขึ้น
- มีการเพิ่มเครื่องดนตรีสากลหลายชิ้นซึ่งเดิมมีเพียงแคนชิ้นเดียว
- มีการพัฒนาเครื่องแต่งกายให้ทันสมัย โดยประยุกต์จากผ้าและวัสดุพื้นบ้าน
- มีการจัดเวทีและระบบแสงเสียงใหม่
- จำนวนผู้แสดงเพิ่มมากขึ้น มีทางเครื่องประกอบ”

(ราตรี ศรีวิไล, 2547 : 5)

วงดนตรีประกอบหมอลำซิ่ง ของคณะนายเดชา ชาติสงวน (บุตรชายนายสุนทร ชาติสงวน)
 บ้านโนนทัน อำเภอเมือง จังหวัดขอนแก่น ประกอบด้วยเครื่องดนตรีต่อไปนี้

- โปงกลาง
- แคน
- โทวด
- พิณไฟฟ้า
- (มี 2 ตัว ตัวแรกเล่นประสานเสียง ตัวที่สองเล่นทำนองลายอีสาน)
- เบส
- กลองกันยาว กลองรำมะนา กลองชุด (สากล)
- นางโห
- หมอลำชาย หมอลำหญิง



ภาพวงดนตรีประกอบหมอลำซิ่ง หมอบ้านโนนทัน จังหวัดขอนแก่น
วันที่ 10 มีนาคม พ.ศ. 2548

หมอลำราตรี ศรีวิไล นับได้ว่าท่านเป็นผู้พลิกโฉมหมอลำรูปแบบดั้งเดิม เป็นหมอลำประยุกต์สมัยใหม่ที่เรียกว่า หมอลำซิ่ง ท่านได้พูดถึงทัศนคติเรื่องดังกล่าว ดังนี้

"คำว่า ซิ่ง จริง ๆ เราก็ไม่อยากเรียก แรก ๆ แม่เอากลองโทนสองหน้าเข้ามาร่วมในวง พิณ ลึง ประมาณปี 28 - 29 แม่ยังง่วนมาเรียกแม่ซิ่งได้ยังไง แม่แก่แล้ว ไปสัมมนาที่ไหน ๆ นักวิชาการก็อธิบายว่าแม่ราตรีกำลังจะเปลี่ยนวัฒนธรรมเอาภาษาอังกฤษมาใช้แทนภาษาพื้นบ้าน จริง ๆ ถ้าเราไม่ทำอย่างนี้กลอนมันก็จะตายไปจากภาคอีสานของเรา แล้วใครจะทำต่อ อนุรักษ์ก็ให้เก็บไว้ที่พิพิธภัณฑ์"

หมอลำซิ่ง จึงเป็นหมอลำประเภทหนึ่งที่เกิดขึ้นในระยะไม่นานนัก โดยเน้นจังหวะที่รวดเร็ว ประกอบด้วยหางเครื่องที่มีความตระการตา เดินในจังหวะที่มีความสนุกสนานเร้าใจ ไม่นั้นเรื่องราว ดนตรีที่ใช้ประกอบการแสดงจะรวมวงดนตรีพื้นบ้านกับวงดนตรีสากลเข้าไปเป็นหลักในวงและมีการเน้นการนำกลองชุดเข้าไปร่วมในวงเพื่อให้เกิดความสนุกสนานมากยิ่งขึ้น เนื่องจากการลำซิ่งต้องเน้นเสียงที่ดังมากกว่าปกติ

4.3.6 หมอลำพิธีกรรม

หมอลำพิธีกรรม เป็นหมอลำทำหน้าที่ในการรักษาผู้ป่วย โดยแบ่งออกเป็นหมอลำส่อง และหมอลำผีฟ้า ซึ่งทำหน้าที่แตกต่างกันออกไป ลักษณะกลอนลำจะเป็นลักษณะเฉพาะ จะไม่มีการบันทึก เนื่องจากเป็นความเชื่อของคนในท้องถิ่น

เจริญชัย ชนไพโรจน์ ให้ความหมายของหมอลำส่อง ดังนี้

“หมอลำส่อง หมายถึง หมอลำที่ลำเป็นพิธีกรรมเพื่อตรวจพิจารณาคุณโทษชะดาราศรีหรือตรวจดูสาเหตุและอาการของการเจ็บไข้ได้ป่วยเพื่อหาทางรักษา”

(เจริญชัย ชนไพโรจน์, 2528 : 3)

หมอลำส่อง เป็นการลำด้วยผู้ชายคนเดียวหรือสองคน เวลาลำนั้นจะลำทีละคน และจะลำด้วย “ลำทางยาว” ซึ่งเป็นทำนองโศกเศร้า พร้อมกับมีการเคลื่อนไหวร่างกายไปตามจังหวะเหมือนกับการเข้าทรงอย่างหนึ่ง

เจริญชัย ชนไพโรจน์ ให้ความหมายของหมอลำผีฟ้า ดังนี้

“หมอลำผีฟ้า หมอลำพิธีกรรมเพื่ออันเชิญผีฟ้าให้ลงมารักษาคนป่วย”

(เจริญชัย ชนไพโรจน์, 2528 : 3)

ลำผีฟ้า เป็นการลำในพิธีกรรมเพื่อรักษาโรค โดยมีการลำหรือขับร้อง ประกอบกับเสียงแคน ขั้นตอนการลำผีฟ้า

- วางชุดเครื่องคายด้านขวามือผู้ป่วย หากผู้ป่วยนั่งได้จะให้นั่งพนมมือถือดอกไม้ ถ้านั่งไม่ได้ให้นอนถือกรวยดอกไม้พนมมือ
- หมอลำนั่งคุกเข่าแล้วหยิบไข่มือผู้ป่วยเพื่อเสี่ยงทายว่าพระยาแถนมาที่พิธีหรือยัง
- หมอลำแคน เป่าแคนทำนองลายใหญ่ จังหวะลีลาม้าวิ่ง เพราะพระยาแถนเดินทางด้วยพาหนะเป็นม้า
- หมอลำจะลำ โดยใช้ลำทางยาว กล่าวกันว่าหมอลำสามารถลำได้ด้วยการคลบนันดาลของผีฟ้า หรือจะร้องรำได้ก็ต่อเมื่อผีฟ้าเข้ามาสิงเท่านั้น
- ถ้าพระยาแถนไม่เสด็จ หมอลำจะลำเข้าไปเข้ามา โดยคู่ศูญลักษณ์ที่ไข่มือผู้ป่วย ลักษณะกลอนลำของผีฟ้าจะเป็น “กลอนผญา”
- เมื่อพระยาแถนมา จะเริ่มลำส่อง ดามสาเหตุการเจ็บป่วย

- เมื่อทราบสาเหตุแล้ว หมอลำจะ “ลำป่าว” เป็นการขอขมาที่ผู้ป่วยหรือญาติทำผิดจารีตหรือล่วงละเมิดศีล
- ขณะที่อ่อนวอน ผู้ที่เกยหายป่วยจากพิธีกรรมนี้จะลุกขึ้นฟ้อนรำพร้อมกัน อาจมีการพวงคนไข้ให้ลุกขึ้นฟ้อนด้วย หากสามารถลุกไหว
- จบพิธีด้วยการที่หมอลำ “ลำสูง” เป็นการเชิญผีที่สิงสถิตย์ในตัวคนป่วยให้ออกหนีไปเสีย

ทำนองลำและทำนองแคนของหมอลำผไทพ่านั้น ทำนองลำเรียกกันว่า ลำทางยาว คือการลำแบบที่มีการเอื้อนยาว ทำนองแคนที่ใช้เป็นหลักคือ “ลายใหญ่” และ “ลายไป๋ซ้าย”

สำหรับหมอลำพิธีกรรมแล้ว สามารถสรุปได้ว่า มีปรากฏเพียงหมอลำสอง ซึ่งเป็นการตรวจหรือวินิจฉัยหาสาเหตุของโรค และหมอลำผีฟ้าเป็นการรักษาโรค นอกจากนี้การสืบทอดของหมอลำพิธีกรรมดังกล่าวใช้วิธีสืบทอดโดยการนำเอาผู้ป่วยที่หายจากโรคเข้ามาร่วมการรักษาสำหรับผู้ป่วยคนต่อไป ทำให้ลักษณะหมอลำพิธีกรรมดังกล่าวยังปรากฏอยู่ในพื้นที่ภาคอีสานเหนือเกือบทุกจังหวัด

4.3.7 หมอลำไทยเลย (แมงคืบเต่า)

ที่มาของคำว่า หมอลำไทยเลย สืบเนื่องมาจากส่วนใหญ่ผู้ชายที่เคยบวชเรียน เพราะอ่านทำนองอ่านหนังสือแบบไทยเลย บทจะสอดแทรกแนวคิด ปรัชญาทางโลกและทางธรรม มาร้องเจรจาวัฒนธรรม พัฒนาการทางประวัติศาสตร์ เอกลักษณ์และภูมิปัญญา จังหวัดเลย อธิบายว่า

“แมงคืบเต่า หมายถึง แมลงชนิดหนึ่งตัวสีดำ มีเขาสั้น ๆ พอมองเห็น อาศัยอยู่ในหนองน้ำทั่วไป ตัวมีลักษณะคล้ายเต่ามีหลังนูน ปีกแข็ง ตัวเล็ก ยาวประมาณ 1-2 เซนติเมตร หัวและขาแข็ง ตัวสั้นจับไม่อยู่ ตัวผู้มีหนอกแหลมที่หน้าอกยาวกว่าตัวเมียเล็กน้อย ... บินได้ในอากาศ เมื่อเดินบนดินจะเดินซิกแซกไปมาอย่างรวดเร็ว ท่วงท่าดูน่าสนุก จึงเอาชื่อแมงคืบเต่ามาเรียกการแสดงพื้นบ้านที่ถือเอาความสนุกสนานเป็นเกณฑ์” (กรมศิลปากร, 2542 : 152)

อาจารย์ปรีชา บัณญัติ ผู้อำนวยการโรงเรียนบ้านก่อนาคี อำเภอเมือง จังหวัดอำนาจเจริญ ประธานชมรมหมอลำ ศิลปินดีเด่นทางวัฒนธรรมจังหวัดอำนาจเจริญ ได้อธิบายว่า พื้นที่แถบจังหวัดอำนาจเจริญนั้น สมัยก่อนเป็นการแสดงหมอลำแมงคืบเต่ากันส่วนใหญ่ โดยลักษณะของหมอลำแมงคืบเต่านั้น จะคล้าย ๆ หมอลำกลอน และลำผญา มีความแตกต่างออกไปในเรื่องของการใช้จังหวะเข้าไปและมีการโยกเสียง (ปรีชา บัณญัติ, สัมภาษณ์ 16 พฤษภาคม 2548)

การแสดงแมงด้บเต่า จะเป็นลักษณะการสมมติตนเป็นตัวละครในเรื่อง นิยมแสดงงานประเพณีที่วัด งานบุญต่าง ๆ จะเรียกตัวเองว่าหมอลำไทยเลย ใช้ภาษาไทยเลยเป็นเอกลักษณ์เฉพาะถิ่น ลักษณะกลอนลำจะเป็นสำเนียงไทยเลย ฉันทลักษณ์ไม่มีความแน่นอนนัก ส่วนใหญ่จะเป็นกลอนอ่าน 1 บท หน้า 3 คำ หลัง 4 คำ นิยมสัมผัสสระ นิยมมาเล่นเรื่องพื้นบ้านเช่น ท้าวกระเถก จำปาสี่ต้น ท้าวโศวัต เป็นต้น

ครูเสวย อูร ศิลปินอาวุโสบ้านน้ำพรเจริญ ตำบลปากตม อำเภอเชียงกาน จังหวัดเลย ได้อธิบายว่า “การละเล่นไม่เหมือนการแสดง แมงด้บเต่าแสดงซ้ำ ๆ เหมือนเต่าเดิน” (เสวย อูร, สัมภาษณ์ 22 พฤษภาคม 2548)

ขั้นตอนการแสดงแมงด้บเต่าของคณะหมอลำไทยเลย บ้านน้ำพรเจริญ อำเภอเชียงกาน จังหวัดเลย

- ช่วงแรก พิธีไหว้ครู จะมีการขึ้นครูโดยการตั้งขันคายก่อน มีอาจารย์หรือผู้อาวุโสของวงทำพิธี คนลำจะลำไหว้ครู เป็นลำทางสั้น
- ช่วงที่สอง กนรำจะออกมาพื่อนลำแมงด้บเต่า โดยออกมารั้งละ 5 คน โดยผู้แสดงทั้งหมดจะประมาณ 34 คน จะเป็นผู้แสดงการละเล่นประมาณ 15 คน ผู้พื่อนมักเป็นครูอาวุโสในวง เป็นลำทางสั้น
- ช่วงที่สาม ผู้ชายที่มีรูปร่างเหมือนผู้หญิงจะแต่งตัวเป็นหญิง นุ่งผ้าจีน เสียบดอกไม้สีแดง มีผ้าคาดศีรษะเป็นสีแดง มาเต้นระบำที่เรียกว่า “ระบำอีเจ๊ะ” โดยเป็นลักษณะการเดินเดี่ยว เป็นลำทางสั้น
- ช่วงที่สี่ เป็นการแสดงเรื่องราว โดยมีพระยา มีแม่ของพระยา ออกมาลำ แล้วมาแสดงเป็นเรื่องราว เรื่องดั้งเดิมของจังหวัดเลยมี 2 เรื่อง ได้แก่ ท้าวสุวัต และนกกระจอก เป็นลำทางสั้น โดยคนพื่อนจะพื่อนมาหน้าวงดนตรีทีละคน แล้วลำ (ขับร้อง) เนื้อหาของตนเอง เมื่อจบจะถอยเข้าไป ตัวแสดงตัวถัดไปจะพื่อนออกมาลำหน้าเวที สลับกันไปเรื่อย ๆ บางครั้งมีหมอลำ ชาย หญิง ร้องโต้ตอบกัน
- ช่วงสุดท้าย เป็นการลำลา ใช้การลำทางยาวในช่วงนี้

เมื่อทำการพิจารณาแล้วพบว่า การแสดงแมงด้บเต่านี้มีขั้นตอนหลายขั้น ทั้งนี้เน้นไปในความบันเทิงสนุกสนาน ไม่เน้นความวิจิตรบรรจงนัก ส่วนวงดนตรีที่มาประกอบนั้นมีหน้าที่บรรเลงประกอบการแสดงเป็นส่วนใหญ่ สามารถสรุปเป็นช่วง ๆ ได้ดังนี้

- การบรรเลงโหมโรง ด้วยการบรรเลงดนตรีเพลงระบำ เพลงเชิด

- การแสดง
- การฟ้อน
- แสดงตามท้องเรื่อง
- ลำลา

วงดนตรีใช้แสดงประกอบด้วย

- ระนาดเอก
- ฉิ่งวงใหญ่ (มีก็ได้ ไม่มีก็ได้)
- แคน
- ซอด้วง หรือ ซอไม้ไผ่
- เต่ง หรือ พิณ (เต่งมี 2 สายด้วยกัน รูปร่างเหมือนพิณ ส่วนพิณมี 8 สาย)
- ตะโพน หรือ กลองคุ่ม
- กลองกิ่ง หรือ กลองเส็ง
- ฉิ่ง



ภาพวงดนตรีประกอบแมงคืบเต่า บ้านน้ำพรเจริญ อ.เขียงกาน จ.เลย

22 พฤษภาคม 2548

ในการเก็บข้อมูลภาคสนาม ผู้วิจัยพบเครื่องดนตรีประเภทเครื่องสีแบบพื้นบ้านที่เรียกว่า "ซอบัง" จากคณะหมอลำไทยเลข บ้านน้ำพรเจริญ ซึ่งสีโดยคุณตาทองทิพย์ มาลา อายุ 80 ปี เครื่องดนตรีทำจากกระบอกไม้ไผ่ขนาดใหญ่ ประกอบด้วยสาย 2 สาย สายหนึ่งสีทำนองเพลง ประกอบด้วยเสียง 5 เสียงรวมสายเปล่า ส่วนอีกสายหนึ่งเป็นการสีประสานเสียง ดังรูปภาพต่อไปนี้



ภาพ ครูทองทิพย์ มาลา อายุ 80 ปี สีซอบัง

วันที่ 22 พฤษภาคม 2548

จังหวะกลองที่ใช้ประกอบการแสดงแมงคืบเต่า จากการสาธิตการบรรเลงโดยวงดนตรีคณะหมอลำไทยเลข อำเภอเขียงคาน จังหวัดเลย วันที่ 22 พฤษภาคม 2548 พบว่ามีการตีกลองเป็น 2 ลักษณะสลับกันไปตามแต่ทำนองจะเอื้อต่อกัน ดังนี้

แบบที่ 1/- --- /--- ตึง / --- ตึง /--- ตึง /

แบบที่ 2/- --- /--- ตึง / ---- /--- ตึง /

นอกจากนี้หากติกลงประกอบการลำของหมอลำ ผู้ติกลงจะติกลงด้วยมือขวาด้วยทำนอง
ดังนี้

/ ---- / - ตึง - ตึง / - ตึง -- / - ตึง - ตึง /

ส่วนมือซ้ายจะติกรับตามจังหวะดังนี้ / -- แก๊บ / -- แก๊บ / -- แก๊บ / -- แก๊บ /

ทำนองเพลงที่ใช้ประกอบการร้องแมงคัมเต่า

- เพลงสับใบ หรือเพลงสับไว เป็นเพลงที่มีจังหวะเร็ว เป็นเพลงโหมโรงและเปิดฉากการแสดง
- เพลงระบำ ใช้ตอนเข้าฉาก ออกฉากของพระเอกและนางเอก
- เพลงมอญ ใช้กับฉากที่แสดงอารมณ์โศรกเศร้า
- เพลงเชิด ใช้ตอนฉากออกของยักษ์ ถึง เสนาอำมาตย์ สำหรับเหตุการณ์แปลก
... ท่วงทำนองจะเร็ว เร้าใจ ตื่นเต้น
- เพลงฉุยย้าเท้า ใช้ตอนพระฉุยย้าออกฉาก โดยเดินย้าเท้า

ทำนองเพลงสับใบ จากคณะหมอลำไทยเลย บ้านน้ำพรเจริญ จังหวัดเลย
วันที่ 22 พฤษภาคม 2548

ท่อน 1

| | | | | | | | |
|-----------|----------|---------|---------|---------|---------|----------|-----------|
| ---- | - ล - ด | - ล ด ร | ด ร ฟ ด | - - ฟ ร | ด ล - ด | - ล ด ร | ฟ ด ร ฟ |
| - ช ฟ ช | ล ช ฟ ร | - ร ฟ ช | ฟ ร ฟ ด | ---- | --- ล | -- ช ฟ | ช ฟ ช ล |
| - คี - คี | - คี - ล | -- ช ฟ | ช ล ฟ ช | -- ฟ ช | ฟ ช ฟ ล | - คี - ล | คี ล คี ช |
| -- ล ช | ล ช ฟ ร | -- ฟ ช | ฟ ร - ด | กลับต้น | | | |

ท่อน 2

| | | | | | | | |
|------------|------------|----------|------------|------------|-------------|----------|-----------|
| ---- | --- ล | -- ล คี | ล คี รี ล | ---- | --- ล | -- ค ร | ฟ ร ค ร |
| - คี รี คี | รี คี รี ล | -- คี รี | ฟ รี คี รี | - คี รี คี | รี คี รี ฟี | -- ช ล | คี ล คี ล |
| - คี - ล | - คี - ช | -- ล ช | ฟ ร ค ร | --- รี | ฟ รี คี ล | -- คี รี | -- คี รี |

เมื่อจบเพลงสับใบแล้ว คณะหมอลำไทยเลยจะออกด้วยเพลงก้างกาวกินกล้วย ทำนองเดียวกับที่ใช้ในพื้นที่ภาคกลาง

ตัวอย่างกลอนลำแมงคืบเต่า

แมงคืบเต่าแมงเม่าขี้หมา

จับอยู่ฝาแมงมุมแมงสาบ

จับขาบลาบแมงสาบแมงมุม

แมงคืบเต่าออกลูกทางหลัง

เป็นตาซังแม่นแมงคืบเต่า

เป็นตาซังแม่นแมงคืบเต่า

(จารุวรรณ ธรรมวัตร, 2520 : 9)

ลักษณะการฟ้อนของหมอลำไทยเลย

ลักษณะการฟ้อนของหมอลำไทยเลย หรือการแสดงแมงคืบเต่า จะมีเอกลักษณ์อย่างหนึ่งคือไม่นิยมเอียงศีรษะ การเคลื่อนไหวประกอบดนตรีนั้น เท้าจะขึ้นข้างหน้าข้างหนึ่ง ส่วนอีกข้างหนึ่งเตะไปข้างหน้าสลับไปมาเรียกว่า “หย่อนขา” ส่วนมือฟ้อนเรียกว่า “ขึ้นฟ้อนหย่งหยอก” เป็นการยุบเข้าให้เข้ากับจังหวะแคน มือจะแบออกไม่จับฟ้อนไปกับจังหวะแคนเช่นเดียวกัน

คนรำในวงหมอลำไทยเลย บ้านน้ำพรเจริญ อำเภอเชียงคาน จังหวัดเลย ทำการสาริดการฟ้อนรำ เมื่อทำการพิจารณาพบว่าการฟ้อนรำของหมอลำไทยเลยนั้น จะมีการหมุนตัว โดยเดิน 3 ก้าว แล้วทำการหมุนตัว 1 ครั้ง โดยจังหวะการฟ้อนและการลำจะช้า โดยในการลำและฟ้อนนั้นจะแสดงประมาณ 30 นาที บางครั้งประมาณ 1 ชั่วโมง แต่ไม่เกิน 2 ชั่วโมง



ภาพหมอลำและทำพ็อน แมงคืบเต่า บ้านน้ำพรเจริญ อำเภอเชียงคาน จังหวัดเลย

22 พฤษภาคม 2548

จากข้อมูลการสัมภาษณ์หมอลำไทยเลย บ้านน้ำพรเจริญ อำเภอเชียงคาน จังหวัดเลย สามารถทำให้เห็นภาพหมอลำแมงคืบเต่าเป็นลักษณะการแสดงพื้นบ้านที่แสดงความสุขสนุกสนานอย่างแท้จริง พิจารณาได้จากลักษณะการแต่งกายที่ชายแต่งเป็นหญิง เสียบดอกไม้สีแดง เพื่อให้เกิดความคลกขบขัน และเน้นการลำหรือการขับร้องประกอบการพ็อนทำให้เกิดเรื่องราว โดยเฉพาะเรื่องราวที่แสดงนั้นเป็นเรื่องราวพื้นบ้านประจำถิ่น อีกทั้งภาษาที่ใช้ก็ใช้ภาษาไทยเลย ซึ่งเป็นภาษาเฉพาะถิ่น ทำให้เกิดเป็นเอกลักษณ์เฉพาะถิ่นที่ไม่เหมือนพื้นถิ่นอื่น

ในการดำเนินการวิจัยครั้งนี้ ได้เก็บข้อมูลภาคสนามตามคำแนะนำของสำนักงานวัฒนธรรม จังหวัดเลย ที่บ้านน้ำพรเจริญ อำเภอเชียงคานเท่านั้น ในจังหวัดเลยยังมีหมอลำแมงคืบเต่าอีกหลายอำเภอและแต่ละพื้นที่มีการแสดงและเรียกชื่อแตกต่างกันออกไป ซึ่งหากมีผู้สนใจจะทำวิจัยเฉพาะเรื่องในแนวลึก จะทำให้วิชาการด้านนี้มีความก้าวหน้าต่อไปได้อีกขั้นหนึ่ง

4.3.8 ลำเตี้ย

เตี้ย มีความหมายถึงการย่อตัวให้ต่ำลงขณะฟ้อนรำ เช่นการเตี้ยลงในเพลงสาละวัน ปกติจะนิยมเล่นกันประมาณเดือน 5 การลำเตี้ยจะใช้กลอนฉญาเป็นหลัก นิยมเล่นกันในแถบบ้านโนนทัน จังหวัดขอนแก่น ปัจจุบันมีผู้เล่นน้อยมากจนเกือบจะสูญหายไปแล้ว

ลักษณะการลำ จะเป็นการลำเกี่ยวพาราสิประกอบการฟ้อนรำที่มีการย่อตัวลง คนตรีที่ใช้ประกอบการลำเตี้ยนั้น จะใช้แคนเพียงชนิดเดียว โดยเสียงแคนจะเป่าขาดลอดเวลา ส่วนวนการเป่าแคนลำเตี้ย ประมวล พิมพ์เสน ได้บันทึกโน้ตไว้ดังนี้

(สร้อย) --- ค ลมคร - มรด ลมคร --- ค ลมคร รมรด ลมคร
 (ทำนอง) ---- ชมรด -- ลค รมคร -- ลค รมรม ชมชร คลคร
 (ประมวล พิมพ์เสน, 2546 : 5)

จากทำนองเพลงข้างต้นพบว่า ทำนองลำเตี้ยนั้นมีความคล้ายกับทำนองลำเตี้ยหัวโนนตาล เมื่อพิจารณาจากทำนองเพลง ซึ่งเป็นภาพสะท้อนอย่างหนึ่งว่าดนตรีพื้นบ้านอีสานนั้น มักมีลักษณะที่คล้ายคลึงกันแต่มีการเรียกชื่อแตกต่างกันออกไป ซึ่งปรากฏในบทเพลงต่างๆ ตลอดจนเครื่องดนตรีเดียวกันก็มีชื่อเรียกหลายชื่อตามแต่ท้องถิ่นจะเรียกสืบต่อกันมา

4.3.9 ลำผญา

ลำผญา นั้นมีชื่อเรียกหลายอย่างแล้วแต่พื้นที่ ดร.สุจิตต์ จันทรสชา ประธานสภาวัฒนธรรมจังหวัดมุกดาหาร ให้อธิบายถึงที่มาและพื้นที่ที่เรียกชื่อลำดังกล่าวต่อไปนี้

“ทางลาวหรือทางสุวรรณเขต เขาเรียกลำคอนสวรรค์ ลำผญา แต่ละที่ไม่เหมือนกัน จึงไม่สามารถสรุปได้ว่าที่อีสานนี้ศิลปะการดนตรีนี้เกิดขึ้นเมื่อใด หมอลำที่ร้องลำกันทั่วไปในอีสาน ในลาวไม่มีนะครับ คนเข้าใจผิดว่าหมอลำมาจากลาว ในลาวเขาก็มีลำซึ่งแต่ละแห่งไม่เหมือนกัน อย่างที่หลวงพระบาง เชียงขวาง ซึ่งแต่ละท้องถิ่นนี้ลำไม่เหมือนกันเลย

การลำของจังหวัดมุกดาหารนี้จะใกล้เคียงกับลาวคือ จะเป็นการลำย่อ หมายถึงสั้น ๆ ผู้ชายเขาจะร้องจีบ ผู้หญิงก็จะตอบเป็นกลอนฉญาสั้น ๆ กลอนฉญา มีทั้งสด ทั้งแห้ง ถ้ามีปฏิภาณก็จะร้องตอบทันที เพราะฉะนั้น ที่คอนตาลนี้ก็จะตอบแบบสั้น ๆ เรียกว่า เตี้ยหัวคอนตาล

การลำของโบราณจริง ๆ เขาจะนั่งพับเพียบเรียบร้อย ผู้ชายจะนั่งคุกเข่า แล้วก็ร้องลำ เป่าแคน ผู้หญิงก็จะนั่งพับเพียบ ทางฝั่งลาวเขายังรักษาการนั่งอยู่

แต่ฝั่งไทยนี้เดี๋ยวนี้ต้องขึ้นร้องรำ ที่ศรีทันคร ขณะที่ผู้ชายร้องรำจับอยู่แล้วก็เพื่อน
ฝ่ายหญิงจะพนมมือรับคำจับอย่างเรียบร้อย (เห็นแล้วขลุ่ย)”

(ดร.สุจิตต์ จันทรสชา, ปรชธานสภาวัฒนธรรมจังหวัดมุกดาหาร, สัมภาษณ์ 14
มีนาคม 2548)

การลำหมอนั้น เป็นหมอลำประเภทหนึ่งที่มีการนำคำผญา หรือปรัชญาอีสานในเรื่องราวต่าง ๆ ที่สืบทอดกันมานำมาลำหรือขับร้อง จะมีมากในจังหวัดชายแดนของภาคอีสานที่มีเขตติดต่อกับประเทศลาว เนื่องจากเป็นลักษณะการหลังไหลทางวัฒนธรรมที่มีความคล้ายคลึงกันในเขตพื้นที่ใกล้เคียงกัน

4.3.10 ท่าแม่บทหมอลำอีสาน

นอกจากการลำหรือการขับร้องที่เป็นสัญลักษณ์หรือเป็นลักษณะเฉพาะที่เป็นหลักของหมอลำซึ่งต้องใช้ปฏิภาณกวี การลำหรือการขับร้องแล้ว ยังต้องมีการแสดงท่าทาง หมอลำจิวรรณดำเนิน ศิลปินแห่งชาติและเป็นหมอลำที่มีการถ่ายทอดการลำพร้อมกับท่ารำประกอบการลำที่เป็นแบบแผน โดยมีการถ่ายทอดเป็นหลักที่วิทยาลัยนาฏศิลป์ร้อยเอ็ด ได้อธิบายว่า ท่ารำแม่บทอีสานประกอบด้วยกัน 48 ท่า มีชื่อเรียกดังนี้

“ท่าที่ 1 ท่าพรหมสี่หน้า

ท่าที่ 2 ท่าทศกัณฐ์โลมนาง

ท่าที่ 3 ท่าช้างเทียมแม่

ท่าที่ 4 ท่าช้างชูงวง

ท่าที่ 5 ท่ากาเดินก้อน

ท่าที่ 6 ท่ามวยไทย หรือท่าหยิกลายมวย

ท่าที่ 7 ท่าแอ้งห้อยอนขา

ท่าที่ 8 ท่ากาคากปีก (เลียนแบบอีกาในขณะที่พักผ่อน)

ท่าที่ 9 ท่าหลิกแม่เมี้ย (ผู้น้อยคารวะผู้ใหญ่)

ท่าที่ 10 ท่าลมพัดพร้าว (เลียนแบบขอมะพร้าวคู่ตามลมพัด)

ท่าที่ 11 ท่าเสื่อออกเหล่า (เลียนแบบท่ากระโจนของเสื่อ)

ท่าที่ 12 ท่าเต่าลงหนอง (เลียนแบบการเดินของเต่า)

ท่าที่ 13 ท่ากลองกินเหล้า

- ทำที่ 14 ทำคนขาแข่ง
 ทำที่ 15 ทำชำตีวัว
 ทำที่ 16 ทำควายชนกัน
 ทำที่ 17 ทำสาวน้อยลงทุ่ง
 ทำที่ 18 ทำคนเกี่ยวข้าว
 ทำที่ 19 ทำต๋นเข้าสู
 ทำที่ 20 ทำพิเภกถวยครุ (ถวย – ถวาย)
 ทำที่ 21 ทำฟ้อนเกี่ยวซู้
 ทำที่ 22 ทำยุงรำแพน
 ทำที่ 23 ทำแหลวบินเส้น (แหลว – เขี้ยว)
 ทำที่ 24 ทำสาวน้อยประแป้ง
 ทำที่ 25 ทำลำเลียงช่วง (ผีฟ้า ผีใต้)
 ทำที่ 26 ทำพายเรือสว่าง
 ทำที่ 27 ทำกวยจับอู่ (ไกวแปล)
 ทำที่ 28 ทำปู่สิงหลาน (อ้อม)
 ทำที่ 29 ทำผู้เฒ่าฟังธรรม
 ทำที่ 30 ทำฟ้อนหมอลำอู่ (ลำเพลิน)
 ทำที่ 31 ทำหงส์บินวิน (บินร่อน)
 ทำที่ 32 ทำมาเหล้าบ่สว่าง
 ทำที่ 33 ทำผู้เฒ่าผิงไฟ
 ทำที่ 34 ทำลิงหลอกเจ้า
 ทำที่ 35 ทำสักสู่มหาปลา
 ทำที่ 36 ทำเกียจับไม้ (เกีย- ก้างควา)
 ทำที่ 37 ทำสักกะลันคำข้าว (ครกกระเดื่อง)
 ทำที่ 38 ทำงุมปลาในน้ำ (จับปลา)
 ทำที่ 39 ทำนกเจ้าบินวน (นกกระสา)
 ทำที่ 40 ทำกินริชมดอกไม้
 ทำที่ 41 ทำเชิญฝ้าย
 ทำที่ 42 ทำฮ้างลงทุ่ง (แม่หม้าย)

ท่าที่ 43 ท่าไถนา

ท่าที่ 44 ท่าจ้อลายมวย (ออกกร้าท่ามวย)

ท่าที่ 45 ท่านับเงินตรา

ท่าที่ 46 ท่าหนุमानถวายนแหวน

ท่าที่ 47 ท่าแซแกว้างหาง (จระเข้ฟาดหาง)

ท่าที่ 48 ท่ามโนห์ราเล่นน้ำ

(ฉวีวรรณ ดำเนิน, สัมภาษณ์ 19 พฤษภาคม 2548)

จากการศึกษาวัฒนธรรมการแสดงหมอลำประเภทต่าง ๆ พบว่า หมอลำที่ปรากฏอยู่ทั่วพื้นที่ภาคอีสานเหนือทั้งหมด โดยมีขอบเขตทั้งสิ้น 14 จังหวัด มีปรากฏเป็น 8 ประเภทใหญ่ ๆ ด้วยกัน ตามที่ได้กล่าวมาแล้วข้างต้น ส่วนลายแคนที่ใช้ประกอบกับหมอลำนั้น สามารถแบ่งออกเป็น 3 ประเภท

ประเภทที่ 1 ลายแคนสำหรับหมอลำพื้น หมอลำกลอน จะยึดเอาหมอลำแคนเป็นหลัก ใช้ลายทางสั้นและลายทางยาว (ลายใหญ่) เป็นหลัก ลายทางสั้น ได้แก่ ลายสุดสะแนน ไปซ้าย ลายสร้อย โดยหมอลำชายและหมอลำหญิงจะใช้แตกต่างกันออกไป

ลายสุดสะแนน ใช้ประกอบการลำสั้น เป็นลายที่มีจังหวะเร็ว ทำนองชวนระทึกใจ ใช้ประกอบการลำสั้น

ลายไปซ้าย เป็นลายที่มีจังหวะค่อนข้างเร็ว คล้ายสุดสะแนนแต่สามารถเป่าเวลาที่มีอารมณ์โศกเศร้าได้

ลายสร้อย ใช้ประกอบการลำสั้น เป็นลายที่มีจังหวะเร็ว เร้าใจ ชวนให้คิดถึง ความหลัง ใช้ลูกแคนลูกที่เจ็ดประสานเสียงเป็นส่วนใหญ่ มักใช้เป่าประกอบหมอลำที่มีระดับเสียงสูง

ลายใหญ่ เป็นลายที่มีจังหวะและท่วงทำนองช้าเนิบนาบ อาถัยอวรณ์ เป็นลายที่มีเสียงทุ้มต่ำ มักใช้ประกอบการลำยาวของหมอลำฝ่ายหญิง

ลายน้อย เป็นลายเดียวกันกับลายใหญ่ ต่างกันเพียงระดับเสียงเท่านั้น ใช้ประกอบการลำยาวของหมอลำฝ่ายชาย

ประเภทที่ 2 หมอลำเรื่อง จะยึดเอาหมอลำแคนเป็นหลัก

- ใช้ลายทางสั้น เวลาเดินกลอนก่อนเข้าฉาก
- ใช้ลายทางยาว หรือลายใหญ่ เวลาร้องเป็นเรื่องราว

เวลาที่เป่าแคนยาวมาก ๆ จะมีการแตกลายดนตรีได้ เพื่อให้เกิดความไพเราะและมีความแตกต่างของทำนอง ไม่ซ้ำซาก

ประเภทที่ 3 หมอลำพิธีกรรม บิดผู้ประกอบพิธีเป็นหลัก หมอแคนจะดึงคู่ผู้ประกอบพิธี จะใช้จังหวะเร็ว หมอลำหลายท่านเรียกว่า “ลายม้าเร็ว” และใช้ลายทางยาว ซึ่งมีจังหวะช้าเน้นนาบประกอบเป็นหลักด้วย

ประเภทที่ 4 หมอลำท้องถิ่น หรือเบ็ดเตล็ดอื่น ๆ จะเอาหมอแคนเป็นหลัก หมอลำท้องถิ่นในที่นี้หมายถึง ทำนองผู้ไทของพวกผู้ไท หรือทำนองศรีทันดร ทำนองตั้งหาว เป็นต้น

4.4 ระเบียบวิธีการบรรเลงวงดนตรีที่บ้านอีสานเหนือ

4.4.1 กลุ่มวัฒนธรรมดนตรีที่ปรากฏในจังหวัดของภาคอีสานเหนือ 14 จังหวัด

จากการออกสืบค้นข้อมูลเอกสารและข้อมูลภาคสนามทั้ง 14 จังหวัดในเขตภาคอีสานเหนือ ผู้วิจัยพบวัฒนธรรมดนตรีซึ่งแต่ละจังหวัดจะมีวัฒนธรรมดนตรีปรากฏคล้ายคลึงกันเป็นส่วนใหญ่และแตกต่างกันบางประการ ดังต่อไปนี้

จังหวัดขอนแก่น ปรากฏวัฒนธรรมดนตรีได้แก่ หมอลำประเภทต่าง ๆ วงโปงลาง (แบบดั้งเดิมและมีเครื่องดนตรีสากลเข้าไปประกอบ) วงกลองยาว

จังหวัดอุดรธานี ปรากฏวัฒนธรรมดนตรีได้แก่ หมอลำประเภทต่าง ๆ

จังหวัดกาฬสินธุ์ วงโปงลาง กลองยาว กลองกิ่งหรือกลองสี่ง หมอลำ วัฒนธรรมผู้ไท

จังหวัดสกลนคร ปรากฏวัฒนธรรมดนตรีได้แก่ หมอลำ วงโปงลาง การเส็งกลอง (การแข่งขันกลอง) กลองเลง วัฒนธรรมผู้ไท

จังหวัดหนองคาย ปรากฏวัฒนธรรมดนตรีได้แก่ หมอลำ ได้แก่ ลำกลอน ลำเรื่อง ลำเพลิน วงโปงลาง แคนวง

จังหวัดมุกดาหาร ปรากฏวัฒนธรรมดนตรีได้แก่ เตยหัวดอนตาล หมอลำ โดยเฉพาะลำผญา วัฒนธรรมผู้ไท วงกลองยาว

จังหวัดนครพนม ปรากฏวัฒนธรรมดนตรีได้แก่ วงโปงลาง วงมโหรีอีสาน วัฒนธรรมผู้ไท

จังหวัดอำนาจเจริญ หนังสือ วัฒนธรรม พัฒนาการทางประวัติศาสตร์ เอกลักษณ์และภูมิปัญญาจังหวัดอำนาจเจริญ อธิบายว่ามีปรากฏวัฒนธรรมดนตรีได้แก่ หมอลำกลอน ได้แก่ อำเภอบ้านปลาแก้ว บ้านไถ่คำ บ้านคำมะไค้ง อำเภอเมือง และอำเภอเสนางนิคม ซึ่งเดิมเป็นหมอลำแมงคับเต่า ลำผญา วงกลองยาว วงเป็นดนตรีที่มีกลองยาวเป็นหลัก โดยจะแสดงงานบุญบั้งไฟ สงกรานต์ บวชนาค ผ้าป่า การแสดงกลองยาวจะมีท่าทางประกอบ โดยนอกจากกลองยาวแล้ว ยังมีเครื่องดนตรี

ประเภทอื่น ๆ ปรากฏในวงกลองยาวของจังหวัดอำนาจเจริญได้แก่ “ ออร์แกน ฉิ่ง กีตาร์ ฉาบ” (กรมศิลปากร, 2542 : 147)

จังหวัดยโสธร ปรากฏวัฒนธรรมดนตรีได้แก่ วงโปงลาง หมอลำ

จังหวัดร้อยเอ็ด ปรากฏวัฒนธรรมดนตรีได้แก่ หมอลำผู้หญิงล้วน มโหรีอีสาน หมอลำ

ประเภทต่างๆ วงโปงลาง วงกลองยาว

จังหวัดมหาสารคาม ปรากฏวัฒนธรรมดนตรีได้แก่ วงโปงลาง หมอลำ กลองยาว

จังหวัดหนองบัวลำภู ปรากฏวัฒนธรรมดนตรีได้แก่ วงโปงลาง หมอลำ

จังหวัดเลย ปรากฏวัฒนธรรมดนตรีได้แก่ หมอลำไทยเลย (แมงตับเต่า) เพลงพื้นเมืองทำนองต่างๆ แหม่แหวส ล่องโขง ลำเต้ย ลำเซ็ง

จังหวัดชัยภูมิ ปรากฏวัฒนธรรมดนตรีได้แก่ หมอลำ วงโปงลาง

4.4.2 เครื่องดนตรีที่ปรากฏอยู่ในพื้นที่อีสานเหนือ 14 จังหวัด

เครื่องดนตรีที่ปรากฏในพื้นที่ภาคอีสานเหนือ สามารถแบ่งตามวิธีการบรรเลง มีเครื่องดนตรีดังต่อไปนี้

เครื่องตี ได้แก่

- พิณ ซึ่งมีชื่อเรียกต่างกันออกไป ได้แก่ ซึ่ง หมากจับปี่ หมากคดโค้ง หมากดับเต่ง หรืออี่เป็ง (เป็นชื่อเรียกกันแถบจังหวัดชัยภูมิ) พิณสามารถประกอบด้วยสาย 2 สาย 3 สาย 4 สาย พิณหัวคู่
- หุ่นหรือหีน เป็นเครื่องตีทำด้วยไม้ไผ่ เวลาตีต้องใช้ปากคาบไว้ที่แก้ม เสียงเบา
- โขย คือหุ่น หรือ จ้องหน่อง ที่ทำด้วยโลหะ นิยมเล่นในหมู่ชาวยุโรปสมัยโบราณ

เครื่องสี ได้แก่

- ซอพื้นเมือง หรือซอปี่ มักทำจากกระป๋อง แทนกะลามะพร้าว มี 2 สาย คันชักอยู่ด้านนอก
- ซอบัง หรือ ซอไม้ไผ่ ทำจากไม้ไผ่หนึ่งปล้อง เส้นผ่านศูนย์กลาง 5 - 8 เซนติเมตร มี 2 สาย ทำจากลวด โดยเกี่ยวพาดผ่านรู เมื่อสีเสียงมีความไพเราะแต่เบาห้อยทำจากเศษไม้รองเพื่อคั่นสายลวด พบแถบจังหวัดเลย (หมู่บ้านหมอลำไทยเลย อำเภอเชียงคาน จังหวัดเลย)

เครื่องตี ได้แก่

- ไปงลาบ หรือ หมากกลิ้งกล่อม (นิยมเรียกเขตจังหวัดมุกดาหาร และเขตอำเภอเขาวง จังหวัดกาฬสินธุ์) หรือหมากเตอะเต็น (นิยมเรียกในเขตอำเภอกำม่วน จังหวัดกาฬสินธุ์) หรือหมากเค็ดเค็น (นิยมเรียกในเขตจังหวัดร้อยเอ็ด) หรือเกราะล่อ (นิยมเรียกในเขตอำเภอเมือง จังหวัดกาฬสินธุ์) เครื่องดนตรีประเภทเครื่องตีของภาคอีสานโดยเฉพาะพื้นที่อีสานเหนือ มีลักษณะคล้ายลูกระนาดแต่มีขนาดใหญ่กว่า นิยมทำจากไม้มะหาด นำเชือกร้อยผูกฝืนโดยเอาเสียงด้านต่ำไว้บนลูกทางเสียงสูงอยู่ทางด้านล่าง
- ระนาดเอก (ใช้ในวงดนตรีประกอบหมอลำไทยเลย ซึ่งเป็นหมอลำแมงด้บเต่า อำเภอเขียงคาน จังหวัดเลย) ระนาดโบราณที่ใช้ประกอบการแสดงแมงด้บเต่ามักมี 11 - 4 ลูก ไม่กำหนดแน่นอนตายตัว ปัจจุบันใช้ระนาด 21 - 22 ลูกตามแบบภาคกลาง
- ฉิ่งวงใหญ่ ใช้ประกอบการร้องแมงด้บเต่าเช่นเดียวกับระนาดเอก
- กลอง ปรากฏกลองหลายชนิด ได้แก่
 - กลองยาวหรือกลองหาง
 - กลองกึ่ง หรือ กลองเส็ง สูงประมาณ 2 - 3 ฟุต ด้านหน้ากว้างกว่าด้านล่าง เป็นกลองสองหน้า ด้านปลายเส้นผ่านศูนย์กลาง 20 - 25 เซนติเมตร บางครั้งใช้ตีแข่งขันและใช้ตีประกอบการร้องแมงด้บเต่าแห่งบุญในเดือนหก (บุญบั้งไฟ) หนังสือ วัฒนธรรม พัฒนาการทางประวัติศาสตร์ เอกลักษณ์และภูมิปัญญา จังหวัดกาฬสินธุ์ อธิบายว่า
 “การแข่งขันกลองเส็ง นิยมตีแข่งขันกันบนเวที แต่ละคู่จะต้องมีกลองสองใบ เจ้าของกลองต้องชิงหน้ากลองให้ดังที่สุด โดยการหมุน (ขัน) นำกลองขึ้นเวที หันด้านรูปแพของกลองเฉียงเข้าหาคู่ต่อสู้ การแข่งขันจะแข่งฝ่ายละ 5 คน ๆ ละ 1 ยก ๆ ละ ประมาณ 2 นาที การตัดสินจะพิจารณาจากเสียงกลอง”
 (กรมศิลปากร, 2542 : 212)
 - กลองเลง เป็นกลองของชาวย้าย อำเภออากาศอำนวย จังหวัดสกลนคร นิยมตีในงานบุญพระเวส วิธีการบรรเลงกลองเลงนั้นจะใช้คน 2 คน หันหน้าเข้าหากันโดยใช้ไม้สอดเข้าไปในส่วนที่เป็นเชือกหนังผูกติดกับหนังที่ดึงหน้ากลองทั้ง 2 หน้า แล้วแบก ผู้ตีกลองจะหันหน้าเข้าหากัน ถือไม้ด้วยมือขวา ตีคนละด้าน พร้อม ๆ กัน โดยจังหวะจะเนิบ ๆ ไม่เร็ว เสียง

กลองได้แก่ “ตั้ง” “ตีบ” หนังสือวัฒนธรรม พัฒนาการทางประวัติศาสตร์ เอกลักษณ์และภูมิปัญญา จังหวัดสกลนคร อธิบายว่า

“การตีกลองเพลงจะไม่มีพิธีกรรมก่อนการแสดง มารวม ๆ กัน แล้วก็ตีกลองเพลงโดยไม่มีการยกกรู ต่างกับการเล่นดนตรีประเภทอื่น ๆ จะตีกลองเฉพาะงานบุญพระเวสเท่านั้น” (กรมศิลปากร, 2542 :125)

- กลองตุ้ม กลองตั้ง
- กลองกาบั้ง
- ผังฮาด ผางฮาด หรือฆ้องโหม่งแบบโบราณ
- กั๊บแก็บ หรือกรับพื้นเมือง เป็นเครื่องตีแบบกรับของภาคกลาง แต่ผู้ที่จะถือกรับมือละ 1 คู่ ตีประกอบลีลาการใช้ลำตัว มือ เท้า เคลื่อนไหวตามจังหวะทำนองเพลง

เครื่องเป่า ได้แก่

- แคน ถือเป็นเครื่องดนตรีที่เก่าแก่ที่สุดชิ้นหนึ่งของภาคอีสานเหนือ ประกอบด้วยไม้กู่แคน เต้าแคน ขี้สูด (เป็นแมลงหอกขา ปีกสองปีกคล้ายผึ้งตัวเล็กๆ ไม่มีเหล็กใน ทำรังอยู่ตามโพรงไม้ เมื่อได้ขี้สูดมาเอามาผสมกับถ่านจะทำให้ความเหนียวลดลง) และลิ้นแคน

แคนมืออยู่ด้วย 4 ชนิด ได้แก่

แคนหก ทำจากไม้กู่แคน 6 ลำ ข้างละ 3 ลำ

แคนเจ็ด ทำจากไม้กู่แคน 7 คู่ 14 ลำ ข้างละ 7 ลำ

แคนแปด ทำจากไม้กู่แคน 8 คู่ 16 ลำ ข้างละ 8 ลำ

แคนเก้า ทำจากไม้กู่แคน 9 คู่ 18 ลำ ข้างละ 9 ลำ

การประสมวงมีทั้ง การบรรเลงเดี่ยว บรรเลงรวมวง (มักใช้แคนเจ็ด หรือแคนแปด) และประชุกต์

การบรรเลงเดี่ยว (ใช้แคนเจ็ด แคนแปด หรือแคนเก้า)

- โหวด เป็นเครื่องเป่าของอีสานประเภทหนึ่ง ที่ใช้การผิวปากเป็นวิธีการบรรเลงเครื่องดนตรีประกอบวงมโหรีอีสาน (แถบจังหวัดร้อยเอ็ดและจังหวัดนครพนม)

ได้แก่

- ปี่ใหญ่ กล้ายกับปี่ในของภาคกลาง มีรูปร่างเสียง 6 รู กลึงจากไม้เนื้อแข็ง เช่น ไม้ชิงชัน
- ปี่น้อย หรือปี่ขอก หรือปี่ตัด เป็นปี่ที่มีขนาดเล็กกว่าปี่ใหญ่ เสียงแหลมสูง
- ซอใหญ่ หรือซอฮู้ของภาคกลาง กะโหลกซอทำจากกะลามะพร้าวอย่างซอฮู้ แต่มีการเจาะรูเป็นวงกลมเป็นกลองสะท้อนเสียงเท่านั้น ลักษณะการเทียบเสียงที่มีความแตกต่างจากซอฮู้ ดังนี้
 - สายเอก สายเปล่าเริ่มต้นที่ เสียงเร
 - สายทุ้ม สายเปล่าเริ่มต้นที่ เสียง ลา
- ซอเล็ก หรือซอน้อย มีลักษณะเหมือนกับซอด้วงของภาคกลาง แต่ใช้สายลวดขึง ทั้งสายเอกและสายทุ้ม
- กลองมโหรี มีลักษณะคล้ายกับกลองรำมะนา หน้ากลองทำจากหนังควายหรือหนังวัว ผู้บรรเลงมือซ้ายจับกลอง มือขวาถือไม้ตีกลอง
- ฉิ่ง
- ฉาบ

เครื่องดนตรีของชาวผู้ไท

ชาวผู้ไทมีเครื่องดนตรีมากมาย

เจริญชัย ชนไพโรจน์ อธิบายชื่อเครื่องดนตรีของชาวผู้ไท ดังต่อไปนี้
“เครื่องดีด

- กระจับปี่ มี 2 สาย 3 สาย 4 สาย แต่ส่วนมากพบ 3 สาย สายบนกับสายกลาง เทียบเป็นเสียงลา ส่วนสายล่าง เทียบเสียงมี
- โขก คือหุ่น หรือ ซ้องหน่อง ทำด้วยโลหะ นิยมเล่นในสมัยโบราณ

เครื่องสี

- ซอ หรือซอบั้ง ทำจากไม้ไผ่ เทียบเสียงลา ทั้ง 2 สาย

เครื่องตี

- หมากกลิ้งกล่อม หรือ โป่งกลาง ประกอบด้วยลูกโป่งกลาง 12 ลูก มีการเทียบเสียง 2 ระบบ ได้แก่
 - ระบบที่ 1 (นับจากลูกต่ำ) ลา โด เร มี ซอล ลา โด เร มี ซอล ลา โด
 - ระบบที่ 2 (นับจากลูกต่ำ) มี ซอล ลา โด เร มี ซอล ลา โด เร มี ซอล

- น้่อง
- พวงฮาด
- กลองแต่้
- กลองคู้้น
- กลองกระเบื่อง
- กลองหาง
- หมากกั้บแก๊บ
- สั้ง
- แสง

เครื่องเป่า

- ปี่ ทำจากไม้ไผ่ มีรูนับ 5 รู มี 6 เสียง ได้แก่ ซอล ลา ที โด เร มี แต่ใช้จริง 5 เสียง
ไม่ใช้เสียงที
- แคน
- โหวด"

(เจริญชัย ชนไพโรจน์, 2529 : 17)

4.4.3 วงดนตรีที่ปรากฏในพื้นที่ภาคอีสานเหนือ

4.4.3.1 วงแคน

แคน เป็นเครื่องเป่าของภาคอีสานที่มีความเก่าแก่ วงแคนเป็นวงดนตรีที่นำเครื่องเป่าของภาคอีสานโดยเฉพาะ แคน โดยนำมาหลาย ๆ เต้ามาบรรเลงรวมกันเป็นวง และบทเพลงที่ใช้บรรเลงนั้นใช้เพลงไทยอย่างภาคกลาง แต่เป็นเพลงประเภทเพลงเกร็ดต่าง ๆ

บุญเรือง อวารสวัสดิ์ กล่าวว่า

"แคนเป็นเครื่องดนตรีประจำครอบครัว ภาคอีสาน เสียงแคนสามารถสร้างอารมณ์ของผู้ได้ยินให้เคลิบเคลิ้ม หลงใหล และยังเป็นดนตรีประกอบการลำที่สำคัญของหมอลำ แคนกับหมอลำเป็นของที่แยกกันไม่ได้ การลำที่คลอเคล้าไปกับเสียงแคน ทำให้หมอลำลำได้ไพเราะ มีจังหวะจะโคน ในขณะที่เดียวกันหลายแคนบางลำจะเป่าให้ไพเราะ ความสนุกสนานของคนอีสาน ทว่าแคนที่ราบสูงมีเพียงอย่างเดียวคือ "ลำใส่แคนหรือลำแคน" (วิทยาลัยนาฏศิลป์ร้อยเอ็ด, 2547 : 25)

วงแคน ประกอบด้วยเครื่องดนตรีต่อไปนี้

- แคน 7
- แคน 8
- แคน 9
- กลองโทน
- ฉิ่ง
- นักร้อง

ครูเปลื้อง ฉายรัศมีได้อธิบายเครื่องวงแคนว่า "ถ้าจะให้เป็นวงที่สมบูรณ์แคน 7 ก็ต้อง 3 เต้า แคน 8 ก็ 3 เต้า แคน 9 ก็ 3 เต้า กลองโทน 1 คน ฉิ่ง 1 คน นักร้องก็ 1 คน นี่จึงจะสมบูรณ์แบบ"
(เปลื้อง ฉายรัศมี, สัมภาษณ์ 14 มีนาคม 2548)

บุญเลิศ จันทร ได้สรุปขนาดของวงแคน 3 ขนาดดังนี้

" แคนวงขนาดเล็ก มีแคนทั้งหมด 6 เต้า ประกอบด้วย

แคนเจ็ดขนาดใหญ่ 2 เต้า

แคนเจ็ดขนาดกลาง 2 เต้า

แคนเจ็ดขนาดเล็ก 2 เต้า

แคนวงขนาดกลาง มีแคนทั้งหมด 8 เต้า ประกอบด้วย

แคนเจ็ดขนาดใหญ่ 2 เต้า

แคนเจ็ดขนาดกลาง 3 เต้า

แคนเจ็ดขนาดเล็ก 3 เต้า

แคนวงขนาดใหญ่ มีแคนทั้งหมด 12 เต้า ประกอบด้วย

แคนเจ็ดขนาดใหญ่ 4 เต้า

แคนเจ็ดขนาดกลาง 4 เต้า

แคนเจ็ดขนาดเล็ก 4 เต้า"

(บุญเลิศ จันทร, 2531 : 44)

สำหรับวิธีการบรรเลงวงแคนนั้น ครูเปลื้อง ฉายรัศมี อธิบายว่า

"วิธีการบรรเลงวงแคน

- ขึ้นด้วยมโหรี ซึ่งเป็นเพลงการไหว้ครู

- หลังจากนั้นก็จะเล่นเพลงลาวค่าง ๆ เช่น ลาวเจริญศรี ลาวเสียงเทียน ลาวคำหอม ลาวดวงเดือน อะไรก็ได้ เล่นเพลงไทย จะไม่มีการเป่าเป็นแมงคืบเต่า ลมพัดไม้ ลมพัดพร้าวจะไม่มี ลายค่าง ๆ นี้ มาเกิดขึ้นทีหลัง ครุมาแต่งทีหลัง ประมาณ พ.ศ. 2500 ที่ครูแต่งก็มีลมพัด - พพร้าว ลมพัดไม้ แมงกูดอมดอก ลายแพรวา เชิ้งโป่ง แห้งไข่มดแดง ไทภูเขา ตังหาวย" (เปลื้อง ฉายรัศมี, สัมภาษณ์ 14 มีนาคม 2548)

วงแคนนั้น ปัจจุบันเป็นวงดนตรีพื้นบ้านของอีสานอีกประเภทหนึ่งที่เกือบจะสูญหาย เนื่องจากนิยมการเล่นหมอลำที่เน้นความเร้าใจ ความสนุกสนานเป็นหลัก เช่นลำเรื่องตอกกลอน ลำซิ่ง ทำให้วงแคนซึ่งเป็นวงดนตรีที่เน้นการฟังดนตรีเป็นหลักไม่มีการโชว์การเดินเป็นหลัก ไม่เป็นที่นิยมของสังคมส่วนใหญ่

4.4.3.2 วงโปงลาง

วงโปงลาง เป็นวงดนตรีประจำถิ่นพื้นบ้านที่นิยมกันมาแต่ดั้งเดิม วงโปงลาง ประกอบด้วยเครื่องดนตรีต่อไปนี้

- โปงลาง เป็นเครื่องตีหลัก
- แคน ดำเนินทำนองคู่โปงลาง ประกอบเสียงประสาน
- พิณโปรง ตีทำนองประกอบแคน
- กลองร่ำมะนา กำกับจังหวะให้เกิดความสนุกสนาน
- โหวด เป็นเสียงประสานกับแคน หรือล้อกับแคน
- ฉาบ ตีซัด หรือ อาจตีตาม เพื่อให้เกิดสีสันในการบรรเลง
- กั๊บแก็บ เป็นเครื่องประกอบจังหวะที่มีลีลาในการแสดงเน้นความสวยงาม โดยใช้ศอก เข่า เท้า ไหล่ ศีรษะ เคลื่อนไหวไปมา
- กลองหาง ตีให้จังหวะ
- ไหซอง เป็นเครื่องดนตรีที่เน้นลีลาท่าร่าของผู้ตีไห
- ฉิ่ง (มีก็ได้ ไม่มีก็ได้)

การจัดรูปแบบของวงดนตรีนั้น ไม่มีการกำหนดตายตัวว่านักคนใดต้องยืนอยู่ที่จุดใด แต่มักจะเอากลองหาง กลองร่ำมะนา เครื่องประกอบจังหวะต่าง ๆ ไว้ตรงกลางของเวที ส่วนแคนและซิ่งมักอยู่

กนละด้านกัน ส่วนโหวด กั๊บกั๊บ จะอยู่ตามความเหมาะสมและขึ้นอยู่กับพื้นที่ที่จะบรรเลง โดยโห
มักจะวางอยู่ริมของเวทีด้านใดด้านหนึ่ง

จากการเก็บข้อมูลภาคสนามวงดาวเสียงพิณ ตำบลปทุมวาปี อำเภอส่องดาว จังหวัดสกลนคร พบว่าเครื่องดนตรีประกอบในวงโปงลางนั้น มีเครื่องดนตรีสากลเข้าไปประกอบอยู่ในวงดนตรีด้วย ซึ่งมีเครื่องดนตรีได้แก่ โปงลาง แคน โหวด พิณ เบส โห กั๊บกั๊บ ฉิ่ง ฉาบ (ขนาดกลาง) กลองชุด กลองทอม



ภาพวงดาวเสียงพิณ ตำบลปทุมวาปี อำเภอส่องดาว จังหวัดสกลนคร
วันที่ 12 มีนาคม 2548

4.4.3.3 วงกลองยาว

วงกลองยาว เป็นการประสมวงด้วยเครื่องดนตรีที่เรียกว่ากลองยาว ซึ่งวงดนตรีดังกล่าว ประกอบไปด้วยเครื่องดนตรีต่อไปนี้

- กลองยาว 3 - 4 ใบ
- กลองร่ำมะนาหรือกลองตั้ง 1 ใบ
- ฉาบ 1 คู่

ครูบุญส่ง สีนทอน ศิลปินท้องถิ่นอำเภอคำเขื่อนแก้ว จังหวัดยโสธร ได้อธิบายว่า ขณะกลองยาวที่นิยมเล่นกันแถบพื้นที่นี้ นิยมเอาวงกลองยาวมาเล่นงานต่างๆ โดยจะมีกลองยาวที่ลูกนั้นไม่จำกัด ถ้าเป็นคณะใหญ่ ๆ จะใช้ประมาณ 20 ลูก ถ้าวางเล็กจะใช้ประมาณ 5 ลูกโดยจะมีเครื่องดนตรีประกอบวงกลองยาวได้แก่ กลองยาว ฉิ่ง ฉาบ ซึ่ง แคน และนักร้อง เพลงที่เล่นจะเป็นเพลงลาลำเพลิน สำหรับวงโปงลางไม่ค่อยได้ฝึกหัดกัน จะเน้นไปที่วงกลองยาวเป็นส่วนหลัก จะมีวงกลองยาวประจำวัดทุกวัน ประจำหมู่บ้านทุกหมู่บ้าน เวลาที่เล่นงานเช่นงานแห่บั้งไฟ หรืองานประเพณีต่าง ๆ วงกลองยาวทุกวงจะมารวมกันบรรเลง โดยบรรเลงเป็นคณะของตัวเอง มีป้ายนำหน้าคณะเพื่อบ่งบอกชื่อวงดนตรีและที่อยู่ของคณะกลองยาวเท่านั้น (บุญส่ง สีนทอน, สัมภาษณ์ 17 พฤษภาคม 2548)

ครูเที่ยง พินทะปะกั๋ง เป็นครูกลองยาวมีความสามารถทั้งด้านการผลิตและการบรรเลง โดยครูเที่ยงได้รับรางวัลมากมาย และได้รับการยกย่องเป็นศิลปินดีเด่นประจำจังหวัดมหาสารคาม ได้อธิบายว่า ระเบียบวิธีการบรรเลงวงกลองยาวนั้น จะเริ่มต้นการตีฉาบใหญ่ขึ้นก่อน หลังจากนั้นจึงหะร่ามะนาจะบรรเลงตาม และมีเครื่องประกอบจังหวะได้แก่ โหม่ง กรับไม้ บรรเลงตามเป็นชุดที่ 3 โดยกลองทุกลูกจะต้องคิดวงเสียงให้เสียงเท่ากันทุกใบ ไม่มีการคิดเสียงให้เกิดความสูงต่ำอย่างกลองของภาคกลาง เมื่อบรรเลงเครื่องประกอบจังหวะได้สักครูกลองยาวจะเริ่มตีเข้ามา (เที่ยง พินทะปะกั๋ง, สัมภาษณ์ 18 พฤษภาคม 2548)

ครูเที่ยงยังได้อธิบายอีกว่า วงกลองยาวนั้นไม่จำกัดจำนวนลูกที่แน่นอน วงที่เล็กที่สุด กลองต้องไม่ต่ำกว่า 8 ลูก แต่ไม่เกิน 20 ลูก จำนวนผู้เล่นทั้งหมดรวมนางรำแล้วประมาณ 40 - 60 คน

จากการค้นคว้าข้อมูลภาคสนามพบว่า เสียงกลองยาวนั้น กลองยาวจะมีเสียง “เที่ยง” ส่วนกลองร่ามะนา จะมีเสียง “หึ่ง” เวลาเปลี่ยนจังหวะของกลองจะมีวิธีการบรรเลงที่เรียกว่า “ขัดกลอง” เป็นวิธีการบรรเลงที่ตีซ้ำเสียงเดิมให้มีความถี่มากขึ้น ดังทำนองกลองต่อไปนี้

| | |
|--------------------------|--------------------------|
| เที่ยงเที่ยงเที่ยงเที่ยง | เที่ยงเที่ยงเที่ยงเที่ยง |
|--------------------------|--------------------------|

บทเพลงที่นิยมใช้เล่นกับกลองยาวในการบรรเลงครั้งหนึ่ง ๆ นั้น จะมีการแบ่งโดยอัตราความเร็วของจังหวะ

| | |
|-----------------------|--------------------------|
| จังหวะช้า | จะเป็นเพลงลำตัดหวาย ภูไท |
| จังหวะกลาง ๆ | จะเป็นเซ็งบั้งไฟ |
| จังหวะเร็ว | จะเป็นการลำซิ่ง |
| จังหวะเร็วที่สุดตอนจบ | จะเล่นลำเพลิน |

โดยคณะกลองยาวทุกคณะจะมีการบรรเลงเหมือนกัน จะแตกต่างกันที่ท่าเล่นของ
กลอง นางรำ และเสียงพิณที่นำมาประกอบในคณะกลองยาวเท่านั้น ที่จะชี้ได้ว่าคณะใดมี
ความสามารถมากกว่ากัน



ภาพครูเที่ยง พินทะปะกั้ง เจ้าของคณะกลองยาว จังหวัดมหาสารคาม

วันที่ 18 พฤษภาคม 2548

นอกจากนี้ เมื่อได้ทำการเก็บข้อมูลภาคสนามจังหวัดมุกดาหาร โดยผู้วิจัยได้ทำการสัมภาษณ์
ช่างประนอมศักดิ์ เมืองโคตร ซึ่งรับถ่ายทอดศิลปะด้านกลองยาวจากพ่อเต็ง แม่คำภา เมืองโคตร
อธิบายว่าวงกลองยาวประยุกต์นั้นประกอบด้วย พิณ เบส กลองชุด อิเล็กโทรน ออร์แกน แชกโซโฟน
นำมาบรรเลงรวมวงกัน (ประนอมศักดิ์ เมืองโคตร, ศิลปินกลองยาวจังหวัดมุกดาหาร, สัมภาษณ์ 13
มีนาคม 2548)

4.4.3.4 วงพิน

วงพิน เป็นวงดนตรีที่พิน ซึ่งเป็นเครื่องดีดของอีสานเป็นหลัก เช่นเดียวกับวงแคนที่มีแคนเป็นหลักของวง โดยมีเครื่องดนตรีอื่น ๆ เป็นเครื่องดนตรีที่นำมาประกอบ วงพิน ประกอบด้วยเครื่องดนตรี ดังนี้

- เครื่องดนตรีพื้นบ้านอีสาน แต่มีพินเป็นหลักจะตีตัวก็ได้
- แคน
- ซอ
- กลองและฉิ่ง

บทเพลงที่ใช้บรรเลงในวงพินนั้น เป็นเพลงพื้นบ้านอีสานที่เป็นที่นิยมเล่นกันตามพื้นถิ่นโดยทั่วไป

4.4.3.5 วงลำเพลิน

วงลำเพลิน เป็นวงดนตรีประกอบการลำเพลิน เป็นวงดนตรีที่ไม่มีเครื่องดนตรีประกอบตายตัว แต่จะต้องมีเครื่องดำเนินทำนอง 1 ชิ้น และกลองชุด 1 ชุด โดยกลองชุดนั้นจะต้องมีเป็นหลัก เนื่องจากลำเพลินนั้นเน้นความสนุกสนาน เพลิดเพลินและต้องมีความเร้าใจ กลองชุดจึงเป็นเครื่องดนตรีที่มีความสำคัญมาก

4.4.3.6 วงลำซิ่ง

วงลำซิ่ง เป็นวงดนตรีประอบหมอลำซิ่ง ซึ่งปกติจะมีเครื่องดนตรีพื้นบ้านประกอบเครื่องดนตรีสากลเป็นหลัก โดยเน้นเสียงดนตรีที่มีความเร้าใจ วงลำซิ่งจึงประกอบด้วยเครื่องดนตรีต่อไปนี้

- เครื่องดนตรีพื้นบ้านอีสาน ได้แก่ แคน พิน โปงกลาง
- เครื่องดนตรีสากล ได้แก่ กีตาร์ เบส และเครื่องอื่นๆ ตามแต่นำมาร่วมบรรเลง
- กลองชุด

4.4.3.7 วงมโหรีอีสาน (แถบจังหวัดร้อยเอ็ด)

วงมโหรีอีสาน ประกอบด้วยเครื่องดนตรีต่อไปนี้


- ปี่ใหญ่
- ปี่น้อย หรือปี่ยอด หรือปี่ตัด
- ซอใหญ่ หรือซออู้
- ซอเล็ก หรือซอनोंย หรือซอด้วง
- กลองมโหรี
- ฉิ่ง
- ฉาบ

4.4.3.8 วงบั๊กกะโหรง

วงบั๊กกะโหรง เป็นวงดนตรีที่ประกอบด้วยเครื่องดนตรี วิธีการบรรเลงและบทเพลง เช่นเดียวกับวงโปงลางทุกประการ อาจารย์ทูลทองใจ ซึ่งรัมย์ อาจารย์ประจำวิทยาลัยนาฏศิลป์ได้อธิบายว่า เครื่องดนตรีที่เพิ่มขึ้นในวงบั๊กกะโหรงจากวงโปงลาง ได้แก่ โปงลางเหล็ก โปงลางไม้ไผ่ แคนใหญ่ แคนกลาง และแคนเล็ก โดยบั๊กกะโหรง มีลูกทั้งสิ้น 13 ลูกเช่นเดียวกับโปงลาง โดยนำเหล็กชนิดบางมาทุบเพื่อให้เป็นลูกโปงลาง

เป็นที่น่าสังเกตว่า เครื่องดนตรีบั๊กกะโหรงหรือโปงลางเหล็กนี้ เปรียบกับดนตรีภาคกลางก็เหมือนระนาดเอก กับระนาดเอกเหล็กนั่นเอง โดยการจัดวางเครื่องดนตรีในวงดนตรีนั้น จะไม่มีการกำหนดตายตัวอย่างระนาดเอกเหล็กว่าจะอยู่ตำแหน่งใด อาจอยู่ด้านขวาหรือด้านซ้ายของโปงลางปกติก็ได้ นอกจากนี้บั๊กกะโหรงของอาจารย์ทูลทองใจ ซึ่งรัมย์ ได้ประดิษฐ์เป็น 14 ลูกก็มี 13 ลูกก็มี อาจารย์ได้อธิบายว่าไม่มีแบบแผนอะไรชัดเจน และไม่มีรูปแบบแต่อย่างใดในการกำหนดว่าควรมีลูกกี่ลูก

ศูนย์วิทยทรัพยากร
จุฬาลงกรณ์มหาวิทยาลัย



ภาพบันทึกกะโหล่ง ถ่ายภาพจากเครื่องดนตรีของอาจารย์ทูลทองใจ ซึ่งรั้มย์
วันที่ 18 มีนาคม 2548 อาจารย์เป็นวิทยากรในการอบรมเยาวชน
ณ โรงเรียนศึกษาพิเศษจังหวัดขอนแก่น



ภาพวงบันทึกกะโหล่ง อาจารย์ทูลทองใจ ซึ่งรั้มย์

นอกจากวงดนตรีที่ถูกกำหนดอย่างชัดเจนแล้ว บางครั้งการนำเครื่องดนตรีไปบรรเลงรวมกันโดยไม่มีกำหนดตายตัว จากคำพูดของครูเปลื้อง ฉายรัศมี ศิลปินแห่งชาติ ได้อธิบายว่า

“วงที่บรรเลงมีแคน มีโปงลาง พิณโปร่งตัวหนึ่ง กลองคุ่มหรือรำมะนา อีกคนจะเสพซ้างโปงลางให้เรา ต้องมี 2 คน ถ้าอย่างนั้นจะไม่เพราะ

ดีถูกเสพให้หน้อย ถ้าเป็นโปงลางก็จะเสพเสียงลากับเสียงมี เสพ หรือ เสพกัน ก็มีความสนุกสนานยิ่งขึ้น ไม่ให้จังหวะมันหายไป ให้ประสานเสียงตลอดเวลา จังหวะจะลง 2 เสียง แต่ตัวบนจะลง 1 เสียง ไม้ตัวที่ 2 จะต้องเร็วกว่าเสียงหนึ่ง” (เปลื้อง ฉายรัศมี, สัมภาษณ์ 14 มีนาคม 2548)

วงบั๊กกระโหรง ถือเป็นวงดนตรีที่มีการพัฒนาโดยพัฒนารูปร่างของโปงลาง จากการทำด้วยไม้มาทำด้วยเหล็ก เปรียบเสมือนปีพาทย์เครื่องใหญ่ที่ประกอบด้วยระนาดเอกเหล็ก ระนาดทุ้มเหล็ก ทำให่วงบั๊กกระโหรงเป็นวงดนตรีที่มีเครื่องดนตรีที่กังวานเข้าไปร่วมวง เสียงของวงดนตรีจึงมีลักษณะเฉพาะคือมีเครื่องดนตรีที่ทำหน้าที่เป็นเครื่องทำเสียงเชื่อมให้กับวงดนตรี

4.4.4 ระบบเสียงเครื่องดนตรี

ระบบเสียงของเครื่องดนตรีอีสานนั้น แต่ละชั้นจะมีลักษณะเสียงที่มีความแตกต่างกัน โดยเฉพาะช่วงเสียงของเครื่องดนตรีนั้นมีความแตกต่างกันออกไป จากการเก็บข้อมูลภาคสนามจากศิลปินต่าง ๆ ทำให้ได้ข้อสรุปและแสดงลักษณะเสียงของเครื่องดนตรีแต่ละชั้น ดังจะได้อธิบายดังต่อไปนี้

ทองจันทร์ พาโส กล่าวถึงเสียงที่เกี่ยวข้องกับดนตรีภาคอีสาน ดังนี้

“เสียงที่เกี่ยวข้องกับดนตรี โดยเฉพาะลายโปงลาง หรือค้อนวัวขึ้นภู จะมีอยู่ 5 เสียง ชิก ขอ โกง กระโหรง กระเหร่ง”

(ทองจันทร์ พาโส, ศิลปินดีเด่นจังหวัดหนองคาย, สัมภาษณ์ 11 มีนาคม 2548)

ระดับเสียงของดนตรีประจำภาคตะวันออกเฉียงเหนือนั้น มีใช้อยู่ทุกระดับเสียง ทั้งนี้ขึ้นอยู่กับความสะดวกในการ ถ่า ของหมอลำ (ถ่า หมายถึงการขับร้อง) โดยในอดีตใช้บันไดเสียง G Minor โดยบันไดเสียงดังกล่าวจะเหมาะสำหรับหมอลำที่เป็นผู้หญิงและจะใช้บันไดเสียง C Minor สำหรับนักร้องที่เป็นผู้ชาย ส่วนในปัจจุบันจะนิยมใช้บันไดเสียงทาง A Minor สำหรับนักร้องหญิง และบันไดเสียง D Minor สำหรับนักร้องชาย และโดยทั่วไปวงดนตรีพื้นบ้านปัจจุบันจะใช้บันไดเสียงทาง A Minor เป็นส่วนใหญ่

ระดับเสียงของดนตรีประจำถิ่นที่เรียกว่าวงโปงลาง หรือวงแคนนั้น ระดับเสียงจะต่ำกว่าเสียงดนตรีไทยที่เป็นมาตรฐาน 4 เสียง ยกตัวอย่างเช่น เสียงดนตรีภาคอีสานบรรเลงเสียงลา เมื่อเทียบ

กับเสียงดนตรีไทยที่ได้ยินจะได้ยินเป็นเสียงมี เสียงดนตรีภาคอีสานบรรเลงเสียงซอล นักดนตรีไทยที่
ชินกับเสียงของวงดนตรีไทยจะได้ยินเป็นเสียงเร เป็นต้น

เสียงของเครื่องดนตรีหลักในวงโปงลาง

แคน

แคนทำจากไม้ซางหรือไม้เสี้ย ประกอบด้วยเสียง 7 เสียง โดยมีแผนภูมิเสียง เมื่่อมองจากมุม
ของผู้บรรเลงแแคนดังนี้

| | |
|-----|-------|
| ฟา | มี |
| ซอล | เร |
| ฟา | ที |
| มี | ลา |
| เร | ซอล |
| ที | โด |
| | โด ลา |

สำหรับลูกสุดท้ายที่ไม่มีเสียงนั้น โดยปกติเสียงด้านขวามือ (เหนือจากเสียงมี) จะมีการติดชั้น
หรือขี้สุด เพื่อให้เกิดเสียงที่เรียกว่า “ลูกเสพ”

อาจารย์เปลื้อง ฉายรัศมี อธิบายคำว่า เสพ ดังนี้ “อย่างโปงลาง อีกคนจะตีเสพข้างให้ เขาเรียน
ลูกเสพ หรือ เสพงัน มันก็แปลว่าสนุกสนาน เสพงันไม่ให้หงหะมันหาย ให้ประสานเสียง
ตลอดเวลา” (เปลื้อง ฉายรัศมี, สัมภาษณ์ 14 มีนาคม 2548)

การติดลูกเสพนั้น ครูบัวสอน แก้วศรี หมอแคนตำบลปลาข้าว อำเภอเมือง จังหวัด
อำนาจเจริญ ได้อธิบายวิธีการติดขี้สุดลายทางยาวกับลายทางสั้นแตกต่างกันออกไป ดังนี้


- การติดลูกเสพลายทางยาว หรือลายใหญ่ จะเอาขี้สุดปิดรูเสียงมี และรูสุดท้ายของ
ลูกแคนที่อยู่นอกตัวผู้บรรเลง (รูล่าง)
- การติดลูกเสพลายน้อย จะปิดเฉพาะรูสุดท้ายของลูกแคนที่อยู่นอกตัวผู้บรรเลง
(รูล่าง)
- การติดลูกเสพสำหรับเป่ากับหมอลำ ถ้าเป็นลายทางสั้น จะปิดลูกสุดท้ายข้างซ้าย
เพียงข้างเดียว ถ้าเป็นลายทางยาว เมื่อเป่ากับหมอลำก็จะเอาขี้สุดปิดรูเสียงมี และรู
สุดท้ายของลูกแคนที่อยู่นอกตัวผู้บรรเลง (รูล่าง) เช่นเดียวกัน
(บัวสอน แก้วศรี, สัมภาษณ์ 16 พฤษภาคม 2548)

ดังจะอธิบายการติดซี่สุดที่เด้าแกน โดยลูกแกนที่มีลูกศรปรากฏคือลูกแกนที่ติดซี่สุด ดังภาพต่อไปนี้

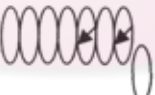
ลายใหญ่ หรือลายทางยาว 

ลายน้อย 

ลายทางสั้น 

ทำนองเตี้ย โขงลายใหญ่ 

ทำนองเตี้ย โขงลายน้อย 

ทำนองเตี้ย โขงลายเซ 

ลักษณะการเป่าแคนและการประสานเสียงของแคน

แคน เป็นเครื่องดนตรีที่เป็นเอกลักษณ์และมีการประสานเสียงในรูปแบบต่าง ๆ โดยการติดซี่สุด ที่เสียงใดเสียงหนึ่งของแคน ทำให้เกิดการประสานเสียงตลอดเวลาขณะที่ทำการบรรเลงอยู่ นั้น การประสานเสียงของทางแต่ละทางนั้นจะมีเสียงที่แตกต่างกันออกไป

จากการศึกษาพบว่า การเป่าแคนนั้น แบ่งออกเป็น 2 ทางใหญ่ ๆ โดยแบ่งออกเป็นลายหลักหรือลายตามต้นฉบับของภูมิปัญญาไทย จำนวน 6 ลายด้วยกันและมีลักษณะเฉพาะในการประสานเสียง ดังนี้

กลุ่มลายทางยาว

ทางลายใหญ่ ปกติจะใช้เสียงหลัก 5 เสียง ได้แก่ ลา โด เร มี ซอล การประสานเสียงจะใช้เสียง มี และ ลา เป็นเสียงไปประสานไปพร้อม ๆ กับการดำเนินทำนอง ลายน้ำ โตนตาต นกโทรบินข้ามทุ่ง เป็นอีกลายหนึ่งที่ใช้ลักษณะเสียงแบบลายใหญ่

ทางลายน้อย ปกติจะใช้เสียงหลัก 5 เสียง ได้แก่ เร ฟา ซอล ลา โด การประสานเสียงจะใช้เสียง เร และ ลา เป็นเสียงไปประสานไปพร้อม ๆ กับการดำเนินทำนอง การประสานเสียงของลายน้อยจะก่อให้เกิดความรู้สึกเศร้า ลายน้อยจึงเหมาะสำหรับใส่คำร้องหรือกลอนลำที่แสดงความโศกเศร้า เช่น เพลงลา หรือกลอนลำลา

ทางลายเซ จะประกอบด้วยเสียงโทนิคที่เสียง มี

เจริญชัย ชนไพโรจน์ได้อธิบายในหนังสือดนตรีไทยอุดมศึกษาครั้งที่ 28 เรื่องลายเซว่า “ลายเซ เป็นแคนทำนองโศกที่ดำเนินทำนองในระดับเสียงกลาง ประกอบด้วยเสียงมี ซอล ลา ที และเร เข้าใจว่าเรียกชื่อตามอารมณ์ของเพลง คคือ แสดงถึงความเอื่อยและเอือกเขินของสายน้ำ เพราะ “เซ” หรือ “ซี” แปลว่าแม่น้ำ ลายเซนิยมนำมาเป่าเดี่ยวไม่ประกอบการรำ” (เจริญชัย ชนไพโรจน์, 2540 : 120)

กลุ่มลายทางสั้น

ทางสุดสะแนน ปกติจะใช้เสียงหลัก 5 เสียง ได้แก่ โด เร มี ซอล ลา การประสานเสียงจะใช้เสียง ซอลต่ำ และ ซอลสูง เป็นเสียงไปประสานไปพร้อม ๆ กับการดำเนินทำนอง

ทางโป้ซ่าย ปกติจะใช้เสียงหลัก 5 เสียง ได้แก่ ฟา ซอล ลา โด เร การประสานเสียงจะใช้เสียงประสานได้ 2 คู่ ได้แก่

คู่ที่ 1 เสียงโดกับเสียงซอล

คู่ที่ 2 เสียงเรกับเสียง

เป็นเสียงไปประสานพร้อม ๆ กับการดำเนินทำนอง

ทางลายสร้อย จะประกอบด้วยเสียงโทนิคที่เสียงลา นอกจากการประสานเสียงหลักโดยการติดขี้สุดที่แคนแล้ว ผู้เป่าแคนที่มีความสามารถอาจทำการกดเสียงอื่น ๆ ประสานเพิ่มเติมจากถูกดังกว่าได้ เช่น หากเป่าลายน้อย หมอแคนอาจเอานิ้วที่เหลือกดไปที่เสียง ฟา ซอล ประสานกับ เร และ ลา ประสานเสียงเพิ่มเติมได้

เสียงแคนหก มีชื่อเรียกถูกแคน ดังนี้

คู่ที่ 1 ด้านซ้าย เรียกว่า “โป้ซ่าย”

- คู่ที่ 2 ด้านขวา เรียกว่า “โป้ขวา” หรือ “แม่เซ”
 ด้านซ้าย เรียกว่า “แม่แก่”
 ด้านขวา เรียกว่า “สะแนน”
- คู่ที่ 3 ด้านซ้าย เรียกว่า “แม่ก้อยซ้าย”
 ด้านขวา เรียกว่า “ฮับทุ่ง”

แคนหก ประกอบด้วยเสียง ซอล ลา โด เร มี ซอลสูง แคนบางเค้าอาจเป็นเสียง ฟา ซอล ลา

โด เร

เสียงแคนเจ็ด มีชื่อเรียกลูกแคน ดังนี้

- คู่ที่ 1 ด้านซ้าย เรียกว่า “โป้ซ้าย”
 ด้านขวา เรียกว่า “หุ้ง”
- คู่ที่ 2 ด้านซ้าย เรียกว่า “แม่เวียง”
 ด้านขวา เรียกว่า “แม่เซ”
- คู่ที่ 3 ด้านซ้าย เรียกว่า “แม่แก่”
 ด้านขวา เรียกว่า “สะแนน”
- คู่ที่ 4 ด้านซ้าย เรียกว่า “แม่ก้อยขวา”
 ด้านขวา เรียกว่า “ฮับทุ่ง”
- คู่ที่ 5 ด้านซ้าย เรียกว่า “แม่ก้อยซ้าย”
 ด้านขวา เรียกว่า “ลูกเวียง”
- คู่ที่ 6 ด้านซ้าย เรียกว่า “สะแนน”
 ด้านขวา เรียกว่า “แก่น้อย”
- คู่ที่ 7 ด้านซ้าย เรียกว่า “ก้อยซ้าย”
 ด้านขวา เรียกว่า “ก้อยขวา”

แคนเจ็ด เป็นแคนที่มีครบทั้ง 7 เสียง ประกอบด้วยเสียงทั้งหมด 13 เสียงได้แก่ ลา ที โด เร

มี ฟา ซอล ลา ที โด เร มี ฟา

เสียงแคนแปด มีชื่อเรียกลูกแคน ดังนี้

- คู่ที่ 1 ด้านซ้าย เรียกว่า “โป้ซ้าย”
 ด้านขวา เรียกว่า “โป้ขวา”
- คู่ที่ 2 ด้านซ้าย เรียกว่า “แม่เวียงใหญ่”
 ด้านขวา เรียกว่า “แม่เซ”

- | | |
|----------|--|
| คู่ที่ 3 | ด้านซ้าย เรียกว่า “แม่แก่” ด้านขวา เรียกว่า “สะแนน” |
| คู่ที่ 4 | ด้านซ้าย เรียกว่า “แม่ก้อยขวา” ด้านขวา เรียกว่า “ฮับทุ่ง” |
| คู่ที่ 5 | ด้านซ้าย เรียกว่า “แม่ก้อยซ้าย” ด้านขวา เรียกว่า “ลูกเวียง” |
| คู่ที่ 6 | ด้านซ้าย เรียกว่า “สะแนนน้อย” ด้านขวา เรียกว่า “แก่น้อย” |
| คู่ที่ 7 | ด้านซ้าย เรียกว่า “ก้อยซ้าย” ด้านขวา เรียกว่า “ก้อยขวา” |
| คู่ที่ 8 | ด้านซ้าย เรียกว่า “เสพซ้าย” ด้านขวา เรียกว่า “เสพขวา” |

แคนแปด ประกอบด้วยเสียง 15 เสียงได้แก่ ลา ที โค เร มี ฟา ซอล ลา ที โค เร มี ฟา ซอล ลา

สำหรับการเรียกเสียงแคนแปดนั้น มีศิลปินบางพื้นที่เรียกชื่อต่างกัน ได้แก่ ครูสุด กัณหารัตน์ หรือเรียกกันในนาม พ่อสุดเป่าแคน ศิลปินอาวุโสบ้านนาหนองทุ่ม อำเภอแก่งกร้อ จังหวัดชัยภูมิ ได้อธิบายเสียงแคนแปดที่มีชื่อแตกต่างกันออกไปได้แก่

- | | | |
|----------|----------------------------------|----------------------------|
| คู่ที่ 1 | ด้านขวา ซึ่งเรียกกันว่า ไป้ขวา | ครูสุดเรียกชื่อ “ทุ่ง” |
| คู่ที่ 2 | ด้านซ้าย เรียกว่า “แม่เวียงใหญ่” | ครูสุดเรียกชื่อ “แม่เวียง” |
| คู่ที่ 6 | ด้านซ้าย เรียกว่า “สะแนนน้อย” | ครูสุดเรียกชื่อ “สะแนน” |

(สุด กัณหารัตน์, สัมภาษณ์ 23 พฤษภาคม 2548)

การเรียกชื่อลูกแคนที่มีความแตกต่างกันนั้น บ่อมเกิดขึ้นได้เนื่องจากคนตรีพื้นบ้านอีสานมีการเรียกชื่อแตกต่างกันออกไปตามพื้นที่ตามที่ได้อธิบายไว้แล้วข้างต้น

เสียงแคนเก้า มีชื่อเรียกลูกแคน ดังนี้

- | | |
|----------|--|
| คู่ที่ 1 | ด้านซ้าย เรียกว่า “ไป้ซ้าย” ด้านขวา เรียกว่า “ไป้ขวา” |
| คู่ที่ 2 | ด้านซ้าย เรียกว่า “แม่เวียง” ด้านขวา เรียกว่า “แม่เซ” |

| | |
|----------|--|
| คู่ที่ 3 | ด้านซ้าย เรียกว่า “แม่แก่” ด้านขวา เรียกว่า “สะแนน” |
| คู่ที่ 4 | ด้านซ้าย เรียกว่า “แม่ก้อยขวา” ด้านขวา เรียกว่า “ฮับทุ่ง” |
| คู่ที่ 5 | ด้านซ้าย เรียกว่า “แม่ก้อยซ้าย” ด้านขวา เรียกว่า “ลูกเวียง” |
| คู่ที่ 6 | ด้านซ้าย เรียกว่า “สะแนน” ด้านขวา เรียกว่า “แก่นน้อย” |
| คู่ที่ 7 | ด้านซ้าย เรียกว่า “ก้อยซ้าย” ด้านขวา เรียกว่า “ก้อยขวา” |
| คู่ที่ 8 | ด้านซ้าย เรียกว่า “เสพซ้าย” ด้านขวา เรียกว่า “เสพขวา” |
| คู่ที่ 9 | ด้านซ้าย เรียกว่า “เสพซ้าย” ด้านขวา เรียกว่า “เสพขวา” |

แคนเก่า ประกอบด้วยเสียง 17 เสียงได้แก่ ลา ที โด เร มี ซอล ลา ที โด เร มี ฟา ซอล ลา ซอล ลา โด

สารานุกรมวัฒนธรรมไทย ภาคอีสาน เล่ม 3 อธิบายความหมายของชื่อลูกแคน 17 ชื่อ ดังนี้

1. ไปซ้าย แปลว่านิ้วหัวแม่มือซ้าย ภารกิจผู้เป่าแคนต้องเอานิ้วหัวแม่มือซ้ายปิดรูนิ้วลูกแคนรูนี้

2. เวียงใหญ่ คำว่า “เวียง” หมายถึง เวียงจันทน์ คำว่า “ใหญ่” หมายถึง ระดับเสียงทุ้มต่ำ ลูกเวียงใหญ่ ให้เสียงที่ต่ำเป็นศูนย์กลาง จึงเรียกว่า “ลูกเวียงใหญ่”

3. แม่แก่ คำว่า “แม่” หมายถึงเสียงร่าก อันเป็นระดับต่ำของคู่เสียง และเรียกเสียงระดับสูงว่า “ลูก” คำว่า “แก่” แปลว่า ลากเลื่อน ทางดนตรีหมายถึงการเลื่อนเสียง แม่แก่ให้เสียงเรต่ำ เป็นแม่ของลูกเรสูง เสียงเรดังกล่าวเป็นศูนย์กลางได้ทั้งทำนองโศกในหมวดไมเนอร์และทำนองร่าเริงในหมวดเมเจอร์ จึงเป็นเสียงแก่ไปแก่มา จึงเรียกลูกแคนนี้ว่า “แม่แก่”

4. แม่ก้อยขวา หมายความว่า เป็นเสียง “ร่าก” ลูกก้อยขวา เพราะแม่ก้อยขวา ให้เสียงมีต่ำ และลูกก้อยขวาให้เสียงมีสูง เป็นคู่แปดซึ่งกันและกัน

5. แม่ก้อยซ้าย หมายความว่า เป็นเสียง “ร่าก” ลูกก้อยซ้าย เพราะแม่ก้อยขวา ให้เสียงฟาต่ำ และลูกก้อยขวาให้เสียงฟาสูง เป็นคู่แปดซึ่งกันและกัน

6. สะแนน แปลว่า “ดั่งสนั่น” ลูกสะแนนในแคนหนึ่ง ๆ จะมี 2 ลูกเสมอ เมื่อจับคู่กันบรรเลงจึงมีเสียงสนั่นกว่าคู่อื่น ๆ

7. ลูกก้อยซ้าย เรียกตามกิริยาของผู้เป่าที่ต้องใช้ปลายนิ้วก้อยซ้ายมือปิดรูนิ้วของลูกแคนลูกนี้ และเพราะให้เสียงระดับ “ฟ้าสูง” จึงเป็น “ลูก” ของ “แม่ก้อยซ้าย”

8. เสพซ้าย เสียงเสพคือ เสียงประสานขึ้น หรือเสียงโครน จะดังตลอดเวลา ลูกแคนลูกนี้อยู่ที่แพด้านซ้ายมือ จึงเรียกว่า เสพซ้ายตามตำแหน่ง

9. เสพซ้ายน้อย เป็นเสียงประสานที่มีเสียงแหลมมาก ภาษาไทยลาวเรียกว่า “เสียงหอม” หรือ “เสียงน้อย” เพราะลูกแคนนี้อยู่แพซ้ายมือ จึงมีชื่อเรียกว่าลูกเสพซ้ายมือตามตำแหน่ง

10. หุ้ง หมายถึง กระทบ เนื่องจากเสียงของลูกแคนอยู่ในระดับต่ำสุดของเต้า ก่อให้เสียงลาคต่ำ

11. แม่เซ เป็นเสียงรากของลูกเซ หมายถึงลูกโป้ซ้าย แม่เซ ให้เสียง “โคต่า”

12. ฮับหุ้ง “ฮับ” คือ “รับ” เป็นลูกลาสูงรับกันกับเสียง “ลาคต่ำ” ของลูกหุ้งซึ่งเป็นคู่แปดซึ่งกันและกัน

13. เวียงน้อย “น้อย” หมายถึงแหลม หรือเสียง “สูง” ลูกเวียงน้อยให้เสียง “ทีสูง”

14. แก่น้อย ให้เสียง “เรสูง” รับกับเสียง “เรต่ำ” ของแม่แก่

15. ก้อยขวา เรียกตามชื่อกิริยาของผู้เป่าที่ต้องใช้ปลายนิ้วก้อยขวาปิดรูนิ้วของวงแคนลูกนี้ ให้ระดับเสียง มีสูง จึงเป็นลูกของแม่ก้อยขวา ซึ่งให้เสียงมีต่ำ

16. เสพขวา เสียงเสพคือ เสียงประสานขึ้น หรือเสียงโครน จะดังตลอดเวลา ลูกแคนลูกนี้อยู่ที่แพด้านขวามือ จึงเรียกว่า เสพขวาตามตำแหน่ง

17. เสพขวาน้อย เป็นเสียงประสานขึ้นที่มีระดับเสียงสูงมาก จึงเรียก “เสพน้อย” และเป็นลูกแคนที่อยู่สุดทางแพขวามือ จึงเรียกว่า ลูกเสพขวาน้อย ซึ่งมีเฉพาะแคนเก่าเท่านั้น (ธนาคารไทยพาณิชย์, 2542 : 785)

พิน เป็นเครื่องดีดในวงโปงลาง ใช้เล่นทำนองเพลงและประสานเสียง บางครั้งเรียกพิน ซึ่งทำจากไม้ขนุนประกอบด้วยสาย 2 สาย 3 สาย และ 4 สาย

พิน 2 สาย จะเทียบเสียง ดังนี้

สายที่หนึ่งเป็นเสียงสูง เทียบเสียง มี

สายที่สองเป็นเสียงต่ำ เทียบเสียง ลา

พิน 3 สาย

สายที่หนึ่งคือสายที่เป็นเสียงสูง สายที่สองเป็นสายที่เป็นเสียงกลาง และสายที่สามเป็นสายที่เป็นเสียงต่ำ โดยแต่ละสายมีโน้ตกำกับดังต่อไปนี้

ครูพงษ์พิพัฒน์ ผ่างแก้ว ครูภูมิปัญญาไทย จังหวัดอุดรธานี อธิบายการเทียบเสียงพิน ดังนี้

การเทียบเสียงพิน ลายน้อย

| | |
|----------|------------|
| สายหนึ่ง | เสียงเร |
| สายสอง | เสียงลา |
| สายสาม | เสียงมีต่ำ |

การเทียบเสียงพิน ลายใหญ่

| | |
|----------|---------|
| สายหนึ่ง | เสียงมี |
| สายสอง | เสียงลา |
| สายสาม | เสียงมี |

ถ้าเป็นเพลงชั้นสูง ได้แก่

| | |
|---------------------------|--|
| “ลายปู่ป่าหลาน กาเดินก้อน | เทียบเสียงเร ทั้ง 3 สาย |
| ลายสุดสะแนน | เทียบเสียง สาย 1 เร สาย 2 โค สาย 3 โค” |

ครูพงษ์พิพัฒน์ ผ่างแก้ว ยังได้เล่าต่อว่า พินดั้งเดิมนั้นมีเพียง 5 เสียง คือเสียง โค เร มี ซอล ลา ปัจจุบันมีการพัฒนาไปตามยุคตามสมัย ตามตลาด มีการเพิ่มเสียง ลาซาร์ปและเอซาร์ป โดยลายน้อยจะเป็นเสียงแหลม มักใช้บรรเลงโดยทั่วไปเช่น เล่นเซ็งบั้งไฟ ส่วนลายใหญ่เสียงจะทุ้มนุ่มนวลกว่า จะใช้เล่นกับหมอลำ (พงษ์พิพัฒน์ ผ่างแก้ว, ครูภูมิปัญญาไทย, สัมภาษณ์ 10 มีนาคม 2548)



ภาพครูพงษ์พัฒน์ ผ่างแก้ว คัดพิณ วันที่ 11 มีนาคม 2548

ครูทองจันทร์ พาไส ศิลปินดีเด่นด้านพิณ จังหวัดหนองคาย ได้อธิบายวิธีการเทียบเสียงพิณ ที่ปรากฏในพื้นที่จังหวัดหนองคาย ดังนี้

การเทียบเสียงพิณ ลายใหญ่

| | |
|----------|---|
| สายหนึ่ง | เสียงมี |
| สายสอง | เสียงลา |
| สายสาม | เสียงซอล (เวลาบรรเลง เล่น มี - ลา - มี) |

การเทียบเสียงพิณ ลายน้อยหรือลายสร้อย

| | |
|----------|--|
| สายหนึ่ง | เสียงเร |
| สายสอง | เสียงลา |
| สายสาม | เสียงซอล (บรรเลงธรรมดา จังหวะกาเดินก้อน) |

การเทียบเสียงพิณ ลายผู้สาวสะกิดแม่

| | |
|----------|---------|
| สายหนึ่ง | เสียงมี |
|----------|---------|

สายสอง เสียงมี
 สายสาม เสียงซอล
 มีลายที่เทียบเสียงต่างออกไป ดังนี้
 “ลายลำเพลิน เทียบเสียง สาย 1 มี สาย 2 ลา สาย 3 ซอล
 ลายบั้งไฟโยสรร เทียบเสียง สาย 1 มี สาย 2 ลา สาย 3 ซอล”
 (ทองจันทร์ พาไส, ศิลปินดีเด่น จังหวัดหนองคาย, สัมภาษณ์ 11 มีนาคม 2548)

และถ้าเป็นพิณสองคอ กอที่ 2 ด้านบนจะสั้นกว่า มีการเทียบเสียงดังนี้

สายที่หนึ่ง เสียงลา
 สายที่สอง เสียงเร
 สายที่สาม เสียงลา



ภาพครูทองจันทร์ พาไส ศิลปิน วันที่ 11 มีนาคม 2548

ครูไสว สุวรรณหอม ศิลปินพื้นบ้านประเภทพิณ จังหวัดสกลนคร อธิบายว่าลักษณะเสียงพิณนั้น มีอยู่ด้วยกัน 2 ระบบ ดังนี้ "ระบบแรก ชั้นที่ 4 จะไม่มี จะเล่นเฉพาะสายใหญ่ ระบบที่สอง เพิ่มชั้นที่ 4 จะเล่นเฉพาะสายน้อย เป็นการเพิ่มเสียงไปอีกชั้นหนึ่ง โดยสายน้อยจะเทียบเสียงสายกลางเพิ่มขึ้นอีก 1 เสียง และจะมีการเทียบเสียงใหม่ด้วย การเพิ่ม หรือลดชั้นนั้น จะใช้สอดชั้นออกเข้าได้ ซึ่งผมเป็นคนคิดขึ้นเองให้ถอดได้ เข้าได้ ไม่ติดคายตัว" (ไสว สุวรรณหอม, ศิลปินพื้นบ้านจังหวัดสกลนคร, สัมภาษณ์ 12 มีนาคม 2548)



ภาพครูไสว สุวรรณหอม ศิลปิน วันที่ 12 มีนาคม 2548

พิณโดยทั่วไป ประกอบด้วยชั้น 15 ชั้น โดยแต่ละชั้นจะมีโน้ตกำกับตามสายต่างๆ ดังนี้ (เทียบเสียง มี - ลา - มี)

สายที่หนึ่ง

| | |
|-----------|----------|
| ชั้นที่ 1 | - |
| ชั้นที่ 2 | เสียงฟา |
| ชั้นที่ 3 | เสียงซอล |

| | |
|--------------|----------|
| ชั้นที่ 4 | เสียงลา |
| ชั้นที่ 5 | เสียงที |
| ชั้นที่ 6 | เสียงโด |
| ชั้นที่ 7 | เสียงเร |
| ชั้นที่ 8 | เสียงมี |
| ชั้นที่ 9 | เสียงฟา |
| ชั้นที่ 10 | เสียงซอล |
| ชั้นที่ 11 | เสียงลา |
| ชั้นที่ 12 - | |
| ชั้นที่ 13 - | |
| ชั้นที่ 14 | เสียงเร |
| ชั้นที่ 15 | เสียงมี |

สายที่สอง

| | |
|--------------|----------|
| ชั้นที่ 1 - | |
| ชั้นที่ 2 | เสียงที |
| ชั้นที่ 3 | เสียงโด |
| ชั้นที่ 4 | เสียงเร |
| ชั้นที่ 5 | เสียงมี |
| ชั้นที่ 6 | เสียงฟา |
| ชั้นที่ 7 | เสียงซอล |
| ชั้นที่ 8 | เสียงลา |
| ชั้นที่ 9 | เสียงที |
| ชั้นที่ 10 - | |
| ชั้นที่ 11 - | |
| ชั้นที่ 12 - | |
| ชั้นที่ 13 - | |
| ชั้นที่ 14 - | |
| ชั้นที่ 15 | - |

สายที่สาม

| | |
|-------------|----------|
| ชั้นที่ 1 - | |
| ชั้นที่ 2 | เสียงฟา |
| ชั้นที่ 3 | เสียงซอล |
| ชั้นที่ 4 | เสียงลา |
| ชั้นที่ 5 | เสียงที |
| ชั้นที่ 6 | เสียงโด |
| ชั้นที่ 7 | เสียงเร |
| ชั้นที่ 8 | เสียงมี |
| ชั้นที่ 9 | เสียงฟา |
| ชั้นที่ 10- | |
| ชั้นที่ 11- | |
| ชั้นที่ 12- | |
| ชั้นที่ 13- | |
| ชั้นที่ 14- | |
| ชั้นที่ 15 | |

พิณ 4 สาย จะขึ้นสายเป็น 2 คู่ (สายที่อยู่กันจะเป็นเสียงเดียวกัน) เทียบเสียง ดังนี้
 สายที่หนึ่งเป็นเสียงสูง เทียบเสียง มี
 สายที่สองเป็นเสียงต่ำ เทียบเสียง ลา

จากข้อมูลในการสัมมนาและทำการวิเคราะห์ความเป็นมาและการนำไปใช้ พบว่าการพัฒนาเสียงพิณนั้น สามารถแบ่งออกเป็น 3 ช่วง ได้แก่

ช่วงที่ 1 เป็นการเทียบเสียงพิณแบบดั้งเดิม จะเทียบเสียงเป็น 5 เสียงด้วยกัน ได้แก่ เสียงโด เร มี ซอล ลา

ช่วงที่ 2 มีการเพิ่มเสียงฟา และเสียงที เข้าไป ทั้งนี้เพื่อให้สามารถเล่นเพลงประกอบกับดนตรีของอีสานได้ตามบทเพลงที่ปรากฏได้

ช่วงที่ 3 เมื่อมีการนำเครื่องดนตรีสากลเข้ามาประกอบในวงดนตรีพื้นบ้านอีสาน พิณจึงพัฒนาขึ้น โดยมีการเพิ่มเสียงโคซาร์ป เรซาร์ป ฟาซาร์ป ซอลซาร์ป และ ลาซาร์ป เพื่อให้สามารถเล่นเพลงลูกทุ่งได้ อีกทั้งยังสามารถประกอบกับเครื่องดนตรีสากล เช่น กีตาร์ เบส ได้อย่างสนิทสนม

การประสมวงของพิณ

- บรรเลงเดี่ยว
- บรรเลงร่วมกับแคนและเครื่องประกอบจังหวะ
- บรรเลงในวงโปงลาง
- บรรเลงประกอบหมอลำในลำเพลิน

โปงลาง

โปงลางเป็นเครื่องดำเนินทำนองในวงโปงลาง ลูกโปงลางทำจากไม้เนื้อแข็งประกอบ โปงลางที่นิยมตีกันอยู่ในปัจจุบันประกอบด้วย 13 ลูก 6 เสียง อาจารย์เปลื้อง ฉายรัศมี ศิลปินแห่งชาติ และผู้ให้กำเนิด โปงลางของดนตรีพื้นบ้านภาคตะวันออกเฉียงเหนือ

ลักษณะเสียงโปงลางขนาดต่างๆ มีเสียงที่แตกต่างกันออกไป ดังนี้

โปงลาง 6 ลูก ประกอบด้วยเสียง ซอล ลา โด เร มี ซอล

โปงลาง 9 ลูก ประกอบด้วยเสียง มี ซอล ลา โด เร มี ซอล ลา โด

โปงลาง 12 ลูก ประกอบด้วยเสียง มี ซอล ลา โด เร มี ซอล ลา โด เร มี ซอล

โปงลางที่นิยมกันปัจจุบันจึงใช้เพียง 13 ลูก โดยเรียงเสียงจากลูกใหญ่ไปหาลูกเล็กหรือลูกยอดดังต่อไปนี้

เสียงที่ 1 เสียงมี

เสียงที่ 2 เสียงซอล

เสียงที่ 3 เสียงลา

เสียงที่ 4 เสียงโด

เสียงที่ 5 เสียงเร

เสียงที่ 6 เสียงมี

เสียงที่ 7 เสียงฟา

เสียงที่ 8 เสียงซอล

เสียงที่ 9 เสียงลา

| | |
|-------------|-----------|
| เสียงที่ 10 | เสียง โด |
| เสียงที่ 11 | เสียง เร |
| เสียงที่ 12 | เสียง มี |
| เสียงที่ 13 | เสียง ซอล |

โหวด เป็นเครื่องเป่าในวงโปงลาง ทำจากไม้ลักษณะเดียวกับแคนแต่มีขนาดเล็ก ประกอบด้วยเสียงดังนี้

โหวดคีย์ D Minor ประกอบด้วยเสียง 12 เสียง เรียงจากลูกใหญ่ (เสียงต่ำ) ไปหาลูกเล็ก (เสียงสูง) ดังต่อไปนี้

- เสียงที่ 1 เสียง มี
- เสียงที่ 2 เสียง ซอล
- เสียงที่ 3 เสียง ลา
- เสียงที่ 4 เสียง โด
- เสียงที่ 5 เสียง เร
- เสียงที่ 6 เสียง มี
- เสียงที่ 7 เสียง ซอล
- เสียงที่ 8 เสียง ลา
- เสียงที่ 9 เสียง โด
- เสียงที่ 10 เสียง เร
- เสียงที่ 11 เสียง มี
- เสียงที่ 12 เสียง ซอล

โหวดคีย์ A Minor ประกอบด้วยเสียง 12 เสียง เรียงจากลูกใหญ่ (เสียงต่ำ) ไปหาลูกเล็ก (เสียงสูง) ดังต่อไปนี้

- เสียงที่ 1 เสียง ซอล
- เสียงที่ 2 เสียง ลา
- เสียงที่ 3 เสียง โด
- เสียงที่ 4 เสียง เร

เสียงที่ 5 เสียง มี

เสียงที่ 6 เสียง ซอล

เสียงที่ 7 เสียง ลา

เสียงที่ 8 เสียง โด

เสียงที่ 9 เสียง เร

เสียงที่ 10 เสียง มี

เสียงที่ 11 เสียง ซอล

ปี่ลูกแกน

เป็นเครื่องเป่าชนิดหนึ่งทำจากไม้เสี้ย มีลิ้นเดี่ยวทำด้วยโลหะเหมือนลิ้นแคน ปี่ลูกแกนประกอบด้วยเสียง 6 เสียง ได้แก่ ซอล ลา ที โด เร มี แต่มักเว้นการบรรเลงเสียงที และพบบริเวณจังหวัดสกลนครและกาฬสินธุ์ นิยมใช้เล่นประกอบการฟ้อนและเพื่อความบันเทิงของวัฒนธรรมชาวผู้ไท

หุน หรือ หีน

เป็นเครื่องดีดของอีสาน ทำจากไม้ไผ่ เวลาเล่นจะประกบลิ้นหีนเข้ากับปาก การเทียบเสียงหุนหรือหีนนั้น ไม่มีการกำหนดตายตัว แล้วแต่ขนาดและการดัดแปลงตามกระพุ้งปากของผู้บรรเลง

ซอปี่หรือซอกระป๋อง

ลักษณะคล้ายซอด้วง ก้นซอทำด้วยไม้ มีลูกบิด 2 ลูก ใช้สี่เดือย หรือประกอบหมอลำหมู่แมงดับเต่าคู่กับพิณและแคน

การเทียบเสียงจะเทียบเป็นคู่ 5 โดยเทียบกับเสียงของคนหรือวงหรือเครื่องดนตรีชิ้นอื่น ๆ ที่เข้าไปร่วมวงอยู่ด้วย

กลองเต็ง หรือกลองจิ้ง หรือกลองแต้

เป็นเครื่องตีที่ปรากฏในภาคอีสานเหนือ ไม่มีการเทียบเสียงหรือระดับเสียง เพียงแต่จิ้งหน้ากลองให้ตีพอสสมควร และปรับให้เสียงเกิดความกังวาน เป็นเครื่องดนตรีที่ไม่ประสมวงกับวงใด เพียงแต่ตีเป็นคู่ตามงานต่าง ๆ เท่านั้น

กลองยาวหรือกลองหาง

กลองยาวซึ่งด้วยหนังหน้าเดียว มีขนาดต่างกัน บางครั้งเรียกกลองกันยาว เสียงของกลองหาง มี 3 ลักษณะเสียงด้วยกัน

- เสียงโจ๊ะ หรือ โป๊ะ
- เสียงตั้ง คือ เสียงกลาง
- ทัง หรือ ทัง คือ เสียงต่ำ

โหของ

โหของถือเป็นเครื่องตี การเทียบเสียงจะเทียบห่างกันเป็นคู่ 5 หากโหหนึ่งเทียบเสียงมี อีกโหหนึ่งต้องเทียบเป็นเสียงลา

ครูทองคำ ไทยกล้า ศิลปินดีเด่นจังหวัดร้อยเอ็ด ได้อธิบายว่าโหของนั้น มีเพื่อให้เกิดเสียงที่แตกต่าง จะมีโหลูกใหญ่ เป็นเสียงทุ้ม ลูกกลาง ลูกเล็กเป็นเสียงแหลม ลีลาการเล่นโहनั้นแต่ก่อนใช้ตีด้วย แต่ปัจจุบันจะไม่ตีเน้นลีลาเพียงอย่างเดียว และโหของไม่นับเป็นเครื่องตีของไทย (ทองคำ ไทยกล้า, สัมภาษณ์ 18 พฤษภาคม 2548)

กั๊บกั๊บก

เป็นเครื่องตีทำด้วยไม้เนื้อแข็ง ไม่มีการเทียบเสียงแต่อย่างใด ใช้เล่นประกอบในวงโปงลาง

ผางฮาด หรือ ฟังฮาด

เป็นโหม่งชนิดหนึ่งทำจากโลหะผสม ไม่มีการเทียบเสียงเช่นกัน แล้วแต่ขนาดของแต่ละชิ้น ลักษณะเสียงจะดังมาก

เมื่อทำการพิจารณาแล้วพบว่าการเล่นที่ของบันไดเสียงดนตรีประจำถิ่นภาคอีสานเหนือนี้จะกำหนดตามเสียงของนักร้องเป็นหลัก โดยนักร้องจะหาเสียงที่ตนเองมีความถนัดหรือสามารถปฏิบัติระดับเสียงไหนได้ไ้เพราะก็จะกำหนดระดับเสียงหรือคีย์นั้นให้กับวงดนตรี หรือบางครั้งหากวงดนตรีนั้นจะบรรเลงเพียงอย่างเดียวไม่มีนักร้องนักดนตรี ก็จะมีการตกลงกันและกำหนดคีย์เพื่อบรรเลงกันเองตามความถนัด เมื่อเปลี่ยนบันไดเสียงเมื่อใด ก็จะเปลี่ยนโหวดอันใหม่ที่เป็นบันไดเสียงใหม่บรรเลงต่อไป

และเสียงของเครื่องดนตรีเมื่อทำการบรรเลงรวมวงแล้วจะไม่มีกำหนดตายตัวอย่างเดียวกับเพลงไทย ยกตัวอย่างเพลงลายซำต้องลมเที่ยวเร็ว ดังทำนองเพลงต่อไปนี้

| | | | | | | | |
|------|---------|---------|---------|---------|---------|---------|---------|
| ---- | - ท ล ล | - ท ล ล | - ท ล ล | - ท ล ช | ม ช ล ม | - ช ม ม | - ช ม ม |
| ---- | - ท ล ล | - ท ล ล | - ท ล ล | - ท ล ช | ม ช ล ม | - ช ม ม | - ช ม ม |

พบว่าทำนองเพลงในห้องที่ 1 – 4 ของทั้ง 2 ประโยคใช้เสียงที่เป็นเสียงขึ้นคั่น แต่เสียงของโปงลางนั้นไม่มีเสียงที่ ทำนองเพลงของโปงลางจึงต้องบรรเลงดังนี้

| | | | | | | | |
|------|---------|---------|---------|---------|---------|---------|---------|
| ---- | - ค ล ล | ล ค ล ล | ล ค ล ล | - ค ล ช | ม ช ล ม | ม ช ม ม | ม ช ม ม |
| ---- | - ค ล ล | ล ค ล ล | ล ค ล ล | - ค ล ช | ม ช ล ม | ม ช ม ม | ม ช ม ม |

ซิ่ง หรือเครื่องดนตรีอื่น ๆ ที่มีเสียงครบสามารถเล่นเสียงที่ได้ โปงลางไม่มีเสียงที่ สามารถเล่นเสียง โด แทนได้ ไม่ถือว่าผิด สามารถบรรเลงรวมวงกันไปได้

จะเห็นได้ว่าการบรรเลงเพลงพื้นบ้านนั้นจะไม่มีข้อกำหนดที่ตายตัวนัก มักจะยืดหยุ่นและอนุโลมให้ตามความเหมาะสม และทั้งนี้จะเน้นเพื่อความสนุกสนานเพลิดเพลินเป็นหลัก

เครื่องดนตรีในวงมโหรีอีสาน แถบจังหวัดร้อยเอ็ด

ปี่ใหญ่ คล้ายกับปี่ในของภาคกลาง มีรูปร่างเสียง 6 รู กลึงจากไม้เนื้อแข็ง เช่น ไม้ชิงชัน เสียงปี่ประกอบด้วยเสียงด้อ (ทางต่ำ) เสียงกลาง และเสียงแหบ (ทางสูง) อย่างปี่ในของภาคกลาง

ปี่น้อย หรือปี่ยอด หรือปี่

เป็นปี่ที่มีขนาดเล็กกว่าปี่ใหญ่ เสียงแหลมสูง

ซอใหญ่ หรือซอฮู้ของภาคกลาง

มีลักษณะการเทียบเสียงที่มีความแตกต่างจากซอฮู้ ดังนี้

- สายเอก สายเปล่าเริ่มต้นที่ เสียงเร

○ สายทุ้ม สายเปล่าเริ่มต้นที่ เสียงลา

ขอลึก หรือขोन้อย มีลักษณะเหมือนกับขอด้วงของภาคกลาง แต่ใช้สายลวดขึงทั้งสายเอก และสายทุ้ม

ลักษณะการเทียบเสียงเครื่องดนตรีในวงมโหรีอีสาน ซึ่งปรากฏแถบจังหวัดร้อยเอ็ดพบว่า มีลักษณะการเทียบเสียงดังนี้

- เทียบเสียงปี่ใหญ่กับเสียงปี่น้อย ปี่ใหญ่เป่าเสียงเรต่ำ ปี่น้อยเป่าเสียงเรสูง
- ปี่ใหญ่เทียบเสียงกับขोन้อย ที่เสียงเร เหมือนกัน
- ปี่น้อย เทียบเสียงกับขอใหญ่ ที่เสียงลา เหมือนกัน

ระดับเสียงของวงมโหรีอีสานจะไม่มีกำหนดตายตัว หรือไม่แน่นอน จะเทียบกันเองให้เกิดความกลมกลืนเพื่อบรรเลงกันแต่ละคณะเท่านั้น

บทเพลงและเครื่องดนตรีที่ใช้ประกอบการฟ้อนผู้ไท

หนังสือวัฒนธรรม พัฒนาการทางประวัติศาสตร์ เอกลักษณะและภูมิปัญญา จังหวัดมุกดาหาร กล่าวถึงบทเพลงที่ใช้ประกอบการฟ้อนผู้ไท ดังนี้

“บทเพลงที่ใช้บรรเลงประกอบการฟ้อน ไม่มีกำหนดที่แน่นอนตายตัว แต่ส่วนใหญ่เป็นเพลงแคนลายผู้ไทน้อย ข้อสำคัญที่จังหวะลีลาของเพลง และจังหวะลีลาของกลอง ซึ่งวรรคหรือประโยคหนึ่ง ของเพลงจะมี 4 จังหวะ ส่วนการบรรเลงขับร้องจะมีขับร้องหรือ ไม่มีก็ได้” (กรมศิลปากร, 2542 : 209)

เครื่องดนตรีที่ใช้ประกอบการฟ้อนผู้ไท ของจังหวัดมุกดาหารได้แก่ แคน และ กลองหาง นอกจากนี้ยังมีพิณ กระจับปี่ ขอ ปี่ หมากกลิ้งกล่อม (โปงลาง) กลองคุ่ม จิ้ง ฉาบ กรับ โหม่ง พางฮาด (ผ่าง) ส่วนบทเพลงที่ใช้บรรเลงประกอบไม่มีกำหนดตายตัว

4.4.5 การบรรเลงเครื่องดนตรีหลักและระเบียบวิธีการบรรเลงวงดนตรีพื้นบ้านอีสาน

การบรรเลงเครื่องดนตรีหลักของวงดนตรีพื้นบ้านอีสานหรือวงโปงลางนั้น มีลักษณะแตกต่างกันไปตามแต่ละเครื่องดนตรี และระเบียบวิธีการบรรเลงดนตรีพื้นบ้านอีสาน มีลักษณะเฉพาะอย่างหนึ่ง กล่าวคือบทเพลง ๆ หนึ่ง ๆ สามารถบรรเลงได้หลายรูปแบบ ผู้วิจัยจะได้ทำการอภิปรายดังต่อไปนี้

4.4.5.1 วิธีการบรรเลงโปงลาง

โปงลางเป็นเครื่องตีที่เป็นเครื่องหลักของวงโปงลาง ผู้บรรเลงจะใช้มือซ้ายและมือขวาตีประกอบพร้อมกันและสลับมือกันไปตามทำนองเพลง การบรรเลงโปงลางนั้น มือขวาจะเป็นมือที่ตีดำเนินทำนอง ส่วนมือซ้ายจะบรรเลงซ้ำเสียงเดิม โดยให้ทั้งสองมือมีน้ำหนักที่เท่ากัน ไม่โยกไปมา ยกตัวอย่างการบรรเลง “ลายโปงลาง” ซึ่งครูเปลื้อง ฉายรัศมี ได้สอนให้คณะผู้วิจัยที่ได้ทำการสัมภาษณ์และศึกษาวิธีการบรรเลงการตีโปงลาง ด้วยทำนองแรกของลาย ดังนี้

| | | | | | | | | |
|---------|------|---------|---------|---------|---------|---------|---------|---------|
| มือซ้าย | ---- | - - - ล | - - - ล | - - - ล | - - ล - | - - - ล | - - - ล | - - - ล |
| มือขวา | ---- | - - - ม | -ซ - ล | -ซ - ล | - ล - ล | - - - ร | - ค - ล | -ซ - ล |

ครูเปลื้อง ฉายรัศมี อธิบายว่า ลายโปงลางซึ่งครูได้ประพันธ์ขึ้นนั้น ต้องมีลีลาและแนวการบรรเลงนิบนาบ เชื่องช้า ไม่บรรเลงเร็วเกินไปตามที่มักปรากฏอยู่โดยทั่วไป

(เปลื้อง ฉายรัศมี, สัมภาษณ์ 14 พฤษภาคม 2548)

โน้ตบรรทัดบน ซึ่งบรรเลงด้วยมือซ้าย จะเป็นลักษณะการบรรเลงที่เรียกว่า “ตีเสพ” เป็นการตีขึ้นเสียงไว้เสียงใดเสียงหนึ่ง เพื่อให้เกิดการประสานเสียง ส่วนโน้ตบรรทัดล่าง บรรเลงด้วยมือขวา เป็นการดำเนินทำนอง การตีเสพนั้นมีความจำเป็นมากเนื่องจากโปงลางเป็นเครื่องดนตรีที่มีเสียงห้วนมากจะทำให้เสียงไม่ขาดหายไป การตีเสพมีความจำเป็นอย่างยิ่งเพื่อเป็นการประสานเสียงและเพื่อช่วยให้เกิดเสียงที่กังวานมากขึ้น ลูกเสพบางครั้งเรียกว่า “เสพงัน” มีความหมายไปในเชิงสนุกสนานนั่นเอง

นอกจากนี้การบรรเลงโปงลางยังสามารถบรรเลงพร้อมกัน 2 คนได้

คนที่ 1 บรรเลงด้านซ้ายดำเนินทำนอง

คนที่ 2 บรรเลงด้านขวา ตีเสียงประสานที่เรียกว่า “ตีเสพ” โดยมักจะตีเป็นคู่ 4 ที่เสียงลาและเสียงมี ถ้าเป็นลายใหญ่

4.4.5.2 วิธีการบรรเลงแคน

เสียงแคนจะเกิดได้จากการเป่าลมปากและดูดลมเข้าไปในปาก ในขณะที่ทำการเป่านั้น มือซ้ายและมือขวาที่จับเด้าแคนอยู่นั้นจะเปิดปิดนิ้วที่รูเพื่อบังคับเสียงให้เกิดทำนองเพลงตามที่ผู้บรรเลงต้องการ โดยมีหลักอยู่ว่า “ลิ้น ลม และมือ ต้องให้ทันกัน”

ขวัญใจ ชาสงวน อธิบายวิธีเป่าแคนเบื้องต้นดังนี้

“ 1. เอามือทั้งซ้ายและขวา ห่อกับตัว ประกอบเข้าอุ้มเด้าแคน หันด้านรูเป่าที่เด้าเข้าหาปากตัวเอง สันมือหนีบตอนส่วนเด้าไว้แน่นปลายมือโผล่เหนือเด้าปล่อยให้นิ้วทั้งสองสับเข้าไปมาสะดวก

2. พับข้อศอกทั้ง 2 ข้าง พุงเด้าแคนให้รูเป่าเข้าหาปาก

3. ถ้าเบี่ยงปลายไปด้านซ้าย ท่อนศอกซ้ายทับท่อนล่างของแกนไว้หรือให้แนบขนานกับตัวแกน

4. ถ้าเบี่ยงปลายไปด้านขวา ท่อนศอกขวาทับท่อนล่างของแกนไว้หรือให้แนบขนานกับตัวแกน

5. ฝึกเป่าและนับเสียงแคนจาก โด เร มี ฟา ซอล ลา ที และโด ที ลา ซอล ฟา มี เร โด. (ขวัญใจ ชาสงวน, 2540 : 3)

บทเพลงที่ใช้ฝึกหัดเบื้องต้นมักเป็นเพลงง่าย ๆ เช่น เคี้ยวโจง เคี้ยวพม่า เป็นต้น

การประสานเสียงแคน

วิธีการบรรเลงเสียงประสานของแคนนั้น ครูเปลื้อง ฉายรัศมี ได้ทำการสอนวิธีการให้ผู้วิจัยได้ทดลองเป่า เมื่อวันที่ 15 พฤษภาคม 2548 ที่บ้านของท่าน โดยท่านได้ทำการสอนลาไปกลาง โดยเสียงสุดท้ายของวรรค (หมายถึงทุกห้องที่ 4 ที่มีลูกตกเสียงลา ให้ประสานเสียง ดังนี้

ทำนองเพลงลาไปกลาง

---- - - - - ม - - - - ช - ล - - - - (ล)

เสียงลาสุดท้ายจะมีการประสานเสียง 3 แบบ ได้แก่

แบบที่ 1

มือขวาคลเสียงลาที่นิ้วกลางและนิ้วโป้ง

มือซ้ายคลเสียงประสานที่เสียงมี

แบบที่ 2

มือขวาคลเสียงลาที่นิ้วกลาง นิ้วโป้ง และคลเสียงประสานที่เสียง เร

มือซ้ายคลเสียงประสานที่เสียง ซอล มี และโด

แบบที่ 3

มือขวาคลเสียงลาที่นิ้วกลาง นิ้วโป้ง และคลเสียงประสานที่เสียงโด และ เร

มือซ้ายกดเสียงประสานที่เสียงซอล มี เร และ โด
การประสานเสียงของแคนนั้น ไม่มีการกำหนดตายตัว นักดนตรีสามารถประสานเสียง
ด้วยเสียงใดก็ได้

การเกริ่นแคน

วิธีการเป่าเกริ่นแคนนั้น มีวิธีการเกริ่นได้หลายแบบ หลายทำนอง ทั้งนี้ขึ้นอยู่กับครูของแต่ละ
คนว่าจะมีวิธีการอย่างไร มักแตกต่างกันเพียงเล็กน้อย ในที่นี้จะขอยกทำนองการเกริ่นแคน 3 ทำนอง
ดังนี้

ตัวอย่าง ทำนองที่ 1

| | | | |
|-----------|---------|---------|---------|
| ม ร ค ล | ค ล ค ช | ล ช ล ม | ล ม ช ร |
| ช ว ร ม ค | ม ค ร ม | ร ช ม ร | ค ล ร ล |
| ค ร ค ม | ร ค ล ร | ล ค - ร | ค ร ค ร |
| - - - - | - - ค ล | - - - - | - - - - |

(ทำนองเกริ่น ศึกษาจากครูเปลื้อง ฉายรัศมี, 15 พฤษภาคม 2548)

ตัวอย่าง ทำนองที่ 2

| | | | |
|---------|-----------|---------|---------|
| - - - ล | - - - - ล | ค ล ช ล | ค ล ช ม |
| ช ม ร ค | ล ค ร ม | ร ค ร ม | ร ค ล - |
| - ล ค ร | ช ม ร ค | ม ร ค ร | ม ร ค - |
| - - - ร | - - ค ล | - - - - | - - - - |

(ทำนองเกริ่น อาจารย์สุรพล เนสุสินธุ์, 16 มีนาคม 2548)

ตัวอย่าง ทำนองที่ 3

| | | | |
|---------|---------|---------|---------|
| - - - - | - - - ม | - - ช ร | - - ม ค |
| - - ร ช | ร ม ช ม | ร ม ช ม | ร ม ช ล |
| ช ล ค ล | ช ล ค ล | ค ร ค ล | ค ร ค ล |

| | | | |
|---------|---------|---------|-----------|
| คร ค ล | - - ท ล | - - ท ล | - - - ท ช |
| - - ล ช | ล ช ล ค | - คร ช | ร ม ช ม |
| ล ม ช ม | ร ม ช ม | ร ม ช ม | ร ม ช ม |
| ล ม ช ร | ช ร ม ร | ค ท ค ร | ม ร ค ล |
| ล ล ค ร | ช ร ม ค | ล ม ร ช | ร ม ร ค |
| ม ร - ร | ร ค - ล | ร ค - ค | ค ล - ร |
| ล ค - ร | ค ร ค ร | ค ร ค - | - - - ล |

(ทำนองเกริ่น ศึกษาจากนายราชันย์ ฉายศรีศรี, 15 พฤษภาคม 2548)

จากทำนองเกริ่นทั้ง 3 ทำนอง สามารถสังเกตได้ว่า ลักษณะทำนองเกริ่น 2 ทำนองแรกนั้นมีทำนองที่สั้น และมีการเป่าที่ซ้ำ โดยครูเปลื้อง ฉายศรีศรี เน้นแนวการเกริ่นแคะต้องเป่าซ้ำและให้มีความชัดเจน ส่วนทำนองเกริ่นแบบที่ 3 นั้น พบว่าทำนองมีความทันสมัยมากกว่า เนื่องจากมีการเพิ่มทำนองที่มีความซับซ้อนและยาวมากกว่า 2 ทำนองแรก นอกจากนี้ยังมีการใช้เสียงจร ได้แก่เสียงที่เข้ามาสอดแทรกทำให้เกิดความแตกต่างและแปลกหูมากยิ่งขึ้น แต่ทั้งนี้จะพบว่าทุกทำนองนั้นจะมาดกเสียงสุดท้ายที่ “เสียงลา” เสมอทุก ๆ ทำนอง

เป็นที่น่าสังเกตว่า คนตรีพื้นเมืองอีสานนั้นมักขึ้นต้นการเกริ่นด้วยแคะ แต่เครื่องดนตรีอื่น ๆ ก็สามารถเกริ่นขึ้นต้นได้เช่นกัน เช่น ถ้าเป็นลำเพลิน บางครั้งสามารถนำพิณมาเกริ่นได้ ถ้าเป็นภูไท จะเป็นการนำเอาโปงลางมาเกริ่น และถ้าเป็นหมอลำก็สามารถใช้แคะเกริ่นได้ ไม่มีแบบแผนที่กำหนดตายตัว

4.4.5.3 วิธีการบรรเลงพิณ

พิณ เป็นเครื่องดีดของภาคอีสานเหนือ วิธีการจับพิณนั้นสามารถอยู่ในลักษณะที่เป็นทำขึ้นหรือทำนั่งดีดก็ได้ โดยการถือตัวพิณให้แนบกับอก ใช้มือซ้ายดีด มือขวาประคองตัวพิณ อุ้งมืออยู่ใต้ตัวพิณ พร้อมทั้งใช้นิ้วมือกดที่นมพิณ

“การวางนิ้วให้ใช้นิ้วทั้ง 4 นิ้ว นิ้วชี้ นิ้วกลาง นิ้วนางและนิ้วก้อย พยายามอย่าใช้นิ้วเดียวหรือนิ้วสองนิ้ว เพราะจะทำให้ดีดไม่ทัน เมื่อมีตัวโน้ตครบ 4 ตัวในห้องเสียง” (โสโชค สุโณนาค, มปป : 4)

4.4.5.4 วิธีการบรรเลงโหวด

โหวด เป็นเครื่องเป่าที่ไม่มีลิ้น โดยตั้งชื่อตามเสียงของเครื่องดนตรีที่ได้ยินเสียงเป็น “โหวด” “หวูด” โหวดเป็นเครื่องดนตรีที่ใช้ประสมวงกับวงโปงลาง วงแคน วงซอ หรือวงพิณ วิธีการบรรเลงจะใช้คางวางติดกับส่วนโค้งมนด้านบน (ส่วนที่ติดซี่ซูดสีดำ) หลังจากนั้นจะใช้การผิวลมไปที่รูของไม้รวกหรือไม้ไผ่ดังกล่าว จะเกิดเสียงสูงต่ำ เป็นทำนองเพลง

ครูบุญคง ศิริเมธราชกุล ศิลปินดีเด่นจังหวัดนครพนม สาขาศิลปะการแสดง พ.ศ. 2544 อธิบายหน้าที่ของโหวดว่ามี 3 ประการด้วยกันได้แก่ ตัวขึ้น ตัวลง ตัวช่วย (บุญคง ศิริเมธราชกุล, ศิลปินดีเด่นจังหวัดนครพนม, สัมภาษณ์ 13 มีนาคม 2548)

4.4.5.5 วิธีการบรรเลงไหซอง และก๊ับแก๊บ

“ไหซอง” เป็นชื่อเรียกกลองที่นำมาโหมทำเป็นหุ่นกลอง ซึ่งหน้ากลองด้วยแผ่นยาง มีชื่อเรียกกันว่า พิณไห กลองไห จัดเป็นเครื่องดนตรีประเภทตี

วิธีการบรรเลงนั้น จะมีการฟ้อน และเน้นลีลาท่ารำที่สวยงามประกอบการตีไห

“ก๊ับแก๊บ” เป็นเครื่องจังหวะประกอบการลีลาการฟ้อน ลักษณะเดียวกับไหซอง จากการเดินทางไปเก็บข้อมูลภาคสนามของคณะดาวเสียงพิณ ตำบลปทุมวาปี อำเภอส่องดาว จังหวัดสกลนคร ครูสีลา สีดาธิษฐ์ อายุ 55 ปี ศิลปินตีก๊ับแก๊บ ได้อธิบายว่า

“การตีก๊ับแก๊บนั้น จะมีการแบ่งตามจังหวะเสียงดนตรี ลักษณะการตีจะมีแบบซ้ำเร็ว ต้องตีให้ตรงจังหวะ ตีตามจังหวะของดนตรี โดยตีทุกเพลง ตลอดเวลา ไม่มีการเว้นเวลาตีมีลีลาท่าประกอบอย่างสวยงาม ถ้าเป็นโหมโรงหรืออุไท จะตีเร็ว แต่ถ้าเป็นแมงกุ่มตอมคอกและเซ็งจะช้า”

(สีลา สีดาธิษฐ์, สัมภาษณ์ 12 มีนาคม 2548)

ผู้วิจัยได้ทำการพิจารณาพบว่า การตีก๊ับแก๊บนั้น จะบรรเลงจะต้องมีลีลาการรำ โดยใช้อวัยวะทุกส่วนไม่ว่าจะเป็นแขน ขา ลำตัว มีการเคลื่อนไหวประกอบการตีก๊ับแก๊บ ซึ่งอยู่ในมือของผู้บรรเลงทั้งสองมือ โดยผู้ชายจะมีท่าทางที่แข็งแกร่งกว่าเล่นท่าทางสนุกสนาน ส่วนผู้หญิงจะใช้ท่าที่อ่อนโยนกว่าและมีท่าล่อแหลมน้อยกว่าท่าของผู้ชาย

4.4.5.6 ระเบียบวิธีการบรรเลงวงดนตรีพื้นบ้าน

ระเบียบวิธีการบรรเลงวงดนตรีพื้นบ้านประจำถิ่นภาคอีสานเหนือนั้น ไม่มีกำหนดตายตัว ซึ่งเป็นลักษณะของดนตรีพื้นบ้านโดยทั่วไป ลักษณะการบรรเลงจะเป็นการบรรเลงเข้าไปซ้ำมาทับทำนองเพลง

เปลื้อง ฉายรัศมี อธิบายว่า

“เริ่มด้วย การบรรเลงลายสนุกสนาม วางแผนว่าจะแสดงชุดการแสดงอะไร

- ลายน้ำโตนตาด ของจังหวัดร้อยเอ็ดแต่ง
- ลายแม่ฮ่างกล่อมลูก (แม่หม้ายกล่อมลูก) ทรงศักดิ์ ปทุมศิลป์ ร่วมกับ อาจารย์ทองคำ ไทยกล้า แต่ง
- ลายศรีโคตรบูรณ์

การบรรเลงสามารถเล่นหลาย ๆ ลายติดต่อกัน เช่นลายนางโพงนาง ออกลายเคี้ยวหมา แม่ฮ่างกล่อมลูก เล่นยาวไปเลย ไม่ต้องหยุด ปกติจะบรรเลง 3 ชั่วโมง ถ้ามีชุดการแสดงก็จะประมาณ 4 ชั่วโมงเต็ม การแสดง 12 ชุด จะได้ประมาณ 4 ชั่วโมง” (เปลื้อง ฉายรัศมี, สัมภาษณ์ 14 มีนาคม 2548)

สุรพล เนสุสินธุ์ อธิบายว่า

“การบรรเลงเพลงพื้นบ้านนั้น ไม่มีกำหนดตายตัว พอบรรเลงท่อนซ้ำหลาย ๆ รอบเบื่อแล้วเราก็เปลี่ยนมาเล่นที่เร็วเร็ว ยกเว้นถ้าเราเล่นกับการเซ็ง หรือมีรำเข้ามาประกอบเราจะต้องนับกันเป็นสูตรตายตัวว่ากี่เที่ยว”

(สุรพล เนสุสินธุ์, อาจารย์ประจำคณะศิลปกรรมศาสตร์ มหาวิทยาลัยขอนแก่น, สัมภาษณ์ 16 มีนาคม 2548)

ชอดขี้ง รอดตั้งใจ ศิลปินดีเด่นจังหวัดหนองคาย อธิบายว่า

“ดนตรีพื้นบ้านอีสาน จะไม่มีการกำหนดระเบียบวิธีการบรรเลงอย่างดนตรีไทย ไม่มีใครเด่นกว่าใคร เพลงบางอย่างเช่น แสนคำนี้้ง จะมีกำหนดว่าใครขึ้นก่อน เพลงพื้นบ้านจะไม่มีการพูดถึงเรื่องนั้นเลย”

(ชอดขี้ง รอดตั้งใจ, ศิลปินดีเด่นจังหวัดหนองคาย, สัมภาษณ์ 11 มีนาคม 2548)

ทองจันทร์ พาโส ศิลปินจังหวัดหนองคาย อธิบายว่า

“ วิธีการบรรเลงนั้นจะบรรเลงติดต่อกัน อาจมีการถอนจังหวะหรือตั้งแนวเพลงใหม่ก็ได้เหมือนกัน ไม่จำกัดว่าต้องเป็นแนวเดียวกันทุกเพลง ขึ้นอยู่กับความเหมาะสม โดยปกติจะเล่นต่อกันหลายเพลง เช่น ถ้าเป็นชุดสะแนน ก็จะเอาลำเต้ย เต้ยสามจังหวะมาเล่นติดต่อกัน ถ้าเป็นลมพัดพร้าว ก็จะเล่น ผู้สาวสะกิดแม่ น้ำโตนตาด เล่นต่อกันไป”

(ทองจันทร์ พาโส. ศิลปินดีเด่นจังหวัดหนองคาย, สัมภาษณ์วันที่ 11 มีนาคม 2548)

สุภี ตามประสี ศิลปินจังหวัดสกลนคร อธิบายว่า

“ ถ้าเราขึ้นเวที

อันดับแรก เล่นแบบเคารพชาติ ศาสนา พระมหากษัตริย์ เป็นอันดับแรก อาจเล่นเพลงสั้นเกล้าเผ่าไทย ออกมาโชว์ที่หน้าวง

อันดับสอง เล่นแบบโชว์วง เช่น เล่นลายภูไท ฟ็องขันหมากเบ็ง (ขันหมากเบ็งคือกรวยประดับดอกไม้) ภูไท เก็บผักหวาน ลำดั่งหาวย เต้ยเกี่ยวสาวภูไท เต้ยธรรมดา ลำเพลิน แห่บังไฟ แห่กันหลอน ผักหวาน ภูไทเก็บผักหวาน

คือการบรรเลงเพลงก็เล่นซ้ำไปซ้ำมา รอบ ๆ ไปก็ได้

ไม่เป็นไร

อันดับสาม เล่นตามสภาพพื้นที่แบบปทุมวาปี เรียกว่า ลายนกสะไลข้ามบะ (ข้ามบะ หมายถึงข้ามภูเขา) หรือ อาจเล่นลายศรีโคตรเพตบุรณ์ มีตำนานของเล่าศรีโคตรเพตบุรณ์ เป็นบุคคลสำคัญคนหนึ่งของลาว

แถบปทุมวาปีนี้ จะเล่น 4 เผ่า เล่นตามประวัติพื้นบ้านของตัวเองได้แก่

- ภูไท
- ไชย
- ไทยโซ่
- ลาว (ไทยอีสาน)

(สุภี ตามประสี. ศิลปินท้องถิ่นจังหวัดสกลนคร. สัมภาษณ์
วันที่ 12 มีนาคม 2548)

บัวลา ลุนบัวบาน ศิลปินจังหวัดมหาสารคาม อธิบายว่า

“ วงโปงลาง เวลาเล่นจะมี 3 ช่วง
ช่วงแรก เป็นการเล่นเปิดวง คล้าย ๆ กับลายทางยาว
ช่วงสอง เข้าสู่รายการเพลงที่ศิลปินกำหนดไว้
ช่วงสาม ลาค้วยเค็ย โขงและเค็ยพม่า”
(บัวลา ลุนบัวบาน, สัมภาษณ์ 19 พฤษภาคม 2548)

ไสว สุวรรณหอม ศิลปินจังหวัดสกลนคร อธิบายว่า

“จำนวนรอบ การบรรเลงก็แล้วแต่ระยะเวลาจะยาวจะสั้น หรือจะ
ก็เที่ยวก็ได้ หรือสามารถนัดหมายกันล่วงหน้าว่าจะเล่นกี่รอบ คนตรีพื้นเมืองต้องเล่น
เป็นรอบ ๆ ไมอย่างนั้นจะไม่สามารถลงจบได้ จะไม่มีการกำหนดตายตัวว่าเป็น 2
รอบอย่างเพลงไทย

จำนวนเพลง การบรรเลง 1 เพลง มักมีการนำหลาย ๆ เพลงมาบรรเลง
ติดต่อกัน แต่บางเพลงก็มีเล่นเพลงเดียวแล้วไปวนมาหลาย ๆ รอบ”

(ไสว สุวรรณหอม, ศิลปินท้องถิ่นจังหวัดสกลนคร, สัมภาษณ์ 12 มีนาคม 2548)

การบรรเลงโซว์วง

สำหรับการบรรเลงวงโปงลางนั้น เมื่อเริ่มต้นการบรรเลงมีชุดการบรรเลงที่มีความสำคัญและ
เป็นที่นิยมแพร่หลาย จะเรียกกันว่า “โซว์วง” ก่อนที่จะบรรเลงเพลงอื่น ๆ ต่อไป กรุเปลื้อง ฉายรัศมี
ศิลปินแห่งชาติ โดยการถ่ายทอดของนายราชันย์ ฉายรัศมี บุตรชายครูเปลื้อง ฉายรัศมี ได้ทำการสอน
วิธีการบรรเลงโซว์วงให้กับคณะผู้วิจัยที่ได้ทำการศึกษาและเก็บข้อมูลภาคสนาม วันที่ 16 พฤษภาคม
2548 โดยผู้วิจัยได้แบ่งช่วงของการโซว์วงออกเป็น 7 ช่วง ดังนี้

ช่วงที่ 1 ผู้บรรเลงโปงลางจะให้สัญญาณสำหรับนักดนตรีในวงทุกคน โดยนำไม้ตี
โปงลางทั้งสองข้างเกาะให้สัญญาณเป็นเสียง “ตะแล็ก แต้ก แต้ก” แล้วนักดนตรีทุกคนให้รับที่เสียง
“ลา” พร้อมๆ กัน หลังจากนั้นกลองตีที่เสียง “โ๊ะ” 1 ครั้ง นักดนตรีทั้งวงบรรเลงพร้อมกันทำนอง

คังนี่ --- ล - ด - ล - ด - ล - ช - ม - ช - ----- หลังจากนั้นกลองตีที่เสียง “โจ๊ะ” อีก 1 ครั้ง นักดนตรีทุกคนรับที่เสียง “ลา” พร้อมกันเป็นเสียงสุดท้ายของช่วงนี้

ช่วงที่ 2 กลองจะตีเพื่อตั้งจังหวะ ทำนองคังนี่

---- - คัง - คัง --- โจ๊ะ - โจ๊ะ - คัง ---- - คัง - คัง --- โจ๊ะ - โจ๊ะ - คัง
---- - คัง - คัง --- โจ๊ะ - โจ๊ะ - คัง --- โจ๊ะ - โจ๊ะ - โจ๊ะ - โจ๊ะ - โจ๊ะ - คัง

ช่วงที่ 3 นักดนตรีบรรเลงทำนอง 2 ท่อน

ท่อน 1

---- - ล - ล --- ค --- ล - ล --- ช - ม - ม --- ช - ม - ม
---- - ล - ล --- ค --- ล - ล --- ช - ม - ม --- ช - ม - ม
---- - --- ร --- ม - ค - ร --- ค - ม - ร - ค - ล - ช - ล
---- - --- ค --- ล - ค - ร --- ค - ร - ม - ช - ม - ม - ม

รับสร้อยพร้อมกันทั้งวงบรรเลงเหมือน รวมทั้งกลองด้วย

---- - --- ล - ล --- - ล - ล ---- - --- ล - ล --- - ล - ล

ท่อน 2

---- - --- ม ---- - - ช - ล ---- - - ร - ม ---- - - ช - ล
---- - --- ม ---- - - ช - ล - ค - ล - ช - ค ---- - - ร - ม - ช
---- - --- ม ---- - - ช - ล - ค - ล - ช - ค ---- - - ร - ม
- ช - ม - ร - ค ---- - - ล - ค --- ล - ม - ร - ค - ล - ช - ล
---- - --- ค --- ล - ค - ร --- ค - ร - ม - ช - ม - ม - ม

รับสร้อยพร้อมกันทั้งวงบรรเลงเหมือน รวมทั้งกลองด้วย

---- - --- ล - ล --- - ล - ล ---- - --- ล - ล --- - ล - ล

ช่วงที่ 4 เป็นช่วงของการเดี่ยวเครื่องดนตรี ที่ท่อน 2 เท่านั้น โดยจะเริ่มที่ ไปกลางก่อนแล้วรับสร้อย คามด้วยพิณ และแคน ลักษณะเดียวกัน

ช่วงที่ 5 เมื่อเดี่ยวจบทุกเครื่องดนตรีตามที่ได้ตกลงกันแล้ว หลังจากนั้น กลองจะบรรเลงในจังหวะดังนี้ - ตึง - ตึง - ตึง - ตึง - ตึง - ตึง - ตึง - ตึง - ตึง - ตึง - ตึง - ตึง

โดยเสียงกลองสุดท้ายที่วงกลมนี้ นักดนตรีทั้งวงจะบรรเลงเสียงลาพร้อมกันทั้งวง

ช่วงที่ 6 นี้ จะเป็นการเดี่ยว ในทำนองที่ว่า

- ด - ด - ล - ล - ซ - ซ - ม - ม - ด - ด - ล - ล - ซ - ซ - ม - ม

- ร - ร - ม - ม - ร - ร - ด - ด - ม - ม - ร - ร - ด - ด - ล - ล

ส่วนนักดนตรีที่เหลือที่ไม่ได้เดี่ยวนั้นจะบรรเลงทำนองขึ้นไว้ดังนี้

-- ม ล - ซ - ล -- ม ล - ซ - ล -- ม ล - ซ - ล -- ม ล - ซ - ล

ช่วงที่ 7 เมื่อเดี่ยวทุกเครื่องมือเรียบร้อยแล้วจะเป็นการลงจบด้วยการนำทำนองที่ยืนเสียงไว้ขณะที่ทำการเดี่ยวในช่วงที่ 6 มาทำข้อตกลงกันว่า จะบรรเลงก็เที่ยวจึงจะปากกลอง โดยสมมติว่าจะบรรเลงเพียง 4 เที่ยวแล้วลงจบ จะมีลักษณะทำนองดังนี้

-- ม ล - ซ - ล -- ม ล - ซ - ล -- ม ล - ซ - ล -- ม ล - ซ - ล

- ล - ล - ด - ด - ด - ร - ร - ร - ม - ม - ม

หลังจากนั้นกลองจะตีเสียง “โຈະ” ให้สัญญาณอีก 1 ครั้ง นักดนตรีทุกคนรับที่เสียง “มี” พร้อมกันทั้งวง หลังจากนั้น ไปกลางจะรูดเสียงที่ฝัน 1 ครั้ง นักดนตรีทุกคนรับเสียง “ลา” แบบสั้นอีก 1 เสียงเป็นการจบช่วงของการโซว้าง

เป็นที่น่าสังเกตว่า การโซว้างนั้น เป็นการแสดงความคล่องตัวประกอบกับความสนุกสนาน เนื่องจากทำนองมีความเร็วและเร้าใจ นอกจากนี้การเดี่ยวเครื่องดนตรียังเป็นการแสดงศักยภาพของนักดนตรีให้เห็นตั้งแต่เริ่มต้น เพื่อให้ผู้ชมเกิดความสนุกสนานและมีความมั่นใจความสามารถนักดนตรีที่จะมาทำการแสดงให้ชมในครั้งนั้น ๆ ด้วย

ทฤษฎี สมมติฐาน และกรอบแนวคิด ในการดำเนินการวิจัยครั้งนี้ อยู่บนพื้นฐานระบบความคิดพื้นฐานของมนุษย์ที่เป็นระบบเหมือน ๆ กัน เพราะระบบความคิดเป็นธรรมชาติอย่างหนึ่งในร่างกายมนุษย์ การแสดงออกซึ่งอารมณ์ ความรู้สึก และจินตนาการที่ถูกถ่ายทอดออกมาเป็นเสียงดนตรีนั้น จะมีลักษณะร่วมที่คล้าย ๆ กันเป็นภาษาสากล ที่ทำให้คนในสังคมต่างถิ่นสามารถเข้าใจกันได้โดยใช้เสียงดนตรีเป็นสื่อ

ลักษณะของระเบียบวิธีการบรรเลงดนตรีพื้นบ้านอีสานนั้น พบว่าไม่มีกำหนดตายตัว แล้วแต่จะกำหนดบรรเลงกันอย่างไรก็ได้ ซึ่งเป็นไปตามทฤษฎีที่ตั้งสมมติฐานเกี่ยวกับระบบความคิด การแสดงออกทางอารมณ์ จินตนาการของคนพื้นถิ่นอีสานที่เป็นคนใจดี มีน้ำใจ และทำอะไรไปเพื่อความสนุกสนาน ไม่มีระเบียบแบบแผนที่ตายตัว ซึ่งสะท้อนไปถึงระเบียบวิธีการบรรเลงของดนตรีพื้นถิ่นด้วย

เมื่อทำการวิเคราะห์ระเบียบวิธีการบรรเลงเพลงหนึ่ง ๆ ของดนตรีพื้นบ้านอีสานเหนือ โดยเฉพาะวงโปงลาง พบว่าจะมีวิธีการบรรเลงแบ่งออกเป็น 5 ช่วงด้วยกันคือ

- | | |
|--------------|------------------------------------|
| ช่วงที่หนึ่ง | ช่วงการขึ้นต้นเพลง |
| | - ขึ้นด้วยกลองนำวง |
| | - ขึ้นต้นด้วยการเกริ่นแคน หรือ พิณ |
| ช่วงที่สอง | ช่วงการบรรเลงแนวช้า |
| ช่วงที่สาม | ช่วงรอยต่อส่งไปท่อน 2 (แนวเร็ว) |
| ช่วงที่สี่ | ช่วงการบรรเลงแนวเร็ว |
| ช่วงที่ห้า | การลงจบเพลง |

โดยผู้วิจัยจะได้ทำการอภิปรายระเบียบวิธีการบรรเลงรูปแบบต่าง ๆ จากทำนองเพลงโดยมีรายละเอียดวิธีการบรรเลง ดังจะยกกรณีศึกษาต่อไปนี้

กรณีศึกษาที่ 1 ลายข้าวต้องลม
ทำนองเพลง

ท่อนหนึ่ง (จังหวะช้า)

| | | | | | | | |
|---------------|---------|---------|---------|---------|-----------|---------|---------|
| ---- | - - - ช | - ล - ม | - ช - ล | ---- | --- ค | - ร - ค | - ช - ล |
| ---- | - - - ร | - ม - ค | - ร - ม | ---- | - - - ช | - ล - ช | - ร - ม |
| ---- | - - - ช | - ล - ม | - ช - ล | ---- | --- ค | - ร - ค | - ช - ล |
| --- ม | - ร - ค | - ร - ม | - ร - ม | ---- | - ร - ค | - ร - ค | - ช - ล |
| ---- | - - - ช | - ล - ช | - ร - ม | ----ค | - - ล - ช | - ล - ช | - ร - ม |
| ---- | - ม - ร | - ค - ล | - ช - ล | - ค - ร | - ม - ร | - ค - ล | - ช - ล |
| เที่ยวเปลี่ยน | | | | - ม - ค | - ม - ร | ม ร ค ล | ค ล ช ล |

ท่อน 2 (จังหวะเร็ว)

| | | | | | | | |
|---------|---------|---------|---------|---------|---------|---------|---------|
| ---- | - ท ล ล | - ท ล ล | - ท ล ล | - ท ล ช | ม ช ล ม | - ช ม ม | - ช ม ม |
| ---- | - ท ล ล | - ท ล ล | - ท ล ล | - ท ล ช | ม ช ล ม | - ช ม ม | - ช ม ม |
| ---- | - ม - ร | ม ร ค ล | ช ล ค ร | ---- | - ม - ร | ม ร ค ล | ช ล ค ร |
| - ม - ค | - ม - ร | ม ร ค ล | - ช - ล | - ม - ค | ร ม - ร | - ท - ล | ช ม ช ล |

เมื่อนักดนตรีสามารถจำทำนองเพลงได้แล้ว จะทำการบรรเลงรวมวง มีระเบียบวิธีดังต่อไปนี้

ช่วงที่ 1 ช่วงขึ้นต้น

1.1 กลองบรรเลงทำนองบอกให้แคนเกริ่นดังนี้

| | |
|-----------------|-----------------|
| - เห่ง ดิง ปี่ะ | - เห่ง ดิง ปี่ะ |
|-----------------|-----------------|

1.2 นักดนตรีทุกคนบรรเลงเสียง “ลา” พร้อมกัน กลองตีรั้วมือ

1.3 แคนเกริ่น (บรรเลงคนเดียว) ด้วยทำนองตัวอย่างดังนี้

| | | | |
|---------|-----------|---------|---------|
| - - - ล | - - - - ล | ค ล ช ล | ค ล ช ม |
| ช ม ร ค | ล ค ร ม | ร ค ร ม | ร ค ล - |
| - ล ค ร | ช ม ร ค | ม ร ค ร | ม ร ค - |
| - - - ร | - - ค ล | ---- | ---- |

(ทำนองเกริ่น อาจารย์สุรพล เนสุสินธุ์, 16 มีนาคม 2548)

1.4 นักดนตรีทุกคนบรรเลงเสียง “ลา” พร้อมกันอีกครั้ง โดยพร้อมกับเสียงลา เสียงสุดท้ายของ
แคน

1.5 กลองบรรเลงทำนองบอก เพื่อให้ นักดนตรีรับเข้าทำนองเพลงท่อนที่ 1

| | | | | |
|-----------|------------|---------------|-----------|-----------|
| กลอง | -ปิงปิงปิง | ปิง ปิง - ปิง | -ปง ปง ปง | ปงปง- ท้ม |
| ทำนองเพลง | ---- | - - - ช | - ล - ม | - ช - ล |

ช่วงที่ 2 บรรเลงท่อนที่ 1 ด้วยแนวการบรรเลงช้าปานกลาง เมื่อเข้าทำนองเพลงในท่อน 1 นี้ก็ลอง บรรเลงด้วยทำนองดังนี้

| | | | | |
|------|-----------|-------------|-----------|---------|
| กลอง | - โฉ๊ะ -- | -ติง - โฉ๊ะ | -ติง -ติง | --- ท้ม |
|------|-----------|-------------|-----------|---------|

ช่วงที่ 3 บรรเลงท่อนที่ 1 ด้วยจังหวะที่เร็วกระชับเพื่อเตรียมส่งไปแนวเร็วในท่อนที่ 2 จะบรรเลงท่อนที่เท่าไรนั้นขึ้นอยู่กับข้อกำหนดของนักดนตรีในวงว่าจะบรรเลงกี่ท่อน หากกำหนดว่าการบรรเลงจะ บรรเลงท่อนช้า 5 ท่อน เมื่อถึงการบรรเลงท่อนที่ 4 ให้เร่งจังหวะขึ้นให้พอดีกับความเร็วที่ต้องการ บรรเลงในท่อนที่ 2 ซึ่งเป็นจังหวะเร็ว

ช่วงที่ 4 เป็นการบรรเลงท่อนที่ 2 ในจังหวะเร็ว

ท่อนที่เป็นจังหวะเร็วนี้กลองจะตีลีสลากกระชับขึ้น ได้แก่

| | |
|-------------|--------------|
| - ป๊ะ - ป๊ะ | ติงติง - ท้ม |
|-------------|--------------|

ช่วงที่ 5 ช่วงการลงจบ เป็นช่วงสุดท้ายการลงจบสามารถกระทำได้ 2 วิธีการได้แก่

การทอด เป็นการลงจบที่จะกระทำใน 4 ห้องสุดท้ายของเพลง เมื่อทอดค้วลงแล้วหลังจาก เสียงรอกสุดท้ายถูกบรรเลงขึ้นแล้วให้เว้นวรรคก่อน โดยมักจะนับในใจ 1 – 3 แล้วลงเสียงสุดท้าย พร้อมกัน ยกตัวอย่างเพลงลายข้าวต้องลม จะต้องลงเสียงสุดท้ายด้วยเสียงลา นักดนตรีทุกคนจะต้อง หยุดเสียงเครื่องดนตรีที่เสียงซอลก่อน แล้วนับในใจ หลังจากนั้นให้บรรเลงเสียงลาพร้อมๆ กันทั้งวง ให้มีเสียงที่มีความหนักแน่นและพร้อมเพรียง จะทำให้เกิดเสียงที่กระหึ่มในคอนท่าย

การถอน เป็นการลงจบอีกประเภทหนึ่ง เป็นลักษณะการเร่งจังหวะให้เร็วที่สุดแล้วลงจบ ห้วน ๆ พร้อม ๆ กันทั้งวง โดยทั้งความกังวานของเสียงไว้ การถอนนั้นจะต้องมีการเร่งจังหวะในท่อน สุดท้ายให้เร็วที่สุด กล่าวคือ หากนักดนตรีกำหนดจะบรรเลงท่อนเร็วจำนวน 6 ท่อน ท่อนที่ 5 คอนท่ายนักดนตรีต้องเพิ่มความเร็วขึ้นและบรรเลงแนวเร็วจัดในท่อนที่ 6 แล้วลงจบห้วน ๆ ไปเลย ๆ

การทอดและการถอนนี้เป็นวิธีการบรรเลงที่ตรงกับทฤษฎีการบรรเลงดนตรีไทยของภาคกลาง ที่ถือว่าเป็นดนตรีคลาสสิก ที่มีวิธีการบรรเลงที่เรียกว่า “ทอด” และ “ถอน” เช่นเดียวกัน

กรณีศึกษาที่ 2 ลายโป่งยาง

| | | | | | | | |
|---------|---------|---------|---------|---------|---------|---------|---------|
| - - - - | - - - ม | - ช - ล | - ช - ล | - - - - | - - - ร | - ค - ล | - ช - ล |
| - - - - | - - - ค | - ร - ม | - ร - ม | - - - - | - - - ล | - ช - ม | - ร - ม |
| - - - - | - - - ม | - ช - ล | - ช - ล | - - - - | - - - ร | - ค - ล | - ช - ล |
| - - - - | - - - ช | - ม - ล | - ช - ม | - - - - | - - - ค | - ร - ช | - ร - ม |
| - - - - | - - - ล | - ช - ม | - ร - ม | - - - - | - - - ค | - ร - ช | - ร - ม |
| - - - - | - ม - ร | - ค - ล | - ช - ล | - ค - ร | - ม - ร | - ค - ล | - ช - ล |

เวลาลงจบเพิ่มทำนองเพลงอีก 4 ห้อง ดังนี้

| | | | |
|---------|---------|---------|---------|
| - ม ม ม | - ช - ร | - ค - ล | - ช - ล |
|---------|---------|---------|---------|

ทำนองกลอง ใช้ตีประกอบทำนองเพลง ดังกล่าว ครูเป็ลื่อง ฉายร์สมิ อธิบายว่า จะต้องมิลักษณะการตีแบบซำก่อน แล้วค่อยขยับจังหวะไปตามทำนองเพลง ดังนี้

| | | | | | | | |
|---------|----------|--------------|----------|---------|----------|--------------|----------|
| - - - - | --- โจ๊ะ | -- คิ่ง | -- คิ่ง | - - - - | --- โจ๊ะ | --- คิ่ง | --- คิ่ง |
| - - - - | --- โจ๊ะ | -- คิ่ง | -- คิ่ง | - - - - | --- โจ๊ะ | --- คิ่ง | --- คิ่ง |
| - - - - | --- โจ๊ะ | - คิ่ง- คิ่ง | --- คิ่ง | - - - - | --- โจ๊ะ | - คิ่ง- คิ่ง | --- คิ่ง |
| - - - - | --- โจ๊ะ | - คิ่ง- คิ่ง | -- คิ่ง | - - - - | --- โจ๊ะ | - คิ่ง- คิ่ง | --- คิ่ง |
| - - - - | --- โจ๊ะ | - คิ่ง- คิ่ง | --- คิ่ง | - - - - | --- โจ๊ะ | - คิ่ง- คิ่ง | --- คิ่ง |
| - - - - | --- โจ๊ะ | - คิ่ง- คิ่ง | --- คิ่ง | - - - - | --- โจ๊ะ | - คิ่ง- คิ่ง | --- คิ่ง |

ช่วงที่ 1

สำหรับช่วงที่ 1 อาจขึ้นต้นด้วยกลองหางนำ หรือ แคนแกร็นนำ ก็ได้

ขึ้นเพลงด้วยกลองหาง ประมาณ 3 – 4 ครั้ง ด้วยทำนองกลองดังต่อไปนี้

| | | | |
|----------|------------|--------------|----------|
| - ป๊ะ- - | - ป๊ะ- ป๊ะ | - เห่ง- เห่ง | --- เห่ง |
|----------|------------|--------------|----------|

หลังจากนั้นกลองจะตีรวบเสียงเพื่อเป็นสัญลักษณ์ให้นักดนตรีทุกคนเริ่มต้นขึ้นเพลงพร้อมกัน
ด้วยทำนองกลองดังต่อไปนี้

| | | | |
|-------------|-------------|--------------|------------|
| - ปึง - ปึง | - ปึง - ปึง | ปึงปึงปึงปึง | ปงปง - ทัม |
|-------------|-------------|--------------|------------|

ขึ้นเพลงด้วยแคนเกริ่น (บรรเลงคนเดียว) ด้วยทำนองตัวอย่างดังนี้

| | | | |
|-----------|---------|---------|---------|
| ม ร ค ล | ค ล ค ช | ล ช ล ม | ล ม ช ร |
| ช ว ร ม ค | ม ค ร ม | ร ช ม ร | ค ล ร ล |
| ค ร ค ม | ร ค ล ร | ล ค - ร | ค ร ค ร |
| - - - - | - - ค ล | - - - - | - - - - |

(ทำนองเกริ่น ศึกษาจากครุปลี้อง ฉายรัศมี, 15 พฤษภาคม 2548)

ช่วงที่ 2 นักดนตรีบรรเลงทำนองลายโป่งกลาง ไปตามจำนวนเที่ยวที่ได้นัดหมายไว้

ช่วงที่ 3 เร่งจังหวะให้เร็วขึ้น

ช่วงที่ 4 ลงจบ โดยลายโป่งกลางมักจะลงจบด้วยการทอดลง โดยจะเว้นเสียงสุดท้ายไว้ระยะ
หนึ่งแล้วลงจบพร้อมกันทั้งวงให้มีความหนักแน่นและดั่งกระหึ่มดั่งที่ได้อธิบายไว้ตอนต้นแล้ว

กรณีศึกษาที่ 3 ลายเชิงดอกจาน

ท่อน 1

| | | | | | | | |
|---------|---------|---------|---------|---------|---------|---------|---------|
| - - - - | - - - ค | - ล ค ร | ค ล - ค | - - ล ช | - ล - ค | - ค - ร | ม ช - ม |
| - - - - | - - - ค | - ล ค ร | ค ล - ค | - - ล ช | - ล - ค | - ค - ร | ม ช - ม |
| - - - - | - ร ค ล | ค ร ค ล | ค ร ค ร | - - - - | - ร ค ล | ค ร ค ล | ค ร ค ร |
| - ม - ร | - ค - ท | - ล - ท | ล ช - ล | - ม - ร | - ค - ท | - ล - ท | ล ช - ล |

ท่อน 2

| | | | | | | | |
|---------|---------|---------|---------|---------|---------|---------|---------|
| - - - - | - ล ค ม | ช ล ค ม | ช ล ค ล | - - - - | - - ล้อ | - - - - | - - - - |
|---------|---------|---------|---------|---------|---------|---------|---------|

| | | | | | | | |
|---------|---------|---------|---------|---------|---------|---------|---------|
| ---- | - ม ช ค | ช ม ช ค | ร ม ช ม | ---- | -- ล้อ | ---- | ---- |
| ---- | ล ร ค ล | ค ร ค ล | ค ร ค ร | ---- | -- ล้อ | ---- | ---- |
| - ม - ร | - ค - ท | - ล - ท | ล ช - ล | - ม - ร | - ค - ท | - ล - ท | ล ช - ล |

ช่วงที่ 1 การบรรเลงช่วงขึ้นต้นมักขึ้นต้นด้วยกลอง ด้วยทำนองต่อไปนี้

| | | | |
|-----------|--------------|---------------|--------------|
| - ปี่ะ -- | - ปี่ะ- เท็ง | - เท็ง - ปี่ะ | - เท็ง- เท็ง |
|-----------|--------------|---------------|--------------|

ช่วงที่ 2 บรรเลงท่อนที่ 1 แนวปานกลาง

ช่วงที่ 3 บรรเลงท่อนที่ 2 แนวปานกลางเร็วขึ้นเล็กน้อย

ช่วงที่ 4 ลงจบ ด้วยการทอดลง

กรณีศึกษาที่ 4 ลายแฮดดอกคูณ

ท่อน 1

| | | | | | | | |
|--------|---------|---------|---------|---------|---------|---------|---------|
| ---- | -- - ล | - ล ช ม | - ร - ม | ---- | -- - ค | -- ร ช | - ร - ม |
| -- - ม | -- ช ม | -- ช ม | -- ช ล | ---- | -- - ค | -- ร ช | - ร - ม |
| -- - ค | -- ร ค | ร ค ร ม | - ช - ล | ---- | -- - ช | - ล ช | - ร - ม |
| -- - ม | -- ช ม | ช ม ช ค | - ร - ม | -- - ม | -- ช ม | ช ม ช ค | - ร - ม |
| ---- | - ม - ร | - ค - ล | - ช - ล | - ค - ร | - ม - ร | - ค - ล | - ช - ล |

ท่อน 2

| | | | | | | | |
|---------|---------|---------|---------|---------|---------|---------|---------|
| ---- | - ล ค ล | - ล ค ล | ช ล ค ล | ---- | - ช ล ช | - ช ล ช | ม ช ล ช |
| ---- | - ม ช ม | - ม ช ม | ร ม ช ม | ---- | - ร ม ร | - ร ม ร | ค ร ม ร |
| - ม - ค | - ร - ม | ช ม ร ค | - ท - ล | - ม - ค | - ร - ม | ช ม ร ค | - ท - ล |

ท่อน 3

| | | | | | | | |
|---------|---------|---------|---------|---------|---------|---------|---------|
| - ล ค ม | ช ล ช ล | ช ล ค ม | ช ล ช ล | - ล ค ม | ช ล ช ล | ช ล ค ม | ช ล ช ล |
| - ม ช ค | ร ม ร ม | ร ม ช ค | ร ม ร ม | - ม ช ค | ร ม ร ม | ร ม ช ค | ร ม ร ม |
| - ล ค ม | ช ล ช ล | ช ล ค ม | ช ล ช ล | - ล ค ม | ช ล ช ล | ช ล ค ม | ช ล ช ล |
| - ม ช ค | ร ม ร ม | ร ม ช ค | ร ม ร ม | - ม ช ค | ร ม ร ม | ร ม ช ค | ร ม ร ม |
| - - - ค | ร ม ช ม | - - - ค | ร ม ช ร | - - - ค | ร ม ช ร | ม ร ค ล | ค ล ช ล |
| - - - ค | ร ม ช ม | - - - ค | ร ม ช ร | - - - ค | ร ม ช ร | ม ร ค ล | ค ล ช ล |

ท่อน 4

| | | | | | | | |
|---------|---------|---------|---------|---------|---------|---------|---------|
| - - - - | - - - ค | - ค - ร | ค ล - ค | - ค - ร | ค ล - ค | - ล - ท | ล ช - ล |
| - - - - | - - - ค | - ค - ร | ค ล - ค | - ค - ร | ค ล - ค | - ร - ม | - ช - ล |
| - - - - | - ม ช ล | - ล ช ม | ร ม ช ล | - - - - | - ค - ม | - ม ช ล | ช ล ค ล |
| - - - - | - ค - ม | - ม ช ล | ช ล ค ล | - - ล ช | ล ช ล ค | - ค ร ช | ร ม ช ม |
| - - ล ช | ล ช ล ค | - ค ร ช | ร ม ช ม | - - - - | - ม - ร | - ค - ล | - ช - ล |
| - ค - ร | - ม - ร | - ค - ล | - ช - ล | | | | |

ช่วงที่ 1 เป็นการขึ้นต้นด้วยกลองนำมาก่อนประมาณ 2 – 3 หน้าทับ ขณะที่กลองขึ้นมานั้น นักดนตรีช่วยกันโห่ ประมาณ 3 ครั้ง

ช่วงที่ 2 วงดนตรีบรรเลงทำนองเพลงพร้อมกัน ท่อนละ 2 รอบ

ช่วงที่ 3 การลงจบ ใช้ลักษณะการทอดลง โดยหยุดในเสียงก่อนสุดท้ายเว้นระยะแล้วลงจบพร้อมกันที่เสียงสุดท้าย เสียงลา

กรณีศึกษาที่ 5 ลายมโหรีอีสาน

ท่อน 1

| | | | | | | | |
|---------|---------|---------|---------|---------|---------|---------|---------|
| - - - - | - - - ม | - ม ม ม | - ม - ล | - - - ช | ล ท ค ร | - ร ร ร | - ร - ช |
| - - - ช | ล ท ค ม | - ม ม ม | - ม - ล | - - - - | - ค - ล | - - - ช | - ล ช ม |
| - - - - | - ร - ม | ร ค ร ม | - ฟ - ช | - - - - | - ล - ช | - - - ฟ | - ม - ร |
| - - - - | - ค - ท | - - ร ค | - ท - ล | - - - ค | ล ค ร ล | ค ล ช ม | - ช - ล |

ท่อน 2

| ลือหน้า | | | | ลือหลัง | | | |
|-----------------------------------|---------|---------|---------|---------|---------|---------|---------|
| --- ม | ช ล ช ล | ช ล ค ล | ช ม ช ล | --- ม | ช ล ช ล | ช ล ค ล | ช ม ช ล |
| --- - | - ม - ช | - - ม ช | ล ช ม ช | --- - | - ม - ช | - - ม ช | ล ช ม ช |
| --- ม | ช ล ช ล | ช ล ค ล | ช ม ช ล | --- ม | ช ล ช ล | ช ล ค ล | ช ม ช ล |
| --- - | - ม - ช | - - ม ช | ล ช ม ช | - - ล ค | - - ล ช | - - - ม | ร ค - ร |
| บรรทัดสุดท้ายบรรเลงพร้อมกันทั้งวง | | | | | | | |
| --- ค | ร ค ท ล | ค ล ช ม | - ช - ล | --- ค | ร ค ท ล | ค ล ช ม | - ช - ล |

4 บรรทัดแรกที่เป็นลูกลือนั้น มักให้โหวดและแคนเป็นผู้ลือก่อน โปงกลางและพิณ เป็นผู้ลือกตาม

วิธีการบรรเลงนั้นจะแบ่งออกเป็น 3 ช่วง

ช่วงที่ 1 การขึ้นคันทัน จะขึ้นคันทันแตกต่างไปจากเพลงที่ยกตัวอย่างมาข้างคันทัน เพลงลายมโหรีอีสานนี้ทั้งกลองและเครื่องคันทันทำนองจะขึ้นคันทันเพลงพร้อม ๆ กัน และเป็นทำนองเดียวกันได้แก่

| | | | |
|-------|---------|---------|---------|
| --- - | - - - ม | - ม ม ม | - ม - ล |
|-------|---------|---------|---------|

ช่วงที่ 2 เป็นการคันทันทำนองเพลงท่อนหนึ่ง 2 รอบ ท่อนสอง 1 รอบ วนไปวนมาจนเห็นพอสมควร

ช่วงที่ 3 เป็นการลงจบโดยการทอดลงคันทันปกติ

นอกจากนี้ระเบียบวิธีการบรรเลงของเพลงพื้นบ้านนั้นยังมีลักษณะที่นำเพลงหลาย ๆ เพลงมาบรรเลงติดต่อกัน เมื่อทำการเปลี่ยนเพลง จะมีศัพท์สังคีตที่เรียกว่า “สับเตี้ย”

หมอลำเลน ดาเหลา ศิลปินแห่งชาติ ได้อธิบายคำว่า สับเตี้ย ดังนี้

“สับเตี้ย เปลี่ยนเพลงสลับไปสลับมา เรียกว่า สับเตี้ย เป็นภาษา กือเตี้ยที่มีความต่อเนื่อง คือเตี้ยมันสับกันไป เช่น เตี้ยพม่า แล้วลากท้ายด้วยเตี้ยธรรมดา ถ้าไม่ลากจบท้ายด้วยเตี้ยธรรมดามันก็ไม่สวยไม่เพราะ สับ หมายความว่าต่อเนื่อง ถ้าเป็น

เค็ดทำนองพม่าเกี่ยวผู้สาว หรือเกี่ยวหมอลำ” (เคน คาเหลา, ศิลปินแห่งชาติสาขา
ศิลปะพื้นบ้าน (หมอลำ), สัมภาษณ์ 11 มีนาคม 2548)

หมอลำฉวีรัตน์ การเกษม ยกตัวอย่างกลอนลำ เวลาจะสับเค็ดหรือเปลี่ยนทำนอง เค็ดพม่า
เป็นเค็ดโขงดังนี้

“ โอ้ลาลาลาลาที่ ขอให้โชคดีเถิดนะแฟนจ๋า
เสียงจากลูกทุ่งบ้านนา เสียงจากลูกทุ่งบ้านนา
โชคดีเถิดหนารอฟังฉันใหม่
ถ้าหากสนใจฉันขอขอบคุณ ถ้าหากสนใจฉันขอขอบคุณ
โอ้ลาลาลากันที สมควรแล้วนะเพื่อนหนา
พวกเราขอลาบอกว่าบ้ายบาย
ขอลาเพื่อนหญิงและชาย ยกมือบ้ายบายขอลาไปก่อน
แฟนหมอลำกลอน ฉันขอลา”

(ทำนองลำ หมอลำฉวีรัตน์ การเกษม, สัมภาษณ์ 11 มีนาคม 2548)

จากกรณีศึกษาที่ปรากฏเรื่องระเบียบวิธีการบรรเลงบทเพลงหนึ่ง ๆ ของดนตรีพื้นบ้านอีสาน
พบลักษณะที่ปรากฏดังแผนภาพต่อไปนี้



แผนภูมิระเบียบวิธีการบรรเลงวงโปงลาง

จากแผนภาพข้างต้นจะเห็นได้ว่า รูปแบบการกระทำเพื่อนำเสนอผลงาน ซึ่งแสดงสังคีตลักษณะ
ในเรื่องของระเบียบวิธีการบรรเลงดนตรีพื้นบ้านอีสานนั้นมีช่วงกว้าง ๆ สามารถแบ่งออกเป็น 4 ช่วง
ซึ่งลักษณะดังกล่าวนี้ไม่มีกำหนดตายตัวสำหรับทุกเพลง ทั้งนี้อาจเป็นเพียงโครงสร้างของการบรรเลง

เท่านั้น เนื่องจากลักษณะของเพลงพื้นบ้านนั้น ไม่มีแบบแผนที่ชัดเจนและกำหนดตายตัวอย่างเพลงประเภทคลาสสิกของไทย

รูปแบบการบรรเลง

ช่วงนำ พบรูปแบบการบรรเลงหลายแบบ เป็นลักษณะการขึ้นคันทันของวงดนตรีเมื่อจะบรรเลงบทเพลงใดบทเพลงหนึ่ง ซึ่งอาจทำการนำด้วยกลอง จังหวะของกลองนั้นขึ้นอยู่กับจังหวะของบทเพลงนั้น ๆ ว่ามีจังหวะรูปแบบใด ก็จะบรรเลงกลองนำในจังหวะของเพลงนั้น นอกจากกลองนำแล้วบางครั้งเป็นลักษณะของแคนเกริ่นนำก่อนบรรเลงเนื้อทำนองเพลง ลักษณะการเกริ่นแคนนั้นมีหลายรูปแบบ และไม่มีข้อกำหนดตายตัวอีกเช่นกัน แต่จะมีระบบเสียงมีเป็นเสียงที่อยู่ในระบบ Pentatonic ซึ่งประกอบด้วยเสียง 5 เสียง ได้แก่ โด เร มี ซอล ลา อาจมีเสียงจรเข้ามาเชื่อมในบางทำนองด้วยเสียงที่ซึ่งเป็นลักษณะการบรรเลงของคนยุคใหม่ และมักจะมีลูกตกที่เสียงลา (ทำนองเกริ่นแคนปรากฏในบทนี้ เรื่องวิธีการบรรเลงแคน) นอกจากนี้ช่วงนำยังสามารถกระทำได้โดยการขึ้นคันทันเพลงพร้อมกันทั้งวง ส่วน “กลองบอก” นั้น เป็นวิธีการนำกลอง แต่จะมีลักษณะที่แสดงให้นักดนตรีทุกคนรู้ว่าจบการนำแล้วจะต้องบรรเลงพร้อมกันทั้งวง การบอกนี้อาจเป็นการเร่งจังหวะขึ้นอีกเท่าตัวหนึ่งเพื่อเป็นการเน้นนั่นเอง

ช่วงที่สอง เป็นการบรรเลงเข้าเนื้อหาของบทเพลงนั้นๆ มักมีการบรรเลงด้วยแนวซ้ำก่อนจำนวนเที่ยวที่บรรเลงนั้นไม่มีการกำหนดตายตัว

ช่วงที่สาม เป็นการบรรเลงเนื้อหาบทเพลงในทำนองที่เร็วขึ้น ในส่วนนี้สามารถแบ่งออกเป็น 2 ประเด็น กล่าวคือ ประเด็นแรก หากบทเพลงนั้นมีทำนองสองชั้นและชั้นเดียวประกอบกัน ทำนองที่ต้องบรรเลงจังหวะเร็วขึ้นนั้นมักเป็นทำนองที่ถูกบรรจุอยู่ในอัตราชั้นเดียว ประเด็นที่สอง หากบทเพลงนั้นเป็นบทเพลงสองชั้นเพียงอย่างเดียว การบรรเลงเที่ยวหลัง ๆ นั้น มักจะต้องเพิ่มแนวการบรรเลงให้เร็วขึ้นไปอีกจากช่วงที่สอง เพื่อให้เกิดความสนุกสนานและนำไปสู่ช่วงของการลงจบนั่นเอง

ช่วงที่สี่ เป็นการลงจบบทเพลง ซึ่งปรากฏการณ์การบรรเลงที่พบนั้นพบลักษณะการบรรเลงที่เรียกว่า “ทอด” และ “ถอน”

จากการพิจารณารายละเอียดระเบียบวิธีการบรรเลงดนตรีพื้นบ้านอีสานข้างต้น ทำให้ได้ข้อสรุปเป็นประเด็นต่างๆ ต่อไปนี้

ประเด็นแรก ช่วงนำหรือช่วงขึ้นคันทันที่มีการกำหนดรูปแบบอย่างหลากหลาย ทั้งนี้ขึ้นอยู่กับผู้ปรับวงหรือเจ้าของวงดนตรีจะเป็นผู้กำหนด จะกำหนดให้ใครขึ้นก่อนก็ได้ ไม่มีข้อกำหนดที่แน่นอน แสดงให้เห็นลักษณะนิสัยและการดำรงชีวิตของชาวอีสานที่เน้นความเรียบง่ายมีการปรับตัวและปรับเปลี่ยนในทุก ๆ สถานการณ์ได้

ประเด็นที่สอง พบว่าลักษณะระเบียบวิธีการบรรเลงเพลงพื้นบ้านอีสานโดยเฉพาะวงโปงลาง นั้น มีรูปแบบการบรรเลงเป็น 4 movement เช่นเดียวกับการบรรเลงของดนตรีตะวันตก ซึ่งมีลักษณะ การขึ้นต้น การบรรเลงแนวซ้ำ การเพิ่มแนวให้เร็วขึ้น และมีการลงจบ ซึ่งปกติจะพบลักษณะการ บรรเลงดังกล่าวในบทเพลงต่าง ๆ ของดนตรีราชสำนัก เช่น การบรรเลงเพลงเรื่อง หรือการบรรเลงบท เพลงประเภทเพลงเถาต่าง ๆ หากแต่ดนตรีพื้นบ้านอีสานนั้น ก็มีลักษณะการบรรเลงแบบนี้เช่นกัน แสดงให้เห็นภูมิปัญญาของคนไทย ไม่ว่าจะเป็นคนศรีคลาสสิก (Classic) หรือ คนตรีพื้นบ้าน (Folk) ก็มี ปรากฏการณ์ในลักษณะเดียวกัน

4.4.5.7 ระดับเสียงและทำนองดนตรีประกอบการลำเต้ย

เต้ย เป็นบทเพลงที่มีลักษณะทำนองคล้าย ๆ กัน ใกล้เคียงกัน นำมาบรรเลงติดต่อกัน สำหรับวงดนตรีพื้นบ้านอีสาน และยังมี การบรรเลงเพื่อการแสดงหมอลำในช่วงท้าย ๆ ของการแสดง ได้แก่ เต้ยธรรมดา สับด้วยเต้ยโจงและตามด้วยเต้ยพม่า ดังทำนองต่อไปนี้

เต้ยธรรมดา

| | | | | | | | |
|---------|---------|---------|---------|---------|---------|---------|---------|
| - - - ล | - ล ค ร | - ม ร ค | - ล - ล | - - - ล | - ล ค ร | - ม ร ค | - ล - ล |
| - - - - | - ช ม ช | มช - ค | - - ร ม | - - - - | - ล - ม | - ล - ม | - ล - ม |
| - - ม ร | - ค ล ค | - ค - ร | - ม - ช | - - - ล | - ม - ม | - ช ม ร | - ค ล ค |
| - - - ช | - ม - ร | - - ม ค | - ล - ช | - ม ม ม | - ช - ร | - ค - ร | ม ช - ล |

เต้ยโจง

| | | | | | | | |
|---------|---------|---------|---------|---------|---------|---------|---------|
| - - - - | - - - ล | - - - ช | - ม - ล | - - - ช | - ค - ล | - - - ช | - ม - ล |
| - - - - | - - - ล | - - - ช | - ม - ล | - - - ช | - ค - ล | - - - ช | - ม - ล |
| - - - - | - ช - ม | - - - ร | - ค - ม | - - - ร | - ช - ม | - - - ร | - ค - ล |
| - - - ค | - ร - ม | - ร - ค | - ช - ล | - - - ค | - ร - ม | - ร - ค | - ช - ล |

เต้ยพม่า

| | | | | | | | |
|---------|---------|---------|---------|---------|---------|---------|---------|
| - - - - | - ล - ท | - - ล ท | - ล - ช | - - ล ช | - ค - ล | - ช - ค | - ร - ม |
| - - - - | - ล - ท | - - ล ท | - ล - ช | - - ล ช | - ค - ล | - ช - ค | - ร - ม |

| | | | | | | | |
|------|---------|---------|---------|---------|---------|---------|---------|
| ---- | - ม - ช | - ม - ช | - ม - ร | - ม - ร | ค ล - ค | - ค - ร | - ม ร ค |
| ---- | - ช - ค | ---- | - ร - ม | - ช - ล | - ช - ม | - ช - ร | - ร - ร |
| ---- | - ล - ร | ---- | - ล - ท | - - ล ช | - ล - ท | - ม - ร | - ท - ล |

ถ้าแค่แต่ละทำนองจะมีระดับเสียงที่แตกต่างกันออกไป

เดี่ยวธรรมดา ใช้ระดับเสียงได้ 2 ทาง ได้แก่ ทางลายใหญ่และทางลายน้อย

ทางลายใหญ่ ระดับเสียงจะทุ้มต่ำ ประกอบด้วย 5 เสียง มีเสียงโทนิคที่เสียง
ลา ได้แก่ ลา โด เร มี ซอล

ทางลายน้อย จะมีเสียงสูงกว่าลายใหญ่ ประกอบด้วยเสียง 5 เสียง มีเสียงโท
นิคที่เสียง เร ได้แก่ เร ฟา ซอล ลา โด

ดังทำนองต่อไปนี้

ทางลายใหญ่

| | | | | | | | |
|---------|---------|---------|---------|---------|---------|---------|---------|
| --- ล | -- ล ร | -- ค ล | -- ล ค | -- ช ร | -- ม ร | -- ค ล | -- ล ค |
| -- ล ช | -- ม ร | -- ค ค | -- ล ช | -- ล ช | -- ม ร | -- ค ร | ม ร - ล |
| ---- | - ล ร ค | - ล ค ค | - ร ค ม | - ล -- | - ล ร ค | - ล ค ค | - ร ค ม |
| - ล -- | --- ค | -- ล ร | - ค ล ค | - ล - ค | -- ล ม | -- ร ม | -- ร ค |
| -- ร ม | -- ร ค | -- ร ม | - ร ม ล | -- ช ม | -- ช ร | -- ม ค | -- ร ค |
| -- ล ม | -- ช ร | -- ม ค | -- ร ค | -- ล ม | -- ช ร | -- ม ค | -- ล ม |
| --- ม | -- ช ร | -- ม ค | -- ร ค | -- ล ม | -- ช ร | -- ค ร | -- ช ช |
| --- ล | ช ม ช ม | -- ช ร | ค ล - ค | - - - ช | -- ม ร | -- ค ค | - ล ค ช |
| - - ม ช | -- ม ร | -- ค ร | ม ช - ล | ---- | ---- | ---- | ---- |

ทางลายน้อย

| | | | | | | | |
|--------|---------|---------|---------|---------|---------|---------|---------|
| --- ร | -- ร ช | -- ฟ ร | -- ร ฟ | -- ค ช | -- ล ช | -- ฟ ร | -- ร ฟ |
| -- ร ค | -- ล ช | -- ฟ ฟ | -- ร ค | -- ร ค | -- ล ช | -- ฟ ช | ล ค - ร |
| ---- | - ร ช ฟ | - ร ร ฟ | - ช ฟ ล | - ร -- | - ร ช ฟ | - ร ร ฟ | - ช ฟ ล |
| - ร -- | --- ฟ | -- ร ฟ | - ฟ ร ฟ | - ร - ฟ | -- ร ล | -- ช ล | -- ค ฟ |
| -- ช ล | -- ค ฟ | -- ช ล | - ค ล ร | -- ค ล | -- ค ช | -- ล ฟ | -- ช ฟ |
| -- ร ล | -- ค ช | -- ล ฟ | -- ช ฟ | -- ร ล | -- ค ช | -- ล ฟ | -- ร ล |

| | | | | | | | |
|------|------|------|------|------|------|------|------|
| ---ล | --คช | --ลฟ | --ชฟ | --รช | --รฟ | --ฟช | --คค |
| ---ร | คคคค | --คช | ฟร-ฟ | ---ค | --ลช | --ฟฟ | -รฟค |
| --ลค | --ลช | --ฟช | คค-ร | ---- | ---- | ---- | ---- |

เดี่ยหัวโนนตาล ใช้ระดับเสียงได้ 2 ทาง ได้แก่ ทางสุดสะแนนและทางไปซ้าย

ทางสุดสะแนน ประกอบด้วย 5 เสียง มีเสียงโทนิคที่เสียงโด ได้แก่

โด เร มี ซอล ลา

ทางไปซ้าย ประกอบด้วยเสียง 5 เสียง มีเสียงโทนิคที่เสียงฟา ได้แก่

ฟา ซอล ลา โด เร ดังทำนองต่อไปนี้

ทางสุดสะแนน

| | | | | | | | |
|------|------|------|------|------|------|------|------|
| ---- | --ชค | --ลม | --รค | --ลม | --รค | --ลม | --คร |
| ---- | --ชค | --ลม | --คม | --รช | --มร | --คค | --คร |
| ---- | --ชค | --ลม | --คร | ---- | --ชค | --ลม | --คร |
| ---ล | --ชช | ---- | --ชช | --มช | --มช | ---ม | --ชค |
| --รม | --ชค | --รม | --ชช | --รม | --ชช | --ชม | --รค |
| --ลม | --ชร | --ชม | --รค | --ลม | --ชค | --รม | --คร |
| ---ล | --ชช | ---- | --มค | --ลม | --รค | --ลม | --ชค |
| --ชม | --รค | ---ล | --ชช | ---ค | --ลช | ---ม | --คร |
| --ชม | --รค | ---ล | --ชช | ---ค | --ลช | ---ม | --คร |
| ---ช | --มร | --คค | --คร | ---- | ---- | ---- | ---- |

ทางไปซ้าย

| | | | | | | | |
|------|------|------|------|------|------|------|------|
| ---- | --คฟ | --รฟ | --ชฟ | --รล | --ชฟ | --รล | --ฟช |
| ---- | --คฟ | --รล | --ฟล | --ชค | --ลฟ | --ฟร | --ฟช |
| ---- | --คฟ | --รล | --ฟช | ---- | --คฟ | --รล | --ฟช |
| ---ร | --คค | ---- | --คค | --ลค | --ลค | ---ล | --คฟ |
| --ชล | --คฟ | --ชล | --คค | --ฟล | --คช | --คค | --ชฟ |
| --รล | --คช | --คค | --ชฟ | --รล | --คฟ | --ชล | --ฟช |
| ---ร | --คค | ---- | --ลฟ | --รล | --ชฟ | --รล | --คฟ |

| | | | | | | | |
|------|------|------|------|------|------|------|------|
| --ชล | --ชฟ | ---ร | --คค | ---ฟ | --รด | ---ล | --ฟช |
| --ชล | --ชฟ | ---ร | --คค | ---ฟ | --รด | ---ล | --ฟช |
| ---ค | --ลช | --ฟร | --ฟช | ---- | ---- | ---- | ---- |

เตี้ยโขง ใช้ระดับเสียงได้ 2 ทาง ได้แก่ ทางลายใหญ่และทางลายน้อย
ทางลายใหญ่ ประกอบด้วย 5 เสียง มีเสียงโทนิคที่เสียงโด ได้แก่

โด เร มี ซอล ลา

ทางลายน้อย ประกอบด้วยเสียง 5 เสียง มีเสียงโทนิคที่เสียงฟา ได้แก่
ฟา ซอล ลา โด เร ดังทำนองต่อไปนี้

ทางลายใหญ่

| | | | | | | | |
|------|------|------|------|------|------|------|------|
| ---- | ---ล | ---ช | -ม-ล | ---ช | -ค-ล | ---ช | -ม-ล |
| ---- | ---ล | ---ช | -ม-ล | ---ช | -ค-ล | ---ช | -ม-ล |
| ---- | -ช-ม | ---ร | -ค-ม | ---ร | -ช-ม | ---ร | -ค-ล |
| ---ค | -ร-ม | -ร-ค | -ช-ล | ---ค | -ร-ม | -ร-ค | -ช-ล |

ทางลายน้อย

| | | | | | | | |
|------|------|------|------|------|------|------|------|
| ---- | ---ร | ---ค | -ล-ร | ---ค | -ฟ-ร | ---ค | -ล-ร |
| ---- | ---ร | ---ค | -ล-ร | ---ค | -ฟ-ร | ---ค | -ล-ร |
| ---- | -ค-ล | ---ช | -ฟ-ล | ---ช | -ฟ-ล | ---ช | -ฟ-ร |
| ---ฟ | -ช-ล | -ช-ฟ | -ค-ร | ---ฟ | -ช-ล | -ช-ฟ | -ค-ร |

เตี้ยพม่า ใช้ระดับเสียงได้ 2 ทาง ได้แก่ ทางลายใหญ่และทางลายน้อย
ทางลายใหญ่ ประกอบด้วย 5 เสียง มีเสียงโทนิคที่เสียงโด ได้แก่

โด เร มี ซอล ลา

ทางลายน้อย ประกอบด้วยเสียง 5 เสียง มีเสียงโทนิคที่เสียงฟา ได้แก่
ฟา ซอล ลา โด เร ดังทำนองต่อไปนี้

ทางลายใหญ่

| | | | | | | | |
|------|------|------|------|------|------|------|------|
| ---- | --ดท | --ดท | -ด-ช | --ดช | -ท-ด | -ช-ด | -ร-ม |
| ---- | -ม-ม | -ด-ช | -ม-ร | -ด-ร | -ด-ด | -ด-ร | -มรด |
| ---- | -ช-ด | --ดด | -ร-ม | -ช-ด | -ช-ม | -ช-ร | -ร-ร |
| ---- | -ด-ร | ---- | -ด-ท | --ดช | -ด-ท | -ร-ด | -ท-ด |
| ---- | -ด-ร | ---- | -ด-ท | --ดช | -ด-ท | -ร-ด | -ท-ด |

ทางลายน้อย

| | | | | | | | |
|------|------|------|------|------|------|------|------|
| ---- | --รม | --รม | -ร-ด | --รด | -ฟ-ร | -ด-ฟ | -ช-ด |
| ---- | -ด-ด | -ร-ด | -ด-ช | -ฟ-ช | -ร-ฟ | -ฟ-ช | -ดชฟ |
| ---- | -ด-ฟ | ---- | -ช-ด | -ด-ร | -ด-ด | -ด-ช | -ช-ช |
| ---- | -ร-ช | ---- | -ร-ม | --รด | -ร-ม | -ด-ช | -ม-ร |
| ---- | -ร-ช | ---- | -ร-ม | --รด | -ร-ม | -ด-ช | -ม-ร |

ลายติดสูตน้อย (ครุบัวลา ลุนบัวบาน จังหวัดมหาสารคาม)

| | | | | | | | |
|-------|-------|------|------|-------|-------|------|-------|
| -ด-ด | -ด-ช | -ด-ด | -ม-ร | ร-ด-ด | ด-ด-ด | -ด-ด | ช-ม-ร |
| ร-ด-ด | ด-ด-ด | | | | | | |

นอกจากนี้ลายแคนที่ใช้เป่าประกอบการเป่าแคนกับหมอลำกลอน มีทำนองดังต่อไปนี้

| | | | | | | | |
|--------|--------|-------|---------|-------|-------|---------|-------|
| ---ด | -ช-ด | ด-ด-ด | ช-ด-ด | -ด-ม | ช-ด-ด | -ด-ม | ด-ม-ช |
| -ด-ด | ร-ด-ด | -ช-ด | -ม-ด-ช | ด-ม-ร | -ด-ร | ด-ร-ด-ม | ---ด |
| -ด-ร-ฟ | -ร-ฟ-ช | -ช-ด | ด-ร-ด-ด | | | | |

(ทำนองแคน ครุบัวลา ลุนบัวบาน, 19 พฤษภาคม 2548)

เมื่อทำการพิจารณาระดับเสียงของเพลงเดี่ยวธรรมดา เดี่ยวหัวโนนตาล เดี่ยวโจง และเดี่ยวพม่า พบว่าระดับเสียงของบทเพลงต่างๆ ของเพลงอีสานนั้นสามารถแบ่งออกได้เป็น 2 ทางใหญ่ๆ ด้วยกัน ได้แก่ ทางลายใหญ่และทางลายน้อย

ทางลายใหญ่มีระดับเสียงที่ใช้คือเสียง โด เร มี ซอล ลา ซึ่งเป็นระดับเสียงในทาง Pentatonic เนื่องจากเป็นเพลงพื้นบ้านและใช้เสียงหลัก ๆ เพียง 5 เสียงเท่านั้น ไม่มีเสียงโดเป็นเสียงจรเข้ามาเป็นตัวเชื่อมในบทเพลง ซึ่งแตกต่างไปจากระดับเสียงของบทเพลงในระดับคลาสสิก ซึ่งแม้ว่าจะมีเสียงโครงสร้างหลัก 5 เสียง แต่มีเสียงประกอบเข้าด้วยกันเป็น 7 เสียงเต็ม ซึ่งเป็นการใช้เสียงในระบบ Pentacentric ยกเว้นเพลงเค็ยพม่า แม้จะใช้ทางลายใหญ่ แต่มีเสียงเข้ามาประกอบเพิ่มอีก 1 เสียง ได้แก่ เสียงที่ ซึ่งจะประกอบในส่วนต้นประโยคแรกของเพลง ซึ่งมีการบรรเลงซ้ำกันสองครั้งและประโยคสุดท้ายของเพลง ซึ่งก็มีการบรรเลงซ้ำกันสองครั้งเช่นเดียวกัน

ระดับเสียง โด เร มี ซอล ลา นั้น ในทางลายใหญ่ปรากฏในเพลงเค็ยธรรมดา เค็ยโขง เค็ยพม่า (คังโน้ตเพลงที่ได้กล่าวมาข้างต้น) ส่วนในลักษณะเดียวกันในเพลงเค็ยหัวโนนตานั้น เรียกชื่อว่า ทางสุดสะแนน โดยลักษณะการใช้โครงสร้างเสียงมีลักษณะเดียวกัน

สำหรับทางลายน้อยนั้น เป็นการเพิ่มเสียงขึ้นเป็นคู่ 4 โดยมีเสียงหลักที่เสียง ฟา ซอล ลา โด เร เมื่อเทียบกับโครงสร้างเสียงของบทเพลงคลาสสิกพบว่าเทียบได้กับบันไดเสียงทางขวา ซึ่งมีกลุ่มเสียงปัญญามูล ได้แก่ ฟา ซอล ลา X โด เร X

ลักษณะการเปลี่ยนบันไดเสียงของทางลายใหญ่กับลายน้อย พบว่ามีการเปลี่ยนบันไดเสียงที่มีการยึดหลักลักษณะการเปลี่ยนบันไดเสียงระบบไทย กล่าวคือ จะมีการเปลี่ยนบันไดเสียงเป็นคู่ 4 ได้แก่ ทางเพียงออบน จะห่างจากทางเพียงออล่างเป็นคู่ 4 ทางนอกจะห่างจากทางใน เป็นคู่ 4 และทางเพียงออบน ซึ่งมีกลุ่มเสียงปัญญามูลที่ โด เร มี X ซอล ลา X ห่างเป็นคู่ 4 กับบันไดเสียงทางขวา ซึ่งมีกลุ่มเสียงปัญญามูล ที่ ฟา ซอล ลา X โด เร X

4.4.6 ลายเพลงอีสานเหนือและความหมายของเพลง

การดำเนินทำนองลายเพลงอีสานนั้น จะมีทำนองหลักเป็นแกน เปิดโอกาสให้นักดนตรีสามารถดำเนินทำนองอิสระได้เองตามทำนองหลักนั้น ๆ

ลายเพลงที่เป็นลายหลักของภาคอีสานโดยเฉพาะพื้นที่อีสานเหนือ จะประกอบด้วยลายหลัก ๆ 5 ลายด้วยกัน ได้แก่

- ลายใหญ่ หรือ ลายอ่านหนังสือใหญ่ เป็นลายทางยาว คำว่าหนังสือใหญ่นั้นมีความหมายถึง ภาษาบาลี เพราะคนที่จะเป็นปราชญ์ต้องเรียนหนังสือใหญ่ มีความศักดิ์สิทธิ์และมีความยุ่งยาก ต้องใช้ระยะเวลาในการศึกษา ลายทางยาวนี้ จะมีความนุ่มนวล บรรเลงด้วยความระมัดระวัง

- ลายน้อย มีลักษณะคล้ายยาวทางยาวแต่มีจังหวะเร็วขึ้นเล็กน้อย ไม่ซับซ้อนอย่างลายอ่านหนังสือทางใหญ่
- ลายสร้อย เป็นลายทางสั้นทำนองเดียวกับลายไป่ซ่าย มีเสียงแหลมมากกว่าลายไป่ซ่าย ความแตกต่างอยู่ที่เสียงของแกนว่าแหลมสูงกว่ากัน
- ลายไป่ซ่าย เป็นลายทางสั้น ทำนองเดียวกับลายสุดสะแนน แตกต่างกันที่ความยากง่ายของการบรรเลง โดยคิดขั้นสูงที่ลูกแกนตรงตำแหน่งหัวเม่มือซ้าย จึงตั้งชื่อว่าลายไป่ซ่าย
- ลายสุดสะแนน เป็นลายทางสั้น เป็นลายที่ถือกันว่าเป็นครู มีความไพเราะเป็นพิเศษ

ลายเพลงอื่นๆ ที่ครูเปลื้อง ฉายรัศมี ศิลปินแห่งชาติได้ประพันธ์ขึ้น โดยครูได้อธิบายและบอกชื่อเพลงที่ครูได้ประพันธ์เพลงไว้ตั้งแต่ปี พ.ศ. 2516 ได้แก่

- ลายแมงกูดอมดอก เพลงแสดงภาพของแมลงกูดอมดอกไม้ดูน่าหวานจากเกสรดอกไม้
- ลายลมพัดไผ่ เป็นลักษณะลมพัดโดยใบไผ่พลิ้วไหวไปมา
- ลายลมพัดพร้าว เป็นลักษณะคล้ายใบมะพร้าวเมื่อถูกลมจะโยกไหวไปอย่างเชื่องช้า ถ้ามีพายุก็จะไหวไปตามลมพร้อมสะบัดใบเสียงดังเป็นจังหวะ
- ลายน้ำโตนาค เป็นการบรรยายเสียงเพลงตามจินตนาการเสียงน้ำไหลไปตามลานหิน สายน้ำไหลเป็นลูก ๆ ไม่ขาดสาย เสียงโทนอยู่ที่เสียงลา แบบเดียวกับลายใหญ่ ประกอบด้วยเสียง ลาค้า โด เร มี ซอล ลา และโคสูง โดยมีเสียงประสานอยู่ที่เสียงลาสูง และมีสูง
- ลายโปงลาง หรือลายค้อนวัวขึ้นภู เป็นลักษณะคล้ายพ่อก้าวไว้เว้เทียมเกวียน ไปขายของที่ต่าง ๆ ถิ่นเขาไปกลางไปแขวนที่ค้อนวัวแล้วเดินข้ามภูเขาจะมีเสียงขึ้น ๆ ลง ๆ เป็นทำนองครูทองจันทร์ พาไส ยังได้อธิบายว่า
- ลายช้างขึ้นภู ลักษณะทำนองสง่างามเหมือนช้างที่กำลังเดินขึ้นภูเขาอย่างเนิบนาบ
- ลายนกไขบินข้ามทุ่ง บรรยายนกที่บินข้ามทุ่งอันเขียวชอุ่ม
- ลายผู้ไทยเลาะตบ แสดงภาพหนุ่มผู้ไทยที่มักไปพุดเกี่ยวสาวตามประรำในงานบุญต่าง ๆ

สำหรับลายเพลงที่ครูทรงศักดิ์ ปทุมศิลป์ แต่งขึ้น ได้แก่

- ลายแม่ฮ้างกล่อมลูก ลักษณะทำนองโศก อาศัยธรรมชาติ ความว้าเหว่ของหญิงหม้ายที่ถูกสามีทอดทิ้ง

ลายเพลงที่ถือว่าเป็นเอกลักษณ์ของจังหวัดมหาสารคาม ครูสำเร็จ คำโหมง เป็นผู้แต่ง

- ลายนครจำปาศรี

ลายเพลงที่มีจังหวะกระชั้น เร้าใจ ได้แก่

- ลายลำเพลิน
- ลายกาเต้นก้อน บรรยายลีลาการเดินของอีกาที่กำลังเดินและเดินจิกหาอาหารตามก้อนดิน ที่ชาวนากำลังไถคราดดินกลบนาเป็นจังหวะที่มีความสวยงามและไพเราะมาก
- ปู่ป๊ะหลาน บรรยายเกี่ยวกับหลานพลัดหลงกับปู่ แต่หลานหาปู่พบด้วยการฟังเสียงพิณที่ปู่คิด
- ลายเมงดับเต่า ลายประกอบการลำเมงดับเต่า
- ลายนกไซบินข้ามทุ่ง บรรยายนอกที่บิน โศไปมาข้ามทุ่ง ขึ้น ๆ ลง ๆ

ลายเพลงที่มีทำนองวังเวง โหยหา

- ลายแม่ฮ้างกล่อมลูก บรรยายแม่หม้ายที่ร้างสามี
- ลายลมพัดพร้าว
- ลายโปงลาง หรือ ลายล่องโอง
- ลายผู้สาวสะกิดแม่

ครูทองจันทร์ พาไล ศิลปินพิณ ช่างจังหวัดหนองคาย อธิบายความหมายของเพลงว่า แต่ก่อน ผู้ชายกับผู้หญิงเป็นแฟนกัน แต่ฝ่ายชายไปบวชก่อนเป็นเวลา 10 กว่าปี แฟนเก่าก็ยังไม่แต่งงาน บ้านของฝ่ายหญิงอยู่หัวบ้าน บ้านฝ่ายชายอยู่ท้ายบ้านฤดูหนาว ฝ่ายชายสึกออกมาก็คิดถึงแฟน จึงเอาลายพิณติดต่อนิดวันหนึ่ง ฝ่ายหญิงจึงสะกิดแม่ให้ฟังเสียงพิณที่ได้ยินมาจากฝ่ายชาย (ทองจันทร์ พาไล, ศิลปินดีเด่นจังหวัดหนองคาย, สัมภาษณ์ 11 มีนาคม 2548)

ครูบุญคง สิริเมธางกูร ศิลปินดีเด่นจังหวัดนครพนม สาขาศิลปะการแสดง พ.ศ. 2544 อธิบายเกี่ยวกับลายเพลงอีสานเหนือว่า

“ลายพืชม ก็มีทำนองเพลงเลาะคูบ แมงกูดอมดอก กาเดินก้อน โครบูรณม์ ทำนองเสียงพืชมจากอีสาน ลายเฉพาะของพืชมก็แล้วแต่ว่าไม้ของใคร ใครจะสร้างขึ้นใหม่ ชื่อเพลงก็มี อย่างเสียงพืชมจากอีสานก็เป็นลายเก่า เด็ชโง

ที่เป็นเอกลักษณ์ก็มี โครบูรณม์ เป็นของประจำจังหวัดนครพนม กาเดินก้อน เป็นของจังหวัดกาฬสินธุ์ สาวภูไท เป็นของสกลนคร ”

(บุญคง สิริเมธางกูร, ศิลปินดีเด่นจังหวัดนครพนม, สัมภาษณ์ 13 มีนาคม 2548)

ทำนองเพลงลายต่าง ๆ ที่ปรากฏพื้นที่ภาคอีสานเหนือ

ลายใหญ่

เกริ่น

| | | | | | | | |
|--------------------|---------|---------|---------|---------|---------|---------|---------|
| - - - - | - ม - ร | - ด - ล | - ร - ล | - ด - ช | - ล - ช | - ล - ด | - ร - ช |
| - ร - ม | - ล - ม | - ช - ร | - ม - ร | - ด - ล | - ด - ร | - ด - ม | - ร - ด |
| - ล - ร | - ล - ด | - - - ร | - ด - ล | - - - - | - - - - | - - - - | - - - - |
| บรรเลงเกริ่น 2 รอบ | | | | | | | |
| - - - - | - - - - | - ด - ล | - ล - ม | - ม ช ม | ร ม ช ม | - ล - ด | - ล - ม |
| - ม ช ม | ร ม ช ม | - ช ล ช | ล ช ล ท | - ท ร ท | ร ท ร ล | - ช ล ช | ล ช ล ด |
| - ด ร ม | ร ม ช ม | - ช ล ช | ล ช ล ด | - ด ร ม | ร ม ช ม | - ม ล ช | ล ม ช ล |
| - ม ล ช | ล ด ช ล | - ด ล ร | ล ด ช ล | - ด - ล | - ช ม ล | - ด ล ร | ล ด ช ล |
| - ม ร ด | ล ด ช ล | - ม ร ด | ล ด ช ล | - ด ล ช | ล ม ช ล | - ด ล ร | ล ด ช ล |
| - ม - ล | ล ม ช ม | - ด ล ร | ล ด ช ล | - ด ล ช | ม ช ร ม | - ด ล ช | ม ช ร ม |
| - ล - ด | - ล - ม | - ม ช ม | ร ม ช ม | - ม - ล | ช ร ม ด | - ด ร ม | ร ม ช ม |
| - ล - ด | - ล - ม | - ม ช ม | ร ม ช ม | - ม - ล | ช ร ม ด | - ด ร ม | ร ม ช ม |
| - ม - ล | ช ร ม ด | - ด ร ม | ร ม ช ม | - ช ล ช | ล ช ล ช | - ช ล ช | ล ช ท ล |
| - ล ท ล | ท ล ร ท | - ท ร ท | ร ท ร ล | - ล ท ล | ท ล ท ช | - ช ล ช | ล ช ล ด |

- ด ร ม ร ม ช ม - ช ล ช ล ช ล ค - ด ร ม ร ม ช ม - ล - ค - ล - ม
 - ม ช ม ร ม ช ม - ล - ช - ช ล ค - ด ร ม ร ม ช ม - ช ล ช ล ช ท ล
 - ล ท ล ท ล ร ท - ท ร ท ร ท ร ล - ช ล ช ล ช ล ค - ด ร ม ร ม ช ม

จบ

| | | | | | | | |
|---------|---------|---------|---------|---------|---------|---------|---------|
| - - - - | - ล - ม | - ช - ร | - ช - ล | - ม - ล | - - - - | - ค - ม | - ร - ค |
| - ล - ร | - ล - ค | - - - ร | - ค - ล | - - - - | - - - - | - - - - | - - - - |

ปลายใหญ่ มีชื่อเรียกตามเสียงที่ได้ยินว่ามีเสียงทุ้มต่ำ เสียงใหญ่ จึงเรียกชื่อว่าปลายใหญ่ โดยมี
 “เสียงลา” เป็นเสียงโทนิก และเป็นเสียงหลักในการบรรเลง ช่วงเสียงที่ใช้ประกอบทำนองมี 11 เสียง
 ได้แก่ ลา ต่ำ โด เร มี ซอล ลา โดสูง เรสูง มีสูง ซอลสูง ลาสูง ทำนองของปลายใหญ่นั้นเป็น
 ทำนองที่เสียง 5 เสียงหลักเข้ามาประกอบ ไม่มีการใช้เสียงฟา และเสียงที เนื่องจากเสียงทั้งสองเสียง
 หากใส่เข้าไปในบทเพลงทำนองปลายใหญ่จะทำให้เกิดเสียงกระด้าง ยกเว้นนักดนตรีต้องการให้เกิดเสียง
 กระด้างและมีความแปร่งหูก็สามารถนำใส่เข้าไปในทำนองเพลงได้ ไม่มีข้อกำหนดที่ตายตัว

โครงสร้างของทำนองปลายใหญ่ ประกอบด้วยกัน 2 แบบ ได้แก่

แบบที่ 1

| | | | |
|---------|---------|---------|---------|
| - - - - | - X X X | - X X X | - X X X |
|---------|---------|---------|---------|

แบบที่ 2

| | | | |
|---------|--------|--------|--------|
| - - - X | -- X X | -- X X | -- X X |
|---------|--------|--------|--------|

หากต้องการนำปลายใหญ่บรรเลงประกอบกับการลำพองยาวของหมอลำ ผู้บรรเลงแคนจะต้อง
 ดัดนิ้วสุดตามที่ได้อธิบายไว้ในเรื่องระบบเสียงของแคน (บทที่ 4)

ลายน้อย

| | | | | | | | |
|--------|--------|--------|--------|--------|--------|--------|--------|
| ---- | --- ร | --- ร | --- ร | ---- | --- ร | ---- | --- ล |
| --- ล | -- ช ล | -- ฟ ล | -- ฟ ร | -- ช ล | -- ค ช | --- ช | -- ฟ ร |
| -- ช ล | -- ค ช | -- ฟ ช | -- ฟ ฟ | -- ช ล | -- ค ล | -- ล ช | -- ล ฟ |
| -- ช ล | -- ช ร | -- ฟ ช | -- ฟ ร | -- ช ล | -- ค ล | -- ฟ ช | -- ฟ ร |
| -- ช ล | -- ค ร | -- ฟ ร | -- ฟ ร | -- ช ล | -- ค ช | -- ฟ ช | -- ฟ ร |

| | | | | | | | |
|-------|-------|-------|-------|-------|-------|-------|-------|
| -- ซล | -- ฟร | -- ซล | -- ดช | -- ลฟ | -- ชร | -- ฟร | -- ฟร |
| -- ซล | -- ดล | -คดล | -- ดล | คดลช | คชคช | -- ลช | -- ฟร |
| -- ฟร | -- ฟช | ลชคช | -คดล | -คดล | -ลมค | -ร-ล | -ม-ค |
| มดล | -ร-ค | ลคชล | -ลชฟ | ชฟชล | -คชล | -มชล | -ลชฟ |
| -ช-ล | -ค-ช | คชคช | ลชฟช | ลชคช | -คชล | -ฟชฟ | -ฟลฟ |
| รฟชล | -คดล | ลฟชล | -ลชฟ | ชฟชล | ลชฟช | ลชคช | ลชฟช |
| ฟชฟช | ลชคช | ลชลร | ชลค | ฟค | ฟค | ฟลค | ลฟชร |
| ฟฟร | ลฟชร | ฟฟล | ลฟชร | ฟร | ชลค | -ฟ-ร | -ฟ-ร |
| -ช-ล | -ค-ร | ---- | ---- | ---- | ---ร | ---- | ---- |

ลายน้อย มีชื่อเรียกตามลักษณะเสียงที่มีเสียงแหลม สูง โดยมีเสียงโทนิคหรือเสียงหลักอยู่ที่เสียงเร มีช่วงเสียงในการดำเนินทำนอง 10 เสียงได้แก่ เร ฟา ซอล ลา โด เรสูง ฟาสูง ซอลสูง ลาสูง และโดค้ำ ระดับเสียงที่ใช้ในการบรรเลงพบว่ามีการใช้เสียงหลัก 5 เสียงเช่นเดียวกับลายใหญ่ แต่มีการใช้เสียงสูงขึ้นเป็นคู่ 4 กับลายใหญ่ ได้แก่ เสียง ฟา ซอล ลา โด และเสียงเร โดยเสียงที่ไม่นิยมใช้คือเสียงมี และเสียงที

หากเป็นการบรรเลงแคนลายน้อย มักจะใช้เสียงเร และเสียงลา เป็นเสียงประสาน
ลักษณะการเคลื่อนที่ของกระสวนทำนองมีดังนี้

| | | | |
|------|------|------|------|
| ---X | --XX | --XX | --XX |
|------|------|------|------|

ลายเซ

| | | | | | | | |
|------|------|------|------|------|------|------|------|
| ---ม | --มล | --มช | --มล | --มช | --ลท | -ทรท | ลชลท |
| --รท | รรม | -มชม | รทรม | --ลม | ชลชท | -ทรท | ลชลท |
| --ลร | --ลท | -ทรท | ลชลท | --ลร | -ทลร | --ลร | -ทลร |
| --ลร | -ทรช | --ทล | --ชม | --ชม | -ลชม | --ชร | --ชร |
| --มร | --มช | --ลท | ลทรค | --มช | ลทลท | -ทรท | ลชลท |
| --ทล | --ทฟ | -ทลฟ | -ทลฟ | --ทล | --ทช | --ทฟ | --ทม |

ลายเซ นั้น คือทำนองลายน้อยนั่นเอง แต่มีการเลื่อนบันไดเสียงไปที่เสียงมี เป็นเสียงศูนย์กลางของทำนองเพลง และพบว่ามีการใช้เสียงครบทั้ง 7 เสียง

พบกระสวนของทำนองต่อไปนี้

แบบที่ 1

| | | | |
|---------|--------|--------|--------|
| - - - X | -- X X | -- X X | -- X X |
|---------|--------|--------|--------|

แบบที่ 2

| | | | |
|---------|---------|--------|---------|
| - - X X | - X X X | -- X X | - X X X |
|---------|---------|--------|---------|

แบบที่ 3

| | | | |
|---------|---------|---------|---------|
| - - X.X | X X X X | - X X X | X X X X |
|---------|---------|---------|---------|

ลายโป้ซ้าย

ทำนองที่ 1

เกริ่น

| | | | | | | |
|------|---------|---------|---------|---------|---------|---------|
| ---- | - ด - ร | - ฟ - ร | - ฟ - ร | - ช - ฟ | - ช - ฟ | - ร - ด |
| ---- | - ด - ร | - ฟ - ร | - ฟ - ร | - ช - ฟ | - ช - ฟ | - ร - ด |

| | | | | | | | |
|---------|---------|---------|---------|---------|---------|---------|---------|
| ---- | - ร ฟ ช | - ล ช ฟ | ช ร ฟ ช | ---- | - ร ฟ ช | - ล ช ฟ | ช ร ฟ ช |
| ---- | - ร ฟ ช | - ล ช ฟ | ร ฟ ช ฟ | ร ฟ ร ฟ | ร ฟ ร ฟ | - ล ช ฟ | ร ฟ ช ฟ |
| ฟ ล ฟ ล | ช ฟ ช ฟ | ฟ ล ฟ ล | ช ฟ ช ล | ฟ ล ฟ ล | ช ฟ ช ฟ | ร ฟ ช ฟ | ร ฟ ช ฟ |
| ร ฟ ช ฟ | ร ฟ ช ฟ | - ล ช ฟ | ช ร ฟ ช | ด ร ด ล | ช ฟ ช ล | ฟ ล ช ล | ช ฟ ช ฟ |
| - ล ช ฟ | ร ฟ ช ล | ฟ ล ช ล | ช ฟ ช ล | ด ร ด ล | ช ฟ ช ล | ฟ ล ช ล | ช ฟ ช ฟ |
| ร ฟ ช ฟ | ร ฟ ช ฟ | - ล ช ฟ | ร ฟ ช ล | ---- | ---- | ---- | ---- |
| ---- | - ฟ - ล | - ฟ - ล | - ช - ฟ | - ช - ฟ | - ร - ด | ---- | ---- |

ทำนองที่ 2

| | | | | | | | |
|---------|---------|---------|---------|---------|----------|---------|---------|
| --- ด | --- ด | --- ด | -- ด ร | ฟ ร ฟ ร | ช ฟ ด ช | ช ล ช ฟ | ด ฟ ร ช |
| ฟ ร ด ฟ | ด ฟ ร ด | ---- | --- ด | ---- | --- ด | --- ช | -- ช ร |
| ฟ ร ฟ ร | ช ฟ ช ฟ | ช ฟ ร ด | ฟ ร - ช | ฟ ร - ฟ | ช ฟ ร ด | ด ล ช ฟ | ฟ ร - ฟ |
| ร ฟ ช ล | ช ฟ ร ช | ช ร - ฟ | ช ร ฟ ช | ล ฟ ช ล | ฟ ช ร คิ | ล ช ฟ ร | ฟ ร - ฟ |

| | | | | | | | |
|---------------|---------------|---------------|---------------|---------------|-------------|---------------|---------------|
| ช ล ต ค์ | ค ์ ล ช ค ์ | ค ์ ค ์ ล ค ์ | ค ์ ค ์ ล ค ์ | ช ค ์ ล ค ์ | ช ค ์ ล ค ์ | ร ค ์ ล ค ์ | ช ล ค ์ ค ์ |
| ช ล ช ฟ | ช ล ช ค ์ | ล ฟ ช ล | ช ฟ ร ฟ | ช ล ช ฟ | ช ฟ ร ค | ค ์ ล ช ฟ | ค ฟ ร ช |
| ฟ ร ค ฟ | ฟ ร - ล | ล ฟ - ช | ช ช - ฟ | ช ร ฟ ช | ช ล ช ฟ | ช ล ฟ ช | ช ล - ฟ |
| ช ล ฟ ช | ล ฟ ช ล | ช ล ช ฟ | ล ฟ ช ล | ช ค ์ ช ค ์ | ช ค ์ ช ค ์ | ร ์ ค ์ ล ค ์ | ร ์ ค ์ ล ร ์ |
| ค ์ ล ค ์ ร ์ | ค ์ ล ร ์ ค ์ | ค ์ ล ช ค ์ | ช ล ร ์ ค ์ | ล ช ฟ ร | ฟ ร - ฟ | ช ช ร ์ ค ์ | ล ช ฟ ร |
| -- ฟ ล | ฟ ร - ฟ | ช ล ช ฟ | ร ฟ ช ล | ฟ ล ฟ ช | ล ช - ฟ | ล ฟ ช ฟ | ร ค - ฟ |
| ร ์ ค ์ ล ค ์ | ร ฟ - ร | ค ร - ฟ | ล ฟ ร ฟ | ช ล ช ฟ | ช ล ฟ ช | ล ช ฟ ร | ช ฟ ร ฟ |
| ค ฟ ร ฟ | ช ล ช ฟ | ค ์ ล ร ฟ | ร ฟ ช ฟ | ค ฟ ร ช | ช ร ร ล | -- ล ฟ | ช ร ช ช |
| -- ล ฟ | ช ร ฟ ล | ล ล ช ฟ | ช ร ฟ ช | ช ร ช ค ์ | ช ล ช ฟ | ร ฟ ช ล | ช ฟ ช ร |
| ฟ ค ์ ล ช | ช ฟ ร ฟ | ช ค ์ ช ล | ฟ ช ฟ ค ์ | ค ์ ค ์ ล ค ์ | ช ล ช ฟ | ช ล ช ฟ | ร ล ฟ ช |
| -- ค ์ ช | - ล ช ช | ฟ ค ์ ล ช | ช ค ์ - ช | ช ม ์ ร ์ ค ์ | ล ค ์ ช ล | ร ค ล ช | ช ล ช ช |
| ช ล ช ฟ | ช ฟ ร ช | ฟ ร ค ฟ | ค ฟ ร ค | ---- | ---- | ---- | ---- |

ลายโป๊ซ่าย มีเสียงโทนิคอยู่ที่เสียงโด และมีช่วงเสียงในการดำเนินทำนอง 10 เสียง ได้แก่ โด เร ฟา ซอล ลา โดสูง เรสูง ฟาสูง ซอลสูง และลาต่ำ โดยมีเสียงประสานที่เสียงซอล และเสียงฟา ความที่ได้กล่าวไว้แล้วว่า คนตรีพื้นบ้านนั้นไม่มีการกำหนดสิ่งใดตายตัว ทำนองเพลงต่างพื้นที่อาจมีความแตกต่างกันออกไป การดำเนินทำนองของลายโป๊ซ่าย มีลักษณะเป็นทำนองเก็บส่วนใหญ่ ทั้งนี้เนื่องจากลายโป๊ซ่ายเป็นลายทางสั้น เพราะฉะนั้นลักษณะของทำนองเพลงจะมีลักษณะกระชับและถี่มากกว่าลายใหญ่และลายน้อย

จากการออกเก็บข้อมูลภาคสนาม จังหวัดมหาสารคาม พบว่ามีทำนองโป๊ซ่ายแบบสั้น ดังมีทำนองเพลงต่อไปนี้

| | | | | | | | |
|---------|---------|---------|---------|---------|---------|---------|---------|
| --- ค | - ร - ฟ | ช ฟ ร ค | --- ค | - ร - ฟ | ช ฟ ร ช | - ร ฟ ช | ค ล ร ฟ |
| ช ล ฟ ช | - ร ฟ ช | - ล ช ฟ | ช ล ฟ ช | - ช ล ฟ | ช ล ฟ ช | ฟ ร ฟ ช | - ร ฟ ช |

(ทำนองจากครุบัวลา ลูนบัวบาน, สัมภาษณ์ 19 พฤษภาคม 2548)

จากทำนองลายโป๊ซ่ายทั้ง 3 ทำนอง แสดงเหตุผลที่ชัดเจนว่าการบรรเลงบทเพลงพื้นบ้านนั้น ไม่มีสิ่งใดกำหนดตายตัว เพลงเดียวกันบรรเลงต่างสถานที่ ต่างเวลา อาจมีทำนองแตกต่างกันทั้งลักษณะทำนอง ความสั้นยาวของทำนองด้วย

ลายสร้อย

ทำนองที่ 1

| | | | | | | | |
|------|------|---------|---------|---------|---------|---------|---------|
| ---- | ---ร | ช ม ล ช | ม ช ล ท | - ช - ท | - ช - ท | - ล - ช | - ม - ร |
|------|------|---------|---------|---------|---------|---------|---------|

| | | | | | | | |
|---------|---------|---------|---------|---------|---------|---------|---------|
| ---- | ---- | ---ร | ช ม ร ม | ล ช ล ช | ม ช ล ม | ร ล ร ท | ล ช ล ท |
| ช ท ล ช | ม ช ล ช | ม ช ม ช | ม ช ม ช | ช ม ช ท | ม ช ล ท | ล ช ม ช | ม ช ล ช |
| ช ท ช ท | ล ช ล ท | ล ช ล ช | ม ช ม ช | ม ช ม ช | ช ม ช ท | ม ช ล ท | ล ช ม ช |
| ม ช ม ช | ช ม ช ท | ช ม ช ม | ล ช ล ช | ม ช ล ม | ช ม ล ช | ม ช ล ท | ช ท ช ท |
| ล ช ล ท | ล ช ล ช | ม ช ล ช | ม ช ล ช | ล ท ล ช | ม ช ล ม | ร ล ร ท | ล ช ล ท |
| ร ล ร ท | ล ช ล ช | ม ช ล ช | ม ช ล ช | ช ม ร ท | ม ช ล ท | ล ช ม ช | ม ช ล ช |

| | | | | | | | |
|---------|---------|---------|---------|---------|---------|---------|---------|
| ม ช ล ม | ช ม ช ม | ล ช ล ช | ม ช ล ม | ช ท ล ช | ท ช ล ช | - ล - ช | - ม - ร |
|---------|---------|---------|---------|---------|---------|---------|---------|

ทำนองที่ 2

| | | | | | | | |
|-----------|------------|------------|------------|------------|------------|------------|------------|
| ---ร | ---ร | ---ร | ---ล | ---ล | ---คั | -- มี คั | -- มี คั |
| -- มี คั | - มี มี คั | - มี มี คั | คั คั - คั | คั รี่ - ช | มี มี - คั | คั รี่ ช ช | มี ล - รี่ |
| ม ช ล ช | ม ท - ค | ร ร - ช | ม ร - ร | ม ช ล ช | ม ร - ท | -- ช ม | ช ม - ช |
| ช ม ช ล | ท ล - ช | ช ม ช ช | -- ม ล | ล ม ล ช | ล ม - ช | ล ม - ช | -- ม ม |
| ---ร | ม ร - ร | ท ร - ร | ท ร - ท | ช ร - ช | ล ม ล ช | ม ช ล ท | ล ช - ช |
| ม ช ล ช | ม ช ล ช | ม ช ล ช | ม ช ล ช | ม ช ล ล | ท ช ล ท | ล ล ล ท | ช ม ล ช |
| ม ช ล ท | ล ช - ม | ช ม ล ช | ม ช - ล | ท ล - ช | ม ล - ช | ม ล ล ล | ท ช - ท |
| ท ล - ช | ม ช - ม | ล ท - ร | ท ช - ท | ท ช ท ร | ท ร ร ร | ท ร ร ร | ท ร ร ท |
| ร ล ร ท | ล ช ล ร | ล ร ล ร | ล ท ล ช | ม ล ช ม | ล ช ล ช | ม ช ม ช | - ล ล ช |
| ม ล ม ช | ม ช ล ช | ม ล ม ช | ม ช ล ม | ม ท ล ช | ม ท - ท | ล ช ม ช | ล ม ล ช |
| ม ช ล ท | ล ช ล ช | ม ล ช ม | ล ช ล ช | ม ล ม ช | ม ช ล ช | ม ล - ช | ม ร - คั |
| คั คั - ช | ม ร - ร | ม ช ล ช | ม ร - ท | ช ล - ม | ช ม ล ช | - ม ช ล | ท ล - ร |
| ร ท ร ท | ช ม - ช | ล ม ช ม | ล ล - ร | ท ร ร ท | ท ช ล ช | ม ช ล ช | ม ช ล ช |
| ม ล ช ม | ล ช ล ช | ม ล ท ล | ช ม ช ล | ท ท ท ล | ล ม - ท | -- มี ท | -- ท มี |
| -- ท มี | -- ท มี | -- ท รี่ | ท รี่ - ท | ล ท รี่ มี | ท ล - ช | ล ม ช ม | ล ช ม ช |

| | | | | | | | |
|--------|-----------|---------|---------|---------|---------|------|------|
| ฟช - ล | คื ช คื ช | ล ฟ ช ล | ฟ ม ร ช | ม ล ช ม | ล ช ค ร | ---- | ---- |
|--------|-----------|---------|---------|---------|---------|------|------|

ลายสร้อย คือทำนองลายโป้ซำยนั้นเอง แต่มีการเลื่อนระดับเสียงจากเสียงโด มาเป็นเสียงโทนิคอยู่ที่เสียงเร ประกอบด้วยช่วงเสียง 7 เสียง ได้แก่ ซอลต่ำ ลาต่ำ โด เร มี ซอล ลา ซึ่งประกอบด้วยเสียงหลัก 5 เสียง ได้แก่ โด เร มี ซอล ลา

การประสานเสียงของลายสร้อยนั้น จะใช้เสียงเรสูงและเสียงลาสูงเป็นเสียงในการประสานของแคนหรือเครื่องดนตรีชิ้นอื่น ๆ ที่สามารถทำได้

ลายสร้อยนั้นถือได้ว่าเป็นลายที่แตกออกมาจากลายโป้ซำยและลายสุดสะแนน แต่เนื่องด้วยมีช่วงเสียงในการดำเนินทำนองเพียง 7 เสียงทำให้ไม่สามารถดำเนินทำนองได้ครบอย่างลายสุดแนนนและลายโป้ซำย จึงเป็นเหตุให้มีชื่อเรียกว่า “ลายสร้อย” ตามลักษณะของทำนองเพลงนั่นเอง

ลายสุดสะแนน

ทำนองที่ 1

เกริ่น

| | | | | | | | |
|------|------|------|------|------|------|------|------|
| ---- | -ช-ล | -ค-ม | -ค-ม | -ค-ม | -ร-ค | -ร-ค | ---ล |
| ---- | -ค-ร | ---- | ---- | -ร-ค | -ล-ช | ---- | ---- |

| | | | | | | | |
|---------|---------|---------|---------|---------|---------|---------|---------|
| ---ช | ---ช | ---ช | ---ช | -ค ล ช | -ค ล ช | -ค ล ช | - ม ร ค |
| - ม ร ค | ล ค ร ม | - ม ร ค | ล ค ร ม | ค ม ค ม | ร ค ร ม | ค ม ค ม | ร ค ร ม |
| ช ร ช ม | ร ค ร ม | ช ร ช ม | ร ค ร ม | ค ม ค ม | ร ค ร ค | ค ม ค ม | ร ค ร ม |
| - ล - ค | ล ค ช ล | - ม ร ค | ล ค ช ล | ช ล ช ม | ร ค ร ม | - ช ล ช | ร ค ร ม |
| ช ล ช ฟ | ช ล ค ช | - ล ช ฟ | ช ล ค ช | ช ล ช ม | ร ค ร ม | - ฟ ช ฟ | ร ฟ ช ร |
| ฟ ร ค ท | ค ร ค ร | ฟ ร ค ท | ค ม ค ร | ช ม ร ค | ร ม ค ร | ม ร ช ม | ร ค ร ม |
| ม ร ช ม | ร ค ล ค | ล ค ล ค | ล ค ร ค | ล ค ล ค | ล ค ร ค | - ม ร ค | ล ค ร ม |
| ช ร ช ม | ร ค ร ม | - ร - ค | ล ค ช ล | - ร - ค | ล ค ช ล | - ล ช ฟ | ช ล ค ช |
| - ฟ ช ฟ | ร ฟ ช ร | - ฟ ช ฟ | ร ฟ ช ร | - ร - ค | ล ค ช ล | - ล ช ฟ | ช ล ค ช |
| - ฟ ช ฟ | ร ฟ ช ร | - ฟ ช ฟ | ร ฟ ช ร | ช ม ร ค | ร ม ร ม | ช ม ร ค | ร ม ร ม |
| ช ม ร ค | ร ม ค ร | ค ม ค ม | ร ค ร ม | ล ค ล ค | ล ค ร ค | ล ค ร ม | ร ค ล ค |

จบ

| | | | | | | | |
|------|---------|---------|---------|---------|---------|---------|---------|
| ---- | - ม ร ค | ล ค ร ม | ค ม ค ม | ร ค ร ม | ค ม ค ม | ร ค ร ม | - ล - ช |
|------|---------|---------|---------|---------|---------|---------|---------|

ทำนองที่ 2

| | | | | | | | |
|--------|----------|--------|--------|---------|------|---------|--------|
| ---ล | ---ล | ---ร | --รล | ---ร | ---ล | -ฟี่ริช | -ชคี่ช |
| ลฟชร | ฟร-ค | -รฟร | --รล | -ฟรล | -ชลฟ | รรฟช | -ช-ท |
| --ลช | ---ท | --ลรี | --รฟี่ | --ชฟ | ---ล | -ฟชล | -ร-ล |
| --คี่ช | --คี่ช | --ฟร | --รช | -มคร | รคมช | --ชม | รครช |
| มครช | ชชชคี่ | ลชคี่ล | ชมชม | รครม | รชมร | ชมชร | มรคม |
| คมรช | --ชร | ---ม | รמר | ---- | -มรร | ---- | -มรม |
| รครม | รครม | รครม | รครม | รครม | รครม | ครคม | คมรด |
| มคชล | ครคม | คมคร | มชคี่ล | ชคชม | รชมร | ชคชม | มมคช |
| ชชคี่ล | ชคี่ชคี่ | ลคี่ลค | ลชชฟ | รீชชคี่ | ชลชม | รชมช | รมรด |
| มรรร | --มค | -มรด | รมคร | คมคม | รคมค | รคมค | รคมม |
| มชมช | --คร | | | | | | |

ลายสุดสะแนน ถือเป็นลายเพลงหนึ่งหนึ่งที่มีความแพร่หลาย นักดนตรีทุกคนจะรู้จักกันเป็นอย่างดี ลายสุดสะแนนถือเป็นลายเพลงอีสานประเภทลายทางสั้น ประกอบด้วยช่วงเสียง 11 เสียงได้แก่ ซอลต่ำ ลาต่ำ โด เร มี ซอล ลา โดสูง เรสูง มีสูง ซอลสูง โดยมีเสียงประสานอยู่ที่เสียง ลาและเสียงมี

กระสวนจังหวะของทำนองลายสุดสะแนน มี 3 แบบได้แก่

| | | | | |
|----------|---------|---------|---------|---------|
| แบบที่ 1 | - - - X | - X X X | - X X X | - X X X |
| แบบที่ 2 | - - - X | X X X X | X X X X | X X X X |
| แบบที่ 3 | - - - - | - X X X | - X X X | X X X X |

จากการออกเก็บข้อมูลภาคสนาม จังหวัดมหาสารคาม พบว่ามีทำนองลายสุดสะแนนแบบง่ายดังมีทำนองเพลงต่อไปนี้

| | | | | | | | |
|------|-------|-------|-------|-------|-------|------|------|
| ---ช | - ค-ม | - ค-ม | - ร-ค | - ร-ค | - ล-ร | ---- | ---- |
| -มรช | รมคร | ---ร | -รคล | -มรด | ลมคร | -ชรม | รมคร |

(ทำนองจากครูบัวลา ลุนบัวบาน, สัมภาษณ์ 19 พฤษภาคม 2548)

ลายปู่ปาหลาน

(ลายเฉพาะ หรือลายเดี่ยวของพิน)

ทำนองที่ 1

ลายปู่ปะหลาน

| | | | | | | | |
|---------|---------|---------|---------|---------|---------|---------|---------|
| --- ล | --- ล | --- ล | --- ล | --- ค | -- ร ม | -- ช ร | - ม ช ม |
| - ล - ค | -- ร ม | -- ช ร | - ม ช ม | - ล - ค | -- ร ม | -- ช ร | - ม ช ม |
| --- ค | - ม - ร | ค ล - ค | - ร ม - | - ร -- | ค ล - ร | ---- | - ค ล ร |
| - ม - ร | ค ล - ร | ---- | - ค ล ร | - ม - ร | ค ล - ค | - ร -- | - ม ช ม |
| -- ช ค | -- ร ม | -- ช ร | - ม ช ม | - ล - ล | - ล - ม | - ล - ช | - ล - ม |
| - ล - ช | - ค - ล | -- ร ล | -- ค ล | -- ค ช | -- ค ล | -- ค ม | -- ช ล |
| ค ช ค ล | ช ม ช ล | ค ช ค ล | ช ม ช ล | ค ช ค ล | ช ม ร ม | --- ค | -- ร ม |
| -- ช ร | - ม ช ม | - ล - ค | -- ร ม | -- ช ร | - ม ช ม | - ล - ค | - ล - ม |
| - ล - ค | - ล - ช | - ล - ค | - ร - ม | - ร - ค | - ล - ช | - ร - ค | - ม - ม |
| --- ค | - ม - ร | ค ล - ค | - ร ม - | - ร -- | ค ล - ร | ---- | - ค ล ร |
| - ม - ร | ค ล - ร | ---- | - ค ล ร | - ม - ร | ค ล - ค | - ร -- | - ม ช ม |
| -- ช ค | -- ร ม | -- ช ร | - ม ช ม | - ล - ล | - ล - ม | - ล - ช | - ล - ม |
| - ล - ช | - ค - ล | -- ร ล | -- ค ล | -- ค ช | -- ค ล | -- ค ม | -- ช ล |
| ค ช ค ล | ช ม ช ล | ค ช ค ล | ช ม ช ล | ค ช ค ล | ช ม ร ม | --- ค | -- ร ม |
| -- ช ร | - ม ช ม | - ล - ค | -- ร ม | -- ช ร | - ม ช ม | - ล - ท | - ล - ร |
| - ล - ท | - ล - ช | - ล - ท | - ค - ร | - ม - ช | - ร - ม | - ล - ม | - ช - ล |
| - ร - ล | - ค - ล | -- ค ม | -- ช ล | -- ค ช | -- ค ล | ช ม ช ล | ค ช ค ล |
| ช ม ร ม | - ล - ค | -- ร ม | -- ช ร | - ม ช ม | - ล - ค | -- ร ม | -- ช ร |
| - ม ช ม | - ล - ค | - ม ช ม | ค ล - ค | - ล - ม | - ช ร | - ม - ล | ค ร ค ล |
| -- ค ล | --- ม | -- ร - | ค - ล ค | -- ล ร | ร - ค ล | -- ล ม | -- ค ล |
| --- ช | - ม -- | - ม -- | - ล - ร | ค - ล ค | --- ค | - ล - ม | --- ค |
| - ล - ช | -- ม ม | ล -- ม | - ช - ค | - ช - ล | ค ล - ร | - ม - ร | ค ล - ล |
| ---- | ---- | --- ค | ม - ร ช | ---- | --- ค | ม - ร ช | -- ล ม |
| - ล - ม | - ล - ม | -- ช ร | - ช - ร | - ช - ร | --- ค | - ล - ม | -- ร ค |

| | | | | | | | |
|--------|--------|---------|---------|---------|---------|-------|-------|
| -- ร ล | - ค -- | - ล - ม | - ช - ร | - ม - ล | - ค ร ค | --- ล | --- ล |
|--------|--------|---------|---------|---------|---------|-------|-------|

ทำนองที่ 2

| | | | | | | | |
|----------|----------|---------|---------|---------|---------|---------|-----------|
| --- ล | --- ล | --- ล | --- ล | --- ค | -- ร ม | -- ช ร | - ม ช ม |
| - ล - ค | -- ร ม | -- ช ร | - ม ช ม | - ล - ค | -- ร ม | -- ช ร | - ม ช ม |
| --- ค | - ม - ร | ค ล - ค | - ร ม - | -- ร - | - ค ล ร | --- | - ค ล ร |
| - ม - ร | - ค ล ร | --- | - ค ล ร | - ม - ร | ค ล - ค | --- ร | - ม ช ม |
| -- ช ค | -- ร ม | -- ช ร | - ม ช ม | - ล - ล | - ล - ม | - ล - ช | - ล - ม |
| - ล - ช | - คํ - ล | -- รํ ล | -- คํ ล | -- คํ ช | -- คํ ล | -- คํ ม | -- ช ล |
| ค ช ค ล | ช ม ช ล | ค ช ค ล | ช ม ช ล | ค ช ค ล | ช ม ร ม | --- ค | -- ร ม |
| -- ช ร | - ม ช ม | - ล - ค | -- ร ม | -- ช ร | - ม ช ม | - ล - ค | - ล - ม |
| - ล - ค | - ล - ช | - ล - ค | - ร - ม | - ร - ค | - ล - ช | - ร - ค | - ม - ม |
| --- ค | - ม - ร | ค ล - ค | - ร ม - | -- ร - | ค ล - ร | --- | ค ล - ร |
| - ม - ร | ค ล - ร | --- | ค ล - ร | - ม - ร | ค ล - ค | --- ร | - ม ช ม |
| -- ช ค | -- ร ม | -- ช ร | - ม ช ม | - ล - ล | - ล - ม | - ล - ช | - ล - ม |
| - ล - ช | - คํ - ล | -- รํ ล | -- คํ ล | -- คํ ช | -- คํ ล | -- คํ ม | -- ช ล |
| ค ช ค ล | ช ม ช ล | ค ช ค ล | ช ม ช ล | ค ช ค ล | ช ม ร ม | --- ค | -- ร ม |
| -- ช ร | - ม ช ม | - ล - ค | -- ร ม | -- ช ร | - ม ช ม | - ล - ท | - ล - ร |
| - ล - ท | - ล - ช | - ล - ท | - ค - ร | - ม - ช | - ร - ม | - ล - ม | - ช - ล |
| - รํ - ล | - คํ - ล | -- คํ ม | -- ช ล | -- คํ ช | -- คํ ล | ช ม ช ล | คํ ช คํ ล |
| ช ม ร ม | - ล - ค | -- ร ม | -- ช ร | - ม ช ม | - ล - ค | -- ร ม | -- ช ร |
| - ม ช ม | - ล - ค | - ม - ร | ค ล - ค | - ล - ม | - ช - ร | - ม - ล | ค ร ค ล |
| -- ค ล | --- ม | --- ร | ค - ล ค | -- ล ร | ร - ค ล | - - ล ม | -- ค ล |
| --- ช | -- ม - | -- ม - | - ล - ร | ค - ล ร | -- ค | - ล - ม | --- |
| - ล - ช | -- ม ม | ล - - ม | - ช - ค | - ช - ล | ค ล - ร | - ม - ร | ค ล - ล |
| --- | --- | --- ค | ม - ร ช | --- | --- ค | ม - ร ช | -- ล ม |
| - ล - ม | - ล - ม | -- ช ร | - ช - ร | - ช - ร | --- ค | - ล - ม | -- ร ค |
| -- ร ล | ค --- | - ล - ม | - ช - ร | - ม - ล | - ค ร ค | --- ล | --- ล |

ลายปูเป๊ะ হলানเป็นลายเพลงอีสานอีกหลายหนึ่งที่นิยมนำมาใช้ในการเคี้ยวพินกันอย่างแพร่หลาย ลักษณะทำนองเพลงลายปูเป๊ะ হলานนั้นมีการใช้เสียง 6 เสียงประกอบเข้าด้วยกัน ได้แก่ โด เร มี ซอล ลา ที ลักษณะกระสวนทำนองจะไม่เก็บถี่อย่างลายสุดสะแนน แต่มีการเว้นช่วงบ้าง ลักษณะกระสวนทำนองที่ปรากฏมีดังต่อไปนี้

แบบที่ 1

| | | | |
|---------|---------|---------|---------|
| - X - X | - X - X | - X - X | - X - X |
|---------|---------|---------|---------|

แบบที่ 2

| | | | |
|---------|--------|--------|--------|
| - X - X | - - XX | X - XX | X - XX |
|---------|--------|--------|--------|

แบบที่ 3

| | | | |
|--------|---------|------|------|
| - - XX | - X - X | XXXX | XXXX |
|--------|---------|------|------|

แบบที่ 4

| | | | |
|---------|-------|---------|---------|
| - X - X | - XXX | - - - X | - - - X |
|---------|-------|---------|---------|

ลายปูเป๊ะ হলาน ถือเป็นลายพินที่มีความสำคัญ ลักษณะทำนองมีความหลากหลายตามกระสวนทำนองที่กล่าวข้างต้น นอกจากนี้การบรรเลงตรงตามจังหวะแล้ว หลายทำนองมีการลักจังหวะ ทำให้เป็นบทเพลงที่มีความลึกซึ้ง ไพเราะ และมีความนิยมมาแต่อดีตอีกบทเพลงหนึ่งของอีสานเหนือ

ส่วนลายเพลงอื่นๆ ที่ปรากฏในพื้นที่ภาคอีสานเหนือ ดังจะได้รวบรวมและแสดงเป็นโน้ตทำนองเพลงเพื่อทำการรวบรวม ดังต่อไปนี้

ลายลำเพลิน

| | | | | | | | |
|-------|---------|---------|---------|---------|---------|---------|---------|
| --- | --- ล | --- ล | --- ม | - ซ - ล | - ค - ล | - ซ - ม | - ซ - ล |
| --- ล | - ค - ล | --- ซ | --- ม | - ซ - ม | - ร - ค | --- ร | - ม - ซ |
| --- | --- ม | - ซ - ล | - ซ - ล | - ซ - ม | - ซ - ล | --- ค | - ล - ค |

| | | | | | | | |
|------|------|------|------|------|------|------|------|
| ---ล | -ค-ล | ---ช | ---ม | ---ม | ---ช | -ม-ร | -ค-ล |
| ---ร | ---ช | -ม-ร | -ค-ล | ---ล | ---ค | -ล-ค | -ร-ม |
| ---ม | -ช-ม | -ร-ค | -ร-ม | ---- | ---ล | ---ล | ---ช |
| -ม-ร | -ม-ช | -ม-ช | -ล-ม | ---- | ---ล | ---ล | ---- |

ลายคำเพลนโบราณ

| | | | | | | | |
|------|------|------|------|------|------|------|------|
| ---ล | -ครม | ลมชร | -คคค | -มร | -ครม | ลมชร | -คคค |
| -ช-ร | -ครม | -ชมร | มชรม | ---ค | -ล-ช | -ล-ค | -ช-ล |
| ---ร | -ครม | -ชมร | มชรม | -ชมร | มชรม | -ชมร | มครม |
| ลมชร | -คคค | -ช-ม | -ชรม | -คคช | ลมชล | ---- | ชลชล |
| ---- | ชลชล | คคชล | ลมชล | คคคค | รชรม | ลมชร | มคคค |
| -ม-ร | -ครม | ลมชร | -คคค | -ม-ร | -ครม | -ชมร | มชรม |
| คคคช | ลมชล | รครค | ครคค | มรมค | รมคร | ชลชล | รชม |
| --ลม | --ลม | --ลช | --ลม | --มร | --มค | --รค | -รคค |
| รรมค | รรมค | รครค | รครค | -ลคช | ลชลม | ลมชค | -คคค |

(ทำนองจากโสโขค ผู้โนนตาด, ทำนองเพลงจังหวัดอุดรธานี, มปป : หน้า 114)

ลายกาเต้นก่อน

| | | | | | | | |
|------|------|------|------|------|------|------|------|
| --มช | --มล | --มช | --มท | --มช | --มค | --มร | --มค |
| --มม | ---ม | --รม | ---ม | --รม | --ชม | --มล | --มช |
| --มท | --ลท | --ชช | --ลท | --มค | --มท | --มล | --มช |
| --มท | --ลช | --ชล | --มช | --มค | --ทล | --ชล | --มช |
| --มล | --มม | --มล | --มม | --มช | --มม | --มร | --มม |
| --มร | --มช | --ลท | --ลร | --ลท | --มท | --ลร | --ลท |
| --มช | --มท | --ลช | --ชล | --มช | --มท | --มท | --มร |
| --ทล | --ลช | --มล | ---- | ---- | ---- | ---- | ---- |

(ทำนองจากโสโขค ผู้โนนตาด, มปป : หน้า 114)

ลายเมฆดับเต่า

| | | | | | | | |
|---------|-------|-------|-------|---------|---------|---------|-------|
| (-คตค | ตครม | ชมรด | ลช-ร) | - - - ร | - - - ร | - - - ร | - มรร |
| - - - ร | - มรร | - มรด | รมคร | - - - ร | - มรร | - มรด | รมคร |
| - ม-ร | คตคร | - ม-ค | รมคร | - ม-ร | คตคร | - มรด | รมคร |
| - มรด | รมรม | ชมรด | รมคร | - - - ล | - ชมช | - ล-ช | - มชล |
| - - - ล | - ชมช | - ล-ช | - มชม | - - - ค | ตครม | ชมรด | รมคร |
| คตครค | คตครค | คตครค | คตครม | - - - ค | - - รรม | ชมรด | รมรด |

จบ

| | | | | | | | |
|---------|-------|-------|------|---------|-------|-------|------|
| - - - ร | - มรร | - มรด | รมคร | - - - ร | - มรร | - มรด | รมคร |
| - ม-ค | รมรม | - ครม | ชมคร | - ครม | ชมคร | - ครม | รมคร |

ลายนกไชบินข้ามทุ่ง

| | | | | | | | |
|---------|---------|--------|---------|---------|---------|--------|---------|
| - - - ม | - - ชล | - - ชค | - - ชล | - - - ม | - - ชล | - - ชค | - - ชล |
| - - - ม | - - รค | - - ลค | - - ชล | - - - ม | - - รค | - - ลค | - - ชล |
| - - - ค | - - รรม | - - รช | - - รรม | - - - ค | - - รรม | - - รช | - - รรม |
| - - - ม | - - ชล | - - ชค | - - ชล | - - - ม | - - ชล | - - ชค | - - ชล |
| - - - ม | - - รค | - - ลค | - - ชล | - - - ม | - - รค | - - ลค | - - ชล |
| - - - ช | - - มร | - - มค | - - มร | - - - ค | - - มร | - - คล | - - ชล |
| - - - ล | - - ชม | - - รช | - - รรม | - - - ล | - - ชม | - - รช | - - รรม |
| - - - ค | - - มร | - - คล | - - ชล | - - - ค | - - มร | - - คล | - - ชล |
| - ม ม ค | - - มร | - - คล | - - ชล | - ม ม ค | - - มร | - - คล | - - ชล |

ลายนกไชบินข้ามทุ่ง มีเสียงโทนิตอยู่ที่เสียง ลา มีช่วงเสียงที่ใช้ดำเนินทำนอง 9 เสียง ได้แก่ ลา ต่ำ โด เร มี ซอล ลา โดสูง เรสูง มีสูง

ลายเมฆภู่ออมดอก

| | | | | | | | |
|------|-------|-------|-------|------|------|------|------|
| ---- | ----ค | ----ร | ----ม | ---- | ---- | ---- | ---- |
| --ลล | -ล-ม | -มชม | รมชม | --ลล | -ล-ร | -รคร | มรคร |

| | | | | | | | |
|-------|-------|-------|-------|-------|-------|-------|-------|
| -- ลล | -ล-ม | -มชม | รมชม | -- ลล | -ล-ร | -รดร | มรดร |
| -ลชม | ชรมด | -ดรช | รมชม | -ลชม | ชรมด | -ดรช | รมชม |
| -- ลร | ลคคค | -ดรช | รมชม | -- ลร | ลคคค | -ดรช | รมชม |
| -ลคม | ชลชล | -ลคร | คชชล | -ลคม | ชลชล | -ลคร | คชชล |
| -มชค | รมรม | -มชล | ชมรม | -มชค | รมรม | -มชล | ชมรม |
| -ลคร | มรดร | -รคร | มรดร | -ลคร | มรดร | -รคร | มรดร |
| -ลชม | ชรมด | -ดรช | รมชม | -ลชม | ชรมด | -ดรช | รมชม |
| -- ลร | ลคคค | -ดรช | รมชม | -- ลร | ลคคค | -ดรช | รมชม |
| -- ลม | -- รช | -- รม | -- ลค | -- ลม | -- ชร | -- มล | -- รค |

(ทำนองจาก โสโซค สู้โนนาค, มปป : หน้า 15)

ลายเมฆงู่ตอมคอก มีเสียงโทนิกที่เสียงลาต่ำ ทำนองเหมือนกับลายใหญ่ มีช่วงเสียง 7 เสียง ได้แก่ ลาต่ำ โด เร มี ซอล ลา โดสูง ทำนองเพลงให้ความรู้สึกกลมกล่อมและสงบเชือกเย็น

ลายแม่อ่างกล่อมลูก

| | | | | | | | |
|------|------|------|------|------|------|------|------|
| ---- | ---ล | -ช-ม | -ร-ม | ---- | ---ค | -ร-ช | -ร-ม |
| ---- | ---ม | -ร-ม | -ช-ค | -ท-ค | -ร-ม | -ช-ค | -ร-ม |
| ---ล | -ค-ล | -ช-ม | -ร-ม | ---ร | -ล-ค | ---ร | -ม-ช |
| ---ค | -ร-ม | ---ร | -ล-ค | -ล-ช | -ม-ร | -ค-ล | -ช-ล |
| ---- | -ม-ร | -ค-ล | -ช-ล | ---- | ---ล | -ค-ร | -ม-ค |
| -ท-ค | -ม-ค | -ร-ช | -ร-ม | ---- | -ลชม | -ร-ม | -ช-ล |
| ---- | -ร-ล | -ค-ช | -ล-ม | ---- | -ล-ม | -ช-ร | -ม-ค |
| -ท-ค | -ม-ค | -ร-ช | -ร-ม | ---- | -ล-ม | -ช-ร | -ม-ค |
| ---ร | -ม-ร | -ค-ล | -ช-ล | ---- | -ม-ร | -ค-ล | -ช-ล |
| | | | | | | | |
| ---- | ---ล | -ช-ม | ---ม | ---- | ---ร | -ค-ล | -ช-ล |
| ---- | ---ค | -ร-ช | ---ม | | | | |

จบ

| | | | | | | | |
|------|------|------|------|------|------|------|------|
| ---- | -ช-ร | -ม-ค | -ล-ม | ---- | -ช-ร | -ม-ค | -ล-ร |
|------|------|------|------|------|------|------|------|

| | | | | | | | |
|------|------|------|------|------|------|------|------|
| ---- | -ช-ร | -ม-ค | -ล-ม | ---- | -ช-ร | -ม-ค | -ล-ร |
| ---- | -ม-ร | -ค-ล | -ช-ล | -ม-ค | -ม-ร | -ค-ล | -ช-ล |

ลายแม่อย่างกล่อมลูก มีเสียงโทนิคที่เสียงลา ทำนองเหมือนกับลายใหญ่ (แตกทำนองมาจากลายใหญ่) มีช่วงเสียง 10 เสียง ได้แก่ ซอลต่ำ ลาต่ำ ที โด เร มี ซอล ลา โดสูง และเรสูง

เนื้อร้องเพลงแม่อย่างกล่อมลูก

| | |
|--|---------------------------------------|
| อ อ นอนสาหล่า | นอนอุ้ผ้าหลับตาแม่สิก่อน |
| นอนอุ้แก้วหลับแล้วแม่สิกาย | แม่สิเหลียวขึ้นเือนเห็นแต่เดือนดับฟ้า |
| ไผสิมาเกี่ยวหญ้ามุงหลังคาให้เจ้าอยู่ | พ่อเจ้าไปอุ้แก้วหลายปีแล้วบ่มา |
| แม่กะตั้งค้อถ่าน้ำมันบ่ทาพื้นบ่เคื่องค้อ | กอยพ่อเจ้าแลงเข้ากะบ่เห็น |
| จักสิเวรหยังเหลวแนวหญิงบ่มีคู่ | คั่นบ่มีคู่ช้อนมีหมู่ปรักษา |
| ขามแลงมาแม่กะแสงโสกเสร่า | ขามกินข้าวผักสิจิมกะบ่มี |
| แม่เหลียวเบ็งกีไฟเห็นแต่น้ำข้าวตัด | เหลียวเบ็งสาดเห็นแต่เสื้อกับหมอน |
| สะออนใจได้เฝ้าเือนเพพ่อเจ้าบ่ได้อยู่ | ฝนตกอำอุ้แก้ว หลายคืนแล้วบ่ได้นอน |
| ฝนตกอำจัน ๆ จักสิพาอำคาน้องไปเที่ยวชน | ชายคาเห้ำพื้นผู้ใด อือ อือ .. |

ลายลมพัดไผ่ (หรือเรียกว่า ลายรำพัด)

| | | | | | | | |
|---------|---------|---------|---------|---------|---------|---------|---------|
| - ค ล ค | ม ช ร ม | - ช ม ล | ม ช ร ม | - ค ล ค | ม ช ร ม | - ช ม ล | ม ช ร ม |
| - ค ล ช | ล ค ช ล | - ค ล ช | ล ค ช ล | - ม ร ค | ล ค ช ล | - ม ร ค | ล ค ช ล |
| - ล ค ม | ช ล ช ล | - ล ค ม | ช ล ช ล | - ม ช ค | ร ม ร ม | - ม ช ค | ร ม ร ม |
| - ม - ร | - ร ค ล | - ล ค ร | - ร ค ล | - ม - ร | - ร ค ล | - ล ค ร | ม ร ค ล |
| - ล ค ม | ช ล ช ล | - ล ค ร | ค ล ช ล | - ล ค ม | ช ล ช ล | - ล ค ร | ค ล ช ล |

(หน้าทับกลอง - ปึง - ปึง คิ่งคิ่ง - คิ่ง)

ลายลมพัดพร้าว (บางครั้งเรียกลายผู้ไทรเรณู)

ขึ้น

| | | |
|------|--------|--------|
| ---ค | -ค ล ร | -ค ร ม |
|------|--------|--------|

| | | | | | | | |
|--------|--------|--------|--------|--------|--------|--------|--------|
| -- ลช | -- ลม | -- ลช | -- คล | -- รค | -- รล | -- คล | -- คช |
| -- ลช | -- ลค | - ครช | ร มช ม | - ชลช | ลชลค | - ครช | ร มช ม |
| - ล-ม | - ล-ม | - ลช ม | - ลช ม | - มช ม | ร มช ม | ล มช ม | ร มช ม |
| - มช ม | ร มช ม | ล มช ค | ร มช ม | - ล-ค | - ล-ร | ---ค | ร มค ร |
| - มช ม | ร มค ร | ---ค | ลค ร ม | ชลค ล | ช มค ร | ---ค | ลค ร ม |

ลง

| | | | | | | | |
|------|-------|--------|-------|-------|-------|-------|------|
| ---ม | -- รช | -- ร ม | - ล-ค | - ล-ม | - ช-ร | - ค-ร | มช-ล |
|------|-------|--------|-------|-------|-------|-------|------|

ลายลมพัดพร้าว มีเสียงโทนิกที่เสียงลา ประกอบด้วยช่วงเสียง 9 เสียง ได้แก่ ลาคำ ที่ โด เร มี ซอล ลา โดสูง และเรสูง ใช้เสียง ลาสสูงและมีสูง เป็นเสียงประสาน (ประเภทลายใหญ่)

ลายน้ำโดนตาด

| | | | | | | | |
|------|--------|--------|--------|-------|--------|--------|--------|
| ---- | ---- | ---- | ---- | ---- | ---ม | ---ม | ---ม |
| ---- | - มช ม | - มร ม | ร มช ค | ---- | - มช ม | - มร ม | ร มช ค |
| ---- | - มช ม | - มร ม | ร มช ค | ---- | - มช ม | - มร ม | ร มช ล |
| ---- | - มช ล | ชลค ล | ช มร ม | ---- | - มช ค | - ครช | ร มช ม |
| ---- | - มช ล | ชลค ล | ช มร ม | ---- | - มช ค | - ครช | ร มช ม |
| ---- | - มช ร | ม รค ล | ค ร-ค | - ล-ม | - มช ร | ม รค ล | ค ร-ค |

ลายน้ำโดนตาด มีเสียงโทนิกอยู่ที่เสียง ลา มีช่วงเสียงในการดำเนินทำนอง 7 เสียง ได้แก่ ลาคำ โด เร มี ซอล ลา โดสูง โดยมีเสียงประสานอยู่ที่เสียงลาสสูงและมีสูง (ตามแบบลายใหญ่)

ลายข้างขึ้นญ

| | | | | | | | |
|---------|--------|---------|--------|---------|--------|---------|---------|
| | | | | | | | ---ล |
| - ล ม ร | ค ลช ล | - ล ม ร | ค ลช ล | - ล ค ม | ช คช ล | - ล ร ค | ล คช ล |
| - ล ค ม | ช คช ล | - ล ร ค | ล คช ล | - ล-ร | ค รล ค | - ครช | ร มช ม |
| - ม-ล | ช คช ล | - ล ร ค | ล คช ล | ---ม | ร ชร ม | - มช ม | ช ร ม ร |
| ค ล ม ร | ค ลช ล | - ล ม ล | ม ชร ม | - มรช | ร มค ร | - รค ม | ค รล ค |

ลายสุไโท

| | | | | | | | |
|-------|---------|---------|---------|-------|---------|---------|---------|
| --- ล | - ล - ค | - ล - ร | - ค - ค | --- ล | - ล - ค | - ล - ร | - ค - ค |
| --- ม | - ม - ม | - ค - ม | - ร - ค | --- ล | - ล - ค | - ล - ร | - ค - ค |
| --- ล | - ล - ค | - ล - ร | - ค - ค | --- ช | - ม - ร | - ค - ร | ค ล - ค |

ลายสุไโทละดับ

ทำนองที่ 1

| | | | | | | | |
|---------|---------|---------|---------|---------|---------|---------|---------|
| ---- | --- ค | - ร - ม | - ร - ค | - ล - ล | - ล - ค | - ร - ม | - ร - ค |
| - ล ล ล | - ล - ม | - ร - ม | - ช - ค | - ล ล ล | - ล - ม | - ร - ม | - ช - ค |
| - ล ล ล | - ล - ค | - ร - ม | - ช - ล | ---- | - ล - ค | - ร - ม | - ช - ล |
| ---- | --- ร | - ค - ล | - ช - ล | ---- | --- ร | - ค - ล | - ช - ล |
| - ม ม ม | - ช - ร | - ค - ล | - ช - ล | | | | |

ทำนองที่ 2

ท่อน 1

| | | | | | | | |
|---------|---------|---------|---------|---------|---------|---------|---------|
| --- ค | ร ม ช ล | ค ร ม ร | ค ล ช ล | --- ค | ร ม ช ล | ค ร ม ร | ค ล ช ล |
| ---- | -- ม ค | ร ม ช ม | ร ค ร ม | ร ค ร ม | ร ค ร ม | ร ม ช ล | ---- |
| -- ค ม | ช ล ค ล | -- ค ม | ช ล ค ล | -- ม ร | ค ล ช ล | -- ม ร | ค ล ช ล |
| ค ร ม ร | ค ล ช ล | -- ค ช | ล ค ร ม | -- ค ช | ล ค ร ม | -- ม ร | ค ล ช ล |
| -- ม ร | ค ล ช ล | ค ร ม ร | ค ล ช ล | | | | |

ท่อน 2

| | | | | | | | |
|--------|---------|---------|---------|---------|---------|---------|---------|
| --- ค | ร ม ช ล | ค ร ม ร | ค ล ช ล | --- ค | ร ม ช ล | ค ร ม ร | ค ล ช ล |
| ---- | -- ม ค | ร ม ช ม | ร ค ร ม | ร ค ร ม | ร ค ร ม | ร ม ช ล | ---- |
| --- ช | ม ร ม ล | --- ช | ม ร ม ล | - ล ม ช | - ล ม ช | - ล ม ช | -- ม ร |
| -- ช ม | ร ค ช ล | ค ร ม ร | ค ล ช ล | | | | |

ลายผู้ไทยเลาะดูบ ทั้ง 2 ทำนอง มีการดำเนินทำนองโดยใช้เสียงประกอบ 10 เสียงด้วยกัน ได้แก่ มีต่ำ ซอลต่ำ ลาต่ำ โด เร มี ซอล ลา โดสูง เรสูง มักจบประโยคของทำนองด้วยเสียง “ลา”

ลายพ็อนผู้ไท 3 คำ (วิทยาลัยนาฏศิลปกาฬสินธุ์)

1. ฎไทสกถนกร

ท่อน 1

| | | | | | | | |
|------|------|------|------|------|------|------|------|
| ---ล | ---ค | -รคต | -ร-ค | ---ล | ---ค | -รคต | -ร-ค |
| ---ล | ---ค | -ร-ม | ชมรค | ---ล | ---ค | -ร-ม | ชมรค |
| ---ล | ---ค | -รคต | -ร-ค | ---ล | ---ค | -รคต | -ร-ค |
| ---ช | -ม-ม | -ร-ม | -ช-ค | ---ล | ---ค | -รคต | -ร-ค |
| ---ล | ---ค | -รคต | -ร-ค | -ล-ช | -ม-ร | -ค-ร | มช-ล |

ท่อน 2

| | | | | | | | |
|------|------|------|------|------|------|------|------|
| ---- | ---ล | ---ค | ---ล | -ช-ม | -ช-ล | ---ค | ---ช |
| ---- | ---ล | ---ค | ---ล | -ช-ม | -ช-ล | ---ค | ---ช |
| ---ช | -ม-ล | ---ช | ---ร | ---ค | -ล-ค | -ม-ช | ---ล |

2. ฎไทกาฬสินธุ์

| | | | | | | | |
|------|------|------|------|------|------|------|------|
| ---- | -ม-ค | -ร-ม | -ร-ค | ---ล | -ม-ค | -ร-ม | -ร-ค |
| ---ล | -ม-ช | -ร-ม | -ช-ค | ---ล | -ม-ช | -ร-ม | -ช-ค |
| ---ม | -ร-ค | -ร-ม | -ช-ล | -ช-ม | -ร-ค | -ร-ม | -ช-ล |

จบ

| | | | | | | | |
|------|------|------|------|------|------|------|------|
| ---- | -ช-ร | -ม-ค | -ล-ม | ---- | -ช-ร | -ม-ค | -ล-ร |
| ---- | -ช-ร | -ม-ค | -ล-ม | ---- | -ช-ร | -ม-ค | -ล-ร |
| ---- | -ม-ร | -ค-ล | -ช-ล | -ม-ล | -ม-ร | -ค-ล | -ช-ล |

3. ลายผู้ไทยเรณูนครพนม

| | | | | | | | |
|--------|---------|--------|---------|--------|---------|--------|---------|
| ---- | ---ค | -ค-ม-ร | ม-ค-ร-ม | -ม-ล-ช | ม-ช-ล-ม | -ม-ล-ช | -ช-ค-ล |
| -ล-ร-ค | -ค-ร-ล | -ล-ค-ล | ค-ล-ค-ช | -ช-ล-ช | ล-ช-ล-ค | -ค-ร-ช | ร-ม-ช-ม |
| -ช-ล-ช | ล-ช-ล-ค | -ค-ร-ช | ร-ม-ช-ม | -ล-ม | -ล-ม | -ล-ช-ม | -ล-ช-ม |

| | | | | | | | |
|---------|---------|---------|---------|---------|---------|---------|---------|
| - ม ช ม | ร ม ช ม | ล ม ช ม | ร ม ช ม | - ม ช ม | ร ม ช ม | ล ม ช ค | ร ม ช ม |
| - ล - ค | - ล - ร | --- ค | ร ม ค ร | - ม ช ม | ร ม ค ร | --- ค | ล ค ร ม |
| ช ล ค ล | ช ม ค ร | --- ค | ล ค ร ม | -- ล ช | -- ล ม | -- ล ช | -- ค ล |

จบ

| | | | | | | | |
|-------|--------|--------|---------|---------|---------|---------|---------|
| --- ม | -- ร ช | -- ร ม | - ล - ค | - ล - ม | - ช - ร | ม ร ค ร | ม ช - ล |
|-------|--------|--------|---------|---------|---------|---------|---------|

ลายภูไทภาพสินธุ์ (เล่นแยกจากลายภูไท 3 เผ่า)

เกริ่นพิน

| | | | | | | | |
|------|-------------|-----------|---------|---------|---------|---------|---------|
| ---- | - มี่ - รี่ | - คี่ - ล | - ช - ม | - ล - ม | - ช - ร | - ม - ค | - ร - ล |
|------|-------------|-----------|---------|---------|---------|---------|---------|

ท่อน 1

| | | | | | | | |
|---------|---------|---------|---------|---------|---------|---------|---------|
| ---- | - ม - ค | - ร - ม | - ร - ค | - ล ล ล | - ม - ค | - ร - ม | - ร - ค |
| - ล - ม | - ร - ช | - ร - ม | - ช - ค | - ล - ล | - ม - ช | - ร - ม | - ช - ค |
| - ล - ม | - ร - ค | - ร - ม | - ช - ล | - ล - ม | - ร - ค | - ร - ม | - ช - ล |

ท่อน 2

| | | | | | | | |
|-----------|-------------|-----------|---------|-------------|-------------|-------------|---------|
| --- ม | - ม - ม | - ร - ค | - ล - ม | --- ล | - ค - ร | - ม - ร | - ค - ล |
| --- ล | - ค - ร | - ม - ร | - ค - ล | --- ม | - ม - ม | - ร - ค | - ล - ค |
| -- ร ค | - ล - ค | - ร - ม | - ช - ม | --- ล | - ช - ม | - ร - ม | - ช - ม |
| --- ล | - ช - ม | - ร - ม | - ช - ล | ---- | - ร - ค | - ล - ค | - ช - ล |
| ---- | - รี่ - คี่ | - ล - คี่ | - ช - ล | - คี่ - รี่ | - ชี่ - มี่ | - รี่ - คี่ | - ช - ล |
| - คี่ ช ล | - คี่ ช ล | - ช - ม | - ร - ม | - ช - ล | - ค - ล | - ช - ม | - ร - ม |
| ---- | - ช - ม | - ร - ค | - ช - ล | - ค - ร | - ม - ร | - ค - ล | - ช - ล |

จบ

| | | | | | | | |
|--------|---------|---------|---------|---------|---------|---------|---------|
| ---- | - ช - ร | - ม - ค | - ล - ม | --- ม | - ช - ร | - ม - ค | - ล - ร |
| --- ร | - ช - ร | - ม - ค | - ล - ม | --- ม | - ช - ร | - ม - ค | - ล - ร |
| -- - ร | - ม - ร | - ค - ล | - ช - ล | - ค - ร | - ม - ร | - ค - ล | - ช - ล |

โทภูเขา

| | | | | | | | |
|------|------|------|------|------|------|------|------|
| --- | ---ค | -ร-ม | -ร-ค | -ลลล | -ล-ค | -ร-ม | -ร-ค |
| -ลลล | -ล-ม | -ร-ม | -ช-ค | -ลลล | -ล-ม | -ร-ม | -ช-ค |
| -ลลล | -ล-ค | -ร-ม | -ช-ล | -ลลล | -ล-ค | -ร-ม | -ช-ล |

จังหวัดเร็ว

| | | | | | | | |
|------|------|------|------|------|------|------|------|
| -ลลล | -ม-ค | -ม-ค | -ร-ค | -ลลล | -ม-ค | -ม-ค | -ร-ค |
| -ล-ช | -ม-ร | -ม-ร | คค-ค | -ล-ช | -ม-ม | -ม-ร | คค-ร |
| คค-ร | คค-ร | คค-ร | คค-ร | | | | |

เวลาซ้อนกลับคืนให้เปลี่ยนโน้ตห้องแรกเป็น จาก -ลลล เป็น -คคค

จบ

| | | | | | | | |
|------|------|------|------|------|------|------|------|
| -คคค | -ม-ค | -ม-ค | -ร-ค | -ลลล | -ม-ค | -ม-ค | -ร-ค |
| -ล-ช | -ม-ม | -ม-ร | คค-ค | -ล-ช | -ม-ร | -ค-ร | มช-ล |

ลมพัดไม้ (ตรีโกศบูรณ) (จังหวัดช้า)

| | | | | | | | |
|---------|---------|---------|--------|---------|--------|---------|---------|
| --- | ---ค | -ม-ร | -ค ร ม | ล ม ช ร | -ลลค | -ม-ร | -ค ร ม |
| ช ม ร ม | ชลชล | -ค-ล | -ช ม ล | -ค-ล | -ช ม ล | -รคค | -ช ม ล |
| คชคค | ช ม ร ม | -ค ร ม | -ช ม ม | -ค ร ม | -ช ม ม | -ค ร ม | -รลค |
| -ค-ม | -รลค | -ค-ม | -รคค | --ค | มรคค | --ค | มรคค |
| -มชร | มรคค | ---ม | รคคค | ---ม | รคคค | -คคค | รคคค |
| -ลชล | รคคค | -ลชล | รคคค | -คคค | ร ม ช | ช ม ร ค | ร ม ช ม |
| -คคค | ร ม ช ม | ช ม ร ม | ชลชล | | | | |

ทำนองแข็งบังไฟ

ท่อน 1

| | | | | | | | |
|------|--------|--------|---------|------|--------|--------|---------|
| ---ล | -ช ม ล | -ชคค | -ช ม ล | --- | -ช ม ล | -ชคค | -ช ม ล |
| ---ร | -คคค | -ค ม ร | -คคค | ---ร | -คคค | -ค ม ร | คคชล |
| ---ม | -ร-ม | -ร-ม | ร ม ค ร | ---ม | -ร-ม | -ร-ม | ร ม ค ร |
| ---ม | -ร-ม | -ล-ค | ร ม ร ม | ---ม | -ร-ม | -ล-ค | ร ม ร ม |
| -ร-ม | -ร-ม | -ค ม ร | -คคค | -ร-ม | -ร-ม | -ค ม ร | -คคค |

| | | | | | | | |
|---------|---------|---------|---------|---------|---------|---------|---------|
| --- ล | - ม - ร | - ค ม ร | ค ล ช ล | --- ล | - ม - ร | - ค ม ร | ค ล ช ล |
| - ร - ม | - ร - ม | - ค ม ร | - ค ล ค | - ร - ม | - ร - ม | - ค ม ร | - ค ล ค |

ท่อน 2

| | | | | | | | |
|---------|---------|---------|---------|---------|---------|---------|---------|
| --- ล | - ช ม ล | - ช ค ล | - ช ม ล | --- ล | - ช ม ล | - ช ค ล | - ช ม ล |
| --- ร | - ค ล ร | - ค ม ร | - ค ล ร | --- ร | - ค ล ร | - ค ม ร | ค ล ช ล |
| - ล - ค | ร ม ร ม | - ล - ค | ร ม ร ม | - ล - ค | ร ม ร ม | ช ม ร ม | ช ล ช ค |
| ---- | - ล ช ค | ---- | - ล ช ค | ---- | - ล ช ค | ล ค ล ค | ล ค ช ล |
| ช ล ช ล | ช ล - ม | - ร ค ม | - ร ค ม | - ร ค ร | ค ล ช ล | ---- | ---- |

ทำนองเพลงรำขวยมือ

| | | | | | | | |
|------|---------|---------|---------|------|---------|---------|---------|
| ---- | --- ม | - ช - ค | - ช - ล | ---- | - ค - ร | - ค - ล | - ช - ล |
| ---- | - ช - ค | - ร - ม | - ร - ม | ---- | - ช - ล | - ช - ม | - ร - ม |
| ---- | --- ช | - ล - ท | - ค - ร | ---- | - ช - ค | - ร - ม | - ร - ม |
| ---- | - ช - ล | - ช - ม | - ร - ม | ---- | --- ร | ---- | --- ร |

ลายรำพัด (หรือลายลมพัดไม้)

| | | | | | | | |
|---------|---------|---------|---------|---------|---------|---------|---------|
| - ค ล ค | ร ช ร ม | - ช ม ล | ม ช ร ม | - ค ล ค | ร ช ร ม | - ช ม ล | ม ช ร ม |
| - ค ล ช | ล ค ช ล | - ค ล ช | ล ค ช ล | - ม ร ค | ล ค ช ล | - ม ร ค | ล ค ช ล |
| - ล ค ม | ช ล ช ล | - ล ค ม | ช ล ช ล | - ม ช ค | ร ม ร ม | - ม ช ค | ร ม ร ม |
| - ม - ร | - ร ค ล | - ล - ร | - ร ค ล | --- ม | ช ล ช ล | - ล ค ร | ค ล ช ล |
| --- ม | ช ล ช ล | - ล ค ร | ค ล ช ล | | | | |

ลายตั้งหวาย

| | | | | | | | |
|------|-------|--------|---------|--------|---------|---------|---------|
| ---- | --- ล | -- ล ล | - ม - ล | -- ล ล | - ม - ล | - ล ล ล | - ม - ล |
|------|-------|--------|---------|--------|---------|---------|---------|

| | | | | | | | |
|---------|---------|---------|---------|---------|---------|---------|---------|
| - ล - ล | - ม ช ม | - ค ม ร | - ม ช ค | - ล ล ล | - ม ช ม | - ค ม ร | - ม ช ค |
| - ล ล ล | - ม ช ร | ม ร ค ล | ค ร ล ค | - ค ค ค | - ม ช ร | ม ร ค ล | ค ร ล ค |
| - ค ค ค | - ล - ช | ม ช ม ร | - ค ล ค | - ล ล ล | - ล - ช | ม ช ม ร | - ค ล ค |

| | | | | | | | |
|---------|-------|-------|-------|-------|-------|-------|-------|
| - คําคํ | - ล-ช | มชมร | - ดลล | - ลลล | - ล-- | - ล-ค | - ร-ช |
| -- ลล | - ล-- | - ล-ค | - ร-ช | - ลลล | ---- | ---- | ---- |

จบ

| | | | | | | | |
|-------|-------|-------|-------|-------|-------|-------|-------|
| ---- | - มชม | - คมร | - ดลล | - ลลล | - มชม | - คมร | - มชค |
| - ลลล | - มชร | มรคค | คร-ค | - ล-ม | - มชร | - ค-ร | มช-ล |

ลายตั้งหวาง มีเสียงโทนิกอยู่ที่เสียงลา โดยมีช่วงเสียงในการดำเนินทำนอง 7 เสียง ได้แก่ ลา ต้า โด เร มี ซอล ลา และโดสูง ตามลักษณะของลายใหญ่ สำหรับลายตั้งหวางของจังหวัดร้อยเอ็ดจะมีการเพิ่มทำนองเพลงที่ว่า

| | | | | | | | |
|------|-------|-------|-------|-------|-------|-------|------|
| ---ช | -- รม | -- รช | -- รม | - ลชม | - ร-ค | - ช-ล | ---- |
|------|-------|-------|-------|-------|-------|-------|------|

ครูเปลื้อง ฉายรัศมี ให้ความเห็นว่า ทำนองนี้ที่จังหวัดกาฬสินธุ์ไม่มี เนื่องจากเป็นการทำนองของลูกทุ่งมาใส่เพิ่มเติม (เปลื้อง ฉายรัศมี, สัมภาษณ์ 14 มีนาคม 2548)

ลายบายศรีสู่ขวัญ

| | | | | | | | |
|------|-------|-------|-------|-------|-------|-------|-------|
| ---- | - ทลช | - ล-ท | - ค-ร | ---- | ---- | ---ม | - ช-ล |
| ---- | - ช-ม | - ร-ค | - ม-ร | ---- | - ม-ช | - ล-ค | - ม-ร |
| ---- | - ม-ร | - ค-ท | - ล-ช | ---- | ---- | - ล-ค | - ล-ค |
| ---- | - ร-ม | - ร-ค | - ล-ค | ---- | - ร-ม | - ช-ล | - ช-ล |
| ---- | ---- | ---- | ---ช | ---- | - ค-ล | - ช-ม | - ร-ช |
| ---- | ---ม | - ช-ม | - ร-ค | ---- | - ล-ช | - ล-ค | - ล-ค |
| ---- | ---- | ---- | ---ค | ---- | - ร-ม | - ช-ม | - ร-ม |
| ---- | - ช-ค | - ร-ม | - ช-ม | ---ม | - ช-ล | - ค-ล | - ช-ช |
| ---- | ---- | ---- | ---ช | ---- | - ค-ล | - ช-ม | - ร-ช |
| ---- | ---- | ---- | ---ค | ---- | - ม-ร | - ค-ล | - ช-ค |
| ---- | ---- | ---- | ---ค | ---- | - ร-ม | - ช-ม | - ค-ร |
| ---- | - ม-ร | ---ค | ---ล | - ช-ล | - ค-ช | - ล-ค | - ล-ค |

ลายบายศรีสู่ขวัญ จะใช้เสียงโทนิกที่เสียงโด โดยมีการใช้ช่วงเสียง 8 เสียง ได้แก่ ซอลต่ำ ลา
ต่ำ โด เร มี ซอล ลา และโดสูง

เตี้ยหัวดอนตาล

ท่อน 1

| | | | | | | | |
|------|------|------|------|------|------|------|------|
| ---- | ---ค | -ล-ม | -ค-ร | ---ม | -ร-ค | -ล-ม | -ค-ร |
| ---- | ---ค | -ล-ม | -ค-ร | ---ม | -ร-ค | -ล-ม | -ค-ร |
| ---- | ---ค | -ล-ม | -ค-ร | -ซ-ม | -ร-ค | -ล-ม | -ค-ร |
| ---- | ---ค | -ล-ม | -ค-ร | -ซ-ม | -ร-ค | -ล-ม | -ค-ร |
| ---ม | ---ซ | -ค-ล | -ม-ซ | ---- | ---- | -ค-ล | -ม-ซ |
| ---ซ | -ล-ค | -ค-ล | -ม-ซ | -ซ-ม | -ร-ค | -ค-ร | -ม-ซ |
| ---ซ | -ซ-ซ | -ม-ล | -ซ-ม | -ร-ซ | -ม-ร | -ค-ล | -ร-ค |

ท่อน 2

| | | | | | | | |
|------|------|------|------|------|------|------|------|
| ---- | ---ค | -ล-ม | -ค-ร | ---ม | -ร-ค | -ล-ม | -ค-ร |
| ---- | ---ค | -ล-ม | -ค-ร | ---ม | -ร-ค | -ล-ม | -ค-ร |
| ---- | ---ค | -ล-ม | -ค-ร | -ซ-ม | -ร-ค | -ล-ม | -ค-ร |
| ---- | ---ค | -ล-ม | -ค-ร | -ซ-ม | -ร-ค | -ล-ม | -ค-ร |
| ---- | -ม-ซ | --คล | ซม-ซ | ---- | ---- | -ค-ล | -ม-ซ |
| -ซ-ล | -ค-ร | -ค-ล | -ม-ซ | -ซ-ม | -ร-ค | -ล-ม | -ค-ร |
| ---ซ | -ม-ร | -ค-ล | -ค-ร | | | | |

ลายลำเข็ญฝ้าย

ท่อน 1

| | | | | | | | |
|------|------|------|------|------|------|------|------|
| ---- | ---ค | -ร-ม | -ซ-ล | -ค-ร | -ม-ร | มรคต | -ซ-ล |
| ---- | -ม-ค | -ร-ม | -ซ-ล | -ค-ร | -ม-ร | มรคต | -ซ-ล |
| ---- | ---ค | -ร-ม | -ซ-ม | รครม | รครม | รครม | รมซล |
| ---- | ---ซ | ---ม | -ร-ล | ---- | ---ซ | ---ม | -ร-ล |
| ---ซ | -ล-ค | -ร-ซ | -ร-ม | ---- | -ม-ร | -ค-ล | -ซ-ล |
| -ค-ร | -ม-ร | มรคต | -ซ-ล | | | | |

ท่อน 2

| | | | | | | | |
|------|------|------|------|------|------|------|------|
| ---- | ---ค | -ร-ม | -ช-ล | -ค-ร | -ม-ร | มรดก | -ช-ล |
| ---- | -ม-ค | -ร-ม | -ช-ล | -ค-ร | -ม-ร | มรดก | -ช-ล |
| ---- | ---ค | -ร-ม | -ช-ม | รครม | รครม | รครม | รชล |
| ---- | -ค-ม | -ช-ล | -ค-ล | ---- | -ค-ม | -ช-ล | -ค-ล |
| -ค-ร | -ม-ร | มรดก | -ช-ล | ---- | -ค-ช | ลชลค | -ร-ม |
| -ล-ช | -ค-ช | ลชลค | -ร-ม | ---- | -ม-ร | -ค-ล | -ช-ล |
| -ค-ร | -ม-ร | -ค-ล | -ช-ล | | | | |

จบ

| | | | | | | | |
|------|------|------|------|------|------|------|------|
| ---- | ---ค | -ร-ม | -ช-ล | -ค-ร | -ม-ร | มรดก | -ช-ล |
| ---- | -ช-ร | -ม-ค | -ล-ม | ---- | -ช-ร | -ม-ค | -ล-ร |
| ---- | -ช-ร | -ม-ค | -ล-ม | ---- | -ช-ร | -ม-ค | -ล-ร |
| ---- | -ม-ร | มรดก | -ช-ล | -ค-ร | -ม-ร | มรดก | -ช-ล |

ลายแห่มโหรี

| | | | | | | | |
|------|------|------|------|------|------|------|------|
| ---ล | --ค | -ค-ล | -ร-ค | ---ล | -ช-ค | -ค-ร | มรชม |
| ---- | -ช-ช | -มรค | ลครม | -มชล | คชชม | ชมรช | -ค-ร |
| ---- | -ลค | -ม-ร | -ค-ล | -ช-ม | -ช-ล | ชมชล | ชมชร |
| ---ค | -ร-ม | ชลชม | -ร-ค | ---ม | -ช-ร | -ค-ล | -ร-ค |
| ---ม | -ช-ร | -ค-ล | -ร-ค | ---ล | -ช-ค | -ค-ร | มรชม |
| ---- | -ช-ม | -มรค | ลครม | -มชล | คชชม | ชมรช | -ค-ร |

ลายแห่มโหรี มีเสียงโทนิกอยู่ที่เสียงเร โดยมีช่วงเสียงในการดำเนินทำนอง 7 เสียง ได้แก่ ลา ต่ำ โค เร มี ซอล ลา และโคสูง

ลายจ้อยเมืองเหนือ

| | | | | | | | |
|------|------|------|------|------|------|------|------|
| ---- | ---ล | ---ค | -ช-ล | ---ค | -ช-ล | -ล-ล | -ล-ล |
| ---- | ---ม | ---- | -ช-ล | ---- | -ร-ม | ---- | -ช-ล |

| | | | | | | | |
|------|------|------|------|------|------|------|------|
| ---- | ---ต | -ท-ต | -ช-ต | -ท-ต | -ช-ค | ---ร | -ม-ช |
| ---- | ---ม | ---- | -ช-ต | -ค-ต | -ช-ค | ---ร | -ช-ม |
| -ช-ม | -ร-ค | ---ต | -ร-ค | -ต-ต | -ม-ร | -ค-ต | -ช-ต |

ลายคอนสวรรค์

| | | | | | | | |
|------|------|------|------|------|------|------|------|
| ---- | ---- | -ช-ต | -ค-ร | ---- | ---- | -ช-ต | -ค-ร |
| ---ม | -ร-ค | -ต-ม | -ค-ร | ---ม | -ร-ค | -ต-ม | -ร-ม |
| -ต-ม | -ช-ร | -ค-ต | -ค-ร | ---- | ---- | -ช-ต | -ค-ร |
| ---- | ---- | -ช-ต | -ค-ร | ---ม | -ร-ค | -ต-ม | -ค-ร |
| ---ม | -ร-ค | -ต-ม | -ร-ม | -ต-ม | -ช-ร | -ค-ต | -ค-ร |

จบ

| | | | | | | | |
|------|------|------|------|------|------|------|------|
| ---- | ---- | -ช-ต | -ค-ร | -ม-ค | -ม-ร | -ค-ต | -ช-ช |
|------|------|------|------|------|------|------|------|

ลายสี่ทันดร

| | | | | | | | |
|------|------|------|------|------|------|------|------|
| | | | | ---- | ---ค | ---ค | ---ค |
| ---- | ---ค | -คตช | -ต-ค | ---- | ---ร | -รคต | -ค-ร |
| ---- | ---ค | -คตช | -ต-ค | ---- | ---ร | -รคต | -ค-ร |
| ---- | -ตคร | -มรค | รมคร | ---- | -ตคร | -มรค | รมคร |
| ---ค | ตครม | ชมรค | รมคร | ---ม | -ชมช | -ม-ช | ตมคร |
| ---ม | -ชมช | -ม-ช | ตมคร | ---ค | ตครม | ชมรค | รมคร |
| -ค-ค | ตครม | ชมรค | รมคร | ---- | -ตคร | -มรค | รมคร |
| ---- | -ตคร | -มรค | รมคร | ---ค | ตครม | ชมรค | รมคร |
| ---ม | -ชมช | -ม-ช | ตมคร | ---ม | -ชมช | -ม-ช | ตมคร |
| ---ค | ตครม | ชมรค | รมคร | -ค-ค | ตครม | ชมรค | รมคร |

ลายขัณฑ์หลวงพระบาง

| | | | | | | | |
|-------|------|------|------|------|------|------|------|
| ---ม | -ร-ค | -ค-ค | -ร-ช | ---- | ---ม | -ร-ค | -ร-ม |
| ----- | -ช-ต | -ค-ร | -ค-ต | ---- | -ช-ต | -ค-ร | -ค-ม |
| ---- | ---- | ---ม | ---ช | ---- | ---- | ---ค | -ช-ม |

| | | | | | | | |
|------|------|------|------|------|------|------|------|
| ---- | -ด-ร | ---ม | ---ช | ---- | ---- | ---- | ---- |
| ---ม | -ช-ล | -ช-ม | ---ร | ---- | -ม-ร | ---ค | ---ล |
| ---- | -ค-ม | ---- | -ร-ค | ---- | ---- | ---- | ---- |
| ---- | ---ม | ---- | -ช-ค | ---- | ---ล | ---- | -ช-ม |
| ---- | -ร-ค | -ร-ม | -ค-ร | ---- | ---- | ---- | ---- |
| ---- | ---ค | ---- | -ค-ร | ---- | ---ค | ---- | -ค-ร |
| ---- | -ค-ร | ---- | -ม-ช | ---- | ---- | ---- | ---- |
| ---- | -ล-ค | ---- | -ร-ช | ---- | ---ร | ---ค | ---ล |
| ---- | -ค-ม | ---- | -ค-ร | ---- | ---- | ---- | ---- |
| ---ม | -ช-ล | -ช-ม | -ช-ร | ---- | -ค-ล | ---ช | ---ม |
| ---- | -ค-ร | ---ม | ---ช | ---- | ---- | ---- | ---- |
| ---ม | -ช-ล | -ช-ม | -ช-ร | ---- | -ช-ร | ---ค | ---ล |
| ---- | -ค-ม | ---- | -ร-ค | ---- | ---- | ---- | ---- |
| ---ค | ---ล | ---- | -ค-ร | ---- | ---- | ---- | ---- |
| ---- | -ช-ฟ | -ช-ล | -ฟ-ช | ---- | ---- | -ค-ล | -ช-ฟ |
| ---- | -ล-ช | ---ฟ | ---ร | ---ช | ---- | ---ม | -ร-ค |
| ---- | ---ร | ---ม | ---ร | ---- | ---ม | ---ล | ---ช |
| ---- | -ล-ช | ---ม | ---ร | ---ค | ---- | ---ล | -ช-ล |
| ---- | -ช-ม | ---ร | ---ค | ---- | ---- | ---ล | -ร-ค |
| ---ล | -ร-ค | ---ล | -ล-ล | ---- | ---ล | ---ช | ---ล |
| ---- | -ค-ม | ---ค | ---ร | ---- | ---- | ---- | ---- |
| ---ม | -ช-ม | -ช-ม | -ช-ร | ---- | -ช-ร | ---ค | ---ล |
| ---- | -ค-ม | ---- | -ร-ค | ---- | ---- | ---- | ---- |

ลายสลับ

| | | | | | | | |
|------|------|------|------|------|------|------|------|
| ---- | ---- | ---- | ---ล | ---ล | ---ล | ---ล | -ชมล |
| ---ล | -ชมล | -ชมล | -ชมล | ---ล | -ชมล | -ล-ช | มร-ม |
| ---ล | -ชมล | -ล-ช | มร-ม | -มชม | รมชล | -คคค | -รมช |
| ---ค | -รมช | -ช-ค | รมคร | ---ร | -คคร | -ร-ค | ลช-ล |

| | | | | | | | |
|------|--------|------|------|------|------|------|------|
| ---ร | -ค ล ร | -ร-ค | ลช-ล | ---ท | -ท-ช | -ท-ช | ลทชล |
| ---ร | -ร-ช | -ท-ช | ลทชล | ---- | -มชล | -ลคล | ชมชล |
| ---- | -มชล | -ลคล | ชมรม | ---ล | -ชมล | -ล-ช | มร-ม |

จบ

| | | | | | | | |
|------|------|------|------|------|------|------|------|
| ---ค | -ร-ม | ชมรด | ลช-ล | ---ค | -ร-ค | -ร-ม | -ช-ล |
|------|------|------|------|------|------|------|------|

ลายสไนซ์ เสียงโทนิคอยู่ที่เสียงลา อยู่ในประเภทลายใหญ่ ประกอบด้วยช่วงเสียง 10 เสียง ได้แก่ ซอลต่ำ ลาต่ำ โด เร มี ซอล ลา ที โดสูง และเรสูง การดำเนินทำนองเมื่อจบด้วยเสียงซอล หรือ เร แสดงอารมณ์สนุกสนาน และเมื่อจบด้วยเสียงลา หรือ มี จะเกิดอารมณ์เศร้า

จากการศึกษาและรวบรวมลายเพลงพื้นบ้านอีสานบทเพลงต่างๆ สามารถจำแนกลายเพลงต่างๆ ออกเป็น 3 กลุ่มใหญ่ๆ

กลุ่มที่ 1 ทำนองเพลงลายทางยาว ได้แก่

- ลายใหญ่
- ลายน้อย
- ลายเซ

กลุ่มที่ 2 ทำนองเพลงลายทางสั้น ได้แก่

- ลายสุดสะแนน
- ลายโป้ซ้าย
- ลายสร้อย (แตกออกมาจากลายสุดสะแนนและลายโป้ซ้าย)

กลุ่มที่ 3 ทำนองเพลงที่บรรเลงเป็นเพลงเกร็ดและเป็นบทเพลงประจำถิ่นแต่ละจังหวัด

4.4.7 ลายเพลงวงมโหรีอีสาน

การบรรเลงวงมโหรีอีสานนั้น ไม่มีการขับร้อง เป็นการบรรเลงโดยมีปี่และซอ เป็นเครื่องดำเนินทำนอง ฉาบใหญ่เป็นเครื่องกำหนดจังหวะซ้ำเร็ว กลองจะตีเป็นจังหวะประโคมทุกเพลง จำนวนเที่ยวในการบรรเลงแต่ละเพลงนั้นจะบรรเลงก็เที่ยวก็ได้ ไม่มีการกำหนดที่ตายตัว การจัดรูปแบบวงในการบรรเลงไม่มีการกำหนดตายตัว จะนั่งเล่น หรือเดินบรรเลงก็ได้ เครื่องดนตรีชิ้นใดอยู่ตำแหน่งไหนก็ได้เช่นกัน

ทวิถาวโร และพิสิญฺฐ์ บุญไชย กล่าวถึงการเลือกเครื่องดนตรีสำหรับเดินบรรเลงดังนี้
 “เครื่องดนตรีที่ใช้เดินบรรเลงถูกเลือกใช้เท่าที่จำเป็นและสะดวกต่อการเดินบรรเลง
 เท่านั้น ดัดเครื่องที่มีน้ำหนัก เหลือเพียงพิณ แคน ซอ ปี่ ฉิ่ง ฉาบ และกลองเท่านั้น”
 (ทวิถาวโร และพิสิญฺฐ์ บุญไชย, พ.ศ. 2539 : หน้า 2)

ในการนี้ผู้วิจัยได้ทำการรวบรวมบทเพลงสำหรับวงมโหรีอีสานไว้จำนวนหนึ่งดังจะได้แสดง
 ทำนองเพลงให้ปรากฏเป็นหลักฐานไว้ดังต่อไปนี้

เพลงไหว้กรมโหรี

| | | | | | | | |
|---------|-----------|---------|---------|-------|---------|---------|---------|
| ---- | ค ล ช ค | --- ร | ม ร ช ม | ---- | - ช - ม | -- ร ค | - ร - ม |
| - ช - ล | - ช - ม | - ม - ช | - ค - ร | ---- | -- ค ร | - ม - ร | - ค - ล |
| -- ช ล | - ช - ล | -- ช ล | - ค - ร | --- ค | -- ร ม | - ช - ม | - ร - ค |
| ---- | - ช ล ค ร | -- ค ล | - ช - ค | ---- | ช ล ค ร | - ค - ล | - ช - ค |

เพลงฉันท

| | | | | | | | |
|---------|---------|---------|---------|---------|---------|---------|---------|
| - ล ช ม | ช ม ร ช | -- ท ล | ร ล ร ท | - ล - ท | - ล - ท | -- ร ช | ร ช ล ท |
| ล ท ร ม | ช ม ร ท | - ล ท ร | - ช - ล | ---- | --- ล | -- ช ล | ท ร ช ม |
| -- ร ท | ล ท ร ม | ร ท ร ม | ร ม ช ล | - ท ล ช | - ล - ท | ร ม ร ท | - ล - ช |
| ---- | ล ม ช ล | -- ช ม | ช ม ล ช | -- ช ม | ร ม ช ล | ท ล ช ม | ช ล - ช |
| - ช - ช | - ล - ล | - ช ล ท | - ล - ล | | | | |

เพลงพม่าแห่กระเจาด

| | | | | | | | |
|---------|---------|---------|---------|---------|---------|---------|---------|
| ---- | --- ช | ล ช ม ช | - ล - ค | - ร - ช | - ร - ค | - ท - ล | - ช - ล |
| - ค - ค | - ค - ช | ล ช ม ช | - ล - ค | - ร - ช | - ร - ค | - ท - ล | - ช - ล |
| ---- | -- ช ม | --- ร | --- ม | -- ค ร | ม ร ช ม | -- ร ค | - ร - ค |
| ---- | -- ช ม | --- ร | --- ม | -- ค ร | ม ร ช ม | -- ร ค | - ร - ค |
| --- ร | - ค ล | - ค - ช | - ล - ค | --- ร | - ค - ล | - ค - ช | - ล - ค |
| --- ร | - ค ล | - ร - ช | - ม - ร | --- ช | - ม - ร | ค ร ม ช | - ม - ร |
| -- ล ช | - ม - ร | ค ร ม ช | - ม - ร | --- ค | - ร - ม | - ร - ค | - ม - ร |

| | | | | | | | |
|------|------|------|------|------|------|------|------|
| ---ค | -ร-ม | -ร-ค | -ม-ร | ---ร | -ค-ต | -ค-ช | -ค-ค |
|------|------|------|------|------|------|------|------|

จบ

| | | | | | | | |
|------|------|------|------|------|------|------|------|
| ---- | --ชม | --รค | -ร-ม | --รม | -ช-ต | -คคค | -ร-ค |
| ---- | --ชม | --รค | -ร-ม | --รม | -ช-ต | -คคค | -ร-ค |
| ---- | ---ช | ---- | -ค-ค | --ชม | -ช-ต | ---ค | ---ร |
| ---- | ---ค | -ร-ม | -ฟ-ช | ---- | --คช | ---ค | -ร-ม |
| ---- | --ชร | --คม | -ร-ร | -ช-ม | -ร-ค | -ท-ค | -ร-ค |

เพลงพม่าราชวาน

| | | | | | | | |
|------|------|------|------|------|------|------|------|
| ---- | ---ช | --รม | -ร-ร | -ช-ช | -รมช | --รม | -ร-ร |
| ---- | คคคค | -ร-ค | -ค-ค | ---- | คคคค | -ร-ค | -คคค |
| --คช | -ค-ช | -ฟ-ร | -ช-ฟ | -ร-ฟ | -ช-ค | -ค-ค | -ช-ฟ |
| --รค | -ร-ม | -ร-ช | -ช-ร | | | | |

ลง

| | | | | | | | |
|------|------|------|-------|------|------|------|------|
| ---- | -ร-ท | --คช | -ค-ท | --คท | -ช-ค | --ชค | -ร-ค |
| ---- | -ร-ท | --คช | -ค-ท | --คท | -ช-ค | --ชค | -ร-ค |
| ---- | -ร-ช | --คช | -ค-ค | ---ช | -ค-ค | ---ร | -ค-ร |
| ---- | ---ค | -ร-ม | -ฟ-ช | ---- | -ค-ช | ---ค | -ร-ม |
| ---- | -ช-ร | -ค-ม | รรรรร | -ช-ม | -ร-ค | -ค-ค | -ร-ค |

เพลงหัดชา

| | | | | | | | |
|------|------|------|------|------|------|------|------|
| --คค | คชคค | ---ร | มรชม | ---- | --ชม | -ร-ค | -ร-ม |
| --ชค | คคชม | -ร-ช | -ค-ร | ---- | --คค | -ม-ร | -ค-ค |
| --ชค | -ช-ค | -ช-ค | -ค-ร | ---ค | --รม | -ช-ม | -ร-ค |
| ---- | -คคค | -ค-ค | -ช-ค | ---- | ชคคค | -ค-ค | -ช-ค |

ลง

| | | | | | | | |
|------|------|------|------|------|------|------|------|
| ---- | -ช-ม | -ร-ค | -ร-ม | --รม | -ช-ค | -คคค | -ร-ค |
| ---- | -ช-ม | -ร-ค | -ร-ม | --รม | -ช-ค | -คคค | -ร-ค |
| -ร-ร | -ร-ช | ---- | -ค-ค | -ช-ม | --ชค | ---ค | ---ร |

| | | | | | | | |
|------|------|------|------|------|------|------|------|
| ---- | ---ค | -ร-ฟ | -ฟ-ช | ---- | -ล-ช | ---ค | -ร-ม |
| ---- | --ชร | -ค-ม | -ร-ร | -ช-ม | -ร-ค | -ท-ล | -ช-ค |

เพลงลมพัดชายเขา

| | | | | | | | |
|--------|------|-------|------|------|------|------|------|
| ---- | -ล-ล | -ช-ช | -ฟ-ฟ | -รฟช | ลคชล | ---- | -ร-ร |
| -ค-ร-ม | รคทล | ---ช | --ลท | ลชลท | -ค-ร | ---ค | -ร-ร |
| -ค-ร-ม | ชมรค | --ร-ม | ชมรค | -ชลท | ชลลล | -ชฟร | ฟรคท |
| ชทค-ร | คทลช | ---- | -ค-ช | --คท | -ล-ช | | |

ลง

| | | | | | | | |
|------|------|------|------|-------|------|------|------|
| ---- | -ช-ม | --รค | -ร-ม | --ร-ม | -ช-ล | -ค-ค | -ร-ค |
| ---- | -ช-ม | --รค | -ร-ม | --ร-ม | -ช-ล | -ค-ค | -ร-ค |
| ---- | ---ช | --ลช | -ล-ค | ---ช | -ล-ค | ---ร | -ค-ร |
| ---- | ---ค | -ร-ม | -ฟ-ช | ---- | -ล-ช | ---ค | -ร-ม |
| ---- | -ช-ร | -ค-ม | -ร-ร | -ช-ม | -ร-ค | -ล-ค | -ร-ค |

4.4.8 โอกาสที่ใช้ในการบรรเลงดนตรีพื้นบ้านและการแสดงหมอลำ

สำหรับวงดนตรีพื้นบ้านอีสานนั้น จะนิยมเล่นในงานบุญเป็นส่วนใหญ่ บางจังหวัดมีข้อห้ามสำหรับการเล่นในงานอวมงคลโดยเฉพาะงานศพที่มีการตั้งสวดพระอภิธรรม ยกเว้นเป็นการทำบุญกระดูกหลังจากนั้น บางจังหวัดไม่เคร่งครัดนัก แล้วแต่เจ้าภาพจะมาหาไปงานดังกล่าวหรือไม่ มีศิลปินมากมายได้อธิบายลักษณะงานที่ไปบรรเลง ดังต่อไปนี้

ทองจันทร์ พาใส ศิลปินดีเด่นจังหวัดหนองคาย อธิบายว่า

“ที่จังหวัดหนองคาย ผมก็ไปเล่นงานกองบวช งานปีใหม่ งานแห่กฐิน งานรื่นเริง งานแข่งเรือ เวลาไปก็มักล่องแล้วก็กลับไปเล่นพร้อมกันกับพินของหมอล่องนี้ก็เป็นล่องที่ยาวประมาณ 1 เมตร

งานศพเขาไม่นิยมเอาไปเล่น แอวนี้เขาไม่นิยม เมื่อศพไปป่าช้าแล้วประมาณ 1 - 2 วัน จึงจะเริ่มไปหาหมอลำ นักดนตรีมาเล่นในงาน ต้องเล่นคอนพิธีกรรมเสร็จหมดแล้ว งานศพไม่มีการประโคม ไม่มีการละเล่น ตามประเพณีที่เล่ากันมา คนเราตายไป คนที่อยู่ไม่ต้องมากระดือหรือร้อง ต้องทำใจให้โศกเศร้าโศกา ทำจิตใจให้เป็นกุศล

งานแต่งงานก็ไม่เอาหมอลำมาเล่น วงโปงลางก็ไม่เล่น ส่วนใหญ่จะเป็น
งานบวช งานบุญ งานรื่นเริงเท่านั้น”

(ทองจันทร์ พาวีส, ศิลปินดีเด่นจังหวัดหนองคาย,

สัมภาษณ์ 11 มีนาคม 2548)

หมอลำมณีรัตน์ การเกษม ฉายาทางการแสดงหมอลำ มณีรัตน์ แก้วเสด็จ ศิลปินท้องถิ่น
จังหวัดหนองคาย เล่าว่า “จะเล่นงานบุญ งานบุญแจกข้าว งานศพต้องตายหลาย ๆ ปี หรือเผาไปแล้ว
รำคลองผ้าป่า” (มณีรัตน์ การเกษม, ศิลปินท้องถิ่นจังหวัดหนองคาย, สัมภาษณ์ 11 มีนาคม 2548)

ครูสุภี ตามประสี ศิลปินประจำวงดาวเสียงพิณ ตำบลปทุมวาปี อำเภอสองดาว จังหวัด
สกลนคร เป็นนักดนตรีที่มีความถนัดด้านแคน อธิบายเกี่ยวกับโอกาสที่ใช้ในการบรรเลงวงดนตรี
พื้นบ้านอีสาน พื้นที่แถบจังหวัดสกลนครว่า “ไม่จำกัด ขึ้นบ้านใหม่ งานแต่งงาน งานบวช งานกฐิน
การละเล่น ทำบุญบั้งไฟ สงกรานต์ ทำบุญปีใหม่ ส่วนงานศพ ขณะที่มิศพออยู่จะไม่เล่น ต้องเผาแล้ว
ทำบุญกระดูก จึงจะมีคนมาหาไปเล่น” (สุภี ตามประสี, ศิลปินประจำวงดาวเสียงพิณ จังหวัดสกลนคร,
สัมภาษณ์ 12 มีนาคม 2548)

ครูบุญคง ศิริเมธางกูร ศิลปินดีเด่นจังหวัดนครพนม สาขาศิลปะการแสดง พ.ศ. 2544 อธิบาย
โอกาสที่บรรเลงวงดนตรีพื้นบ้านว่า “เมื่อก่อนเล่นงานบุญ งานฉลองพระธาตุ งานวัดประจำปี เดี่ยวนี้
เล่นงานแต่งงานก็เล่น งานศพไม่ค่อยมีเล่น ส่วนใหญ่ก็แล้วแต่เจ้าภาพจะเชิญไป ส่วนใหญ่เล่นกันแต่
งานบุญ” (บุญคง ศิริเมธางกูร, ศิลปินดีเด่นจังหวัดนครพนม, สัมภาษณ์ 13 มีนาคม 2548)

ประนอมศักดิ์ เมืองโคตร ศิลปินด้านกลองยาว จังหวัดมุกดาหาร เล่าถึงโอกาสที่ใช้วงดนตรี
พื้นบ้านอีสานบรรเลง ดังนี้ “ก็มีงานแต่งงาน งานบวช งานขึ้นบ้านใหม่ งานบั้งไฟ ส่วนงานศพก็
แล้วแต่เจ้าภาพ เพราะบางคนก็ไม่พิธีพิถัน แต่เวลามีศพจะไม่เล่น ประเพณีอีสานถ้าศิคาชโหงเข้าบ้าน
จะไม่ดี แต่ทุกวันนี้ประเพณีเปลี่ยนไปแล้ว” (ประนอมศักดิ์ เมืองโคตร, ศิลปินกลองยาวจังหวัด
มุกดาหาร, สัมภาษณ์ 13 มีนาคม 2548)

ครูเปลื้อง ฉายรัศมี ศิลปินแห่งชาติสาขาศิลปะการแสดงพื้นบ้าน (หมอลำ) เล่าถึงโอกาสที่ใช้
วงดนตรีพื้นบ้านอีสานบรรเลง ดังนี้

“เขาจะแห่กฐินคอนบ้าย เราก็ต้องไปเล่นตั้งแต่กลางคืน คืบเข้ามาที่ทอดกฐิน ชาวบ้านหรือบางหมู่บ้านก็ไม่มี ที่นี้จะมีเฉพาะบ้านนา บ้านม่วง บ้านขุดคลอง หนองแกม

ถ้าวางแคน จะไปเล่นงานบวชนาค ขึ้นบ้านใหม่

วงโปงลางนั่น งานศพไม่ค่อยมี เราไปเล่นไม่ได้ ห้ามเอาไป เพราะเป็น คนตรีที่ไม่ทำให้คนโศรกเศร้า เอาไปแสดงไม่ได้ มันไม่ถูก เวลาเข้าไปงานศพ ฟัง คนตรีไทยเราจะคิดนึก เช่นสาธุการขึ้นมาก็จะคิดนึกไปได้ ค่างกับอีสานมาก คนตรี เป็นของสูง คนตรีอีสานของเราสูงอยู่แต่ไม่ใช่บรรเลงแบบงานศพ

ถ้าเป็นงานบวช บุญกฐิน งานเขาจ้างไปแสดงจะเล่นได้ เพราะคนตรีอีสาน ลักษณะเสียงจะสั้น ไม่ใช่เสียงยาว เล่นเพลงโศรกเศร้าไม่ได้”

(ครูเปลื้อง ฉายรัศมี, สัมภาษณ์ 14 มีนาคม 2548)

หมอลำราตรี ศรีวิไล หมอลำซิ่ง จังหวัดขอนแก่น เล่าถึงโอกาสที่ใช้ในการบรรเลงวงดนตรี พื้นบ้าน และหมอลำซิ่ง ดังนี้ “งานศพไม่นิยมมหรสพ ส่วนใหญ่จะเล่นงานบุญทั่วไป” (ราตรี ศรีวิไล , ครูภูมิปัญญาไทย จังหวัดขอนแก่น, สัมภาษณ์ 22 มีนาคม 2548)

หมอลำทองศรี ศรีรักษ์ ครูภูมิปัญญาไทย จังหวัดหนองบัวลำภู เล่าถึงโอกาสที่ใช้แสดงหมอลำ จังหวัดหนองบัวลำภู ดังนี้ “ไปได้ทุกงาน ขอให้เจ้าภาพต้องการ ถ้าสถานที่ที่ไม่ควรเข้าไป เราก็หา วิธีการหลีกเลี่ยง โดยให้ขาดวงที่ให้ออกจากตรงนั้น เช่น ถ้าศพอยู่ในบ้าน เราจะเล่นนอกบ้าน ไม่มีข้อห้าม ไปได้ทุกงาน” (ทองศรี ศรีรักษ์, สัมภาษณ์ 20 พฤษภาคม 2548)

อาจารย์ปรีชา บัณจิต ผู้อำนวยการโรงเรียนบ้านกอนาคี อำเภอเมือง จังหวัด อำนาจเจริญ อธิบายว่า “วงโปงลางของแถวนี้ก็จะเล่นกันที่โรงเรียน ที่เป็นมืออาชีพไม่ค่อยมีเพราะไม่ เป็นที่นิยม ส่วนใหญ่เล่นกันที่โรงเรียนศึกษาสงเคราะห์ โรงเรียนอำนาจเจริญ ก็เป็นหลายพื้นที่ หลังจากนั้นก็เล่นเพลงลูกทุ่ง และเพิ่มดนตรีสากลเข้าไป

สำหรับโอกาสที่เล่นส่วนใหญ่เป็นงานต้อนรับผู้ใหญ่ งานแต่งงาน งานบวช และมักจะเป็น คอนเสิร์ตลำซิ่ง

งานศพไม่นิยมเล่น โดยเฉพาะถ้าเป็นการคายกระดูกกัน ขกเว้นคนป่วยสังไว้ก่อนคายก็จะยก วงมาเล่นกันหน้าศพ” (ปรีชา บัณจิต, สัมภาษณ์ 16 พฤษภาคม 2548)

หมอลำจิวรรณ คำเนิน ศิลปินแห่งชาติ อธิบายโอกาสในการแสดงหมอลำว่า “ไป
ทุกงาน ศิลปะพื้นบ้านไม่มีการยกเว้น การปฏิบัติตัวอาจมีการปฏิบัติตัวพิเศษ เช่น งานศพ”
(จิวรรณ คำเนิน, สัมภาษณ์ 19 พฤษภาคม 2548)

หมอลำบัวงาม สายเหล่า ศิลปินตำบลปลาก้าว อำเภอเมือง จังหวัดอำนาจเจริญ
อธิบายถึงโอกาสในการไปแสดงวัฒนธรรมหมอลำว่า “งานทั่ว ๆ ไปไปได้ทุกงาน งานบวช แจกข้าว
ยกเว้นงานศพ จริงๆ ไม่อยากไป ถ้ามีศพตั้งน้อยครั้งมากจะไปยกเว้นเจ้าภาพเขามาตาม ถ้าเป็นงานบุญ
จะมีหมอลำกันทุกบ้าน” (บัวงาม สายเหล่า, สัมภาษณ์ 16 พฤษภาคม 2548)

หมอลำละมัย คุณ ศิลปินดีเด่นจังหวัดยโสธร ได้รับรางวัลชนะเลิศการประกวดเพลง
กล่อมลูก ชนะเลิศการประกวดหมอลำกลอน จังหวัดนครพนม ปี พ.ศ. 2507 ชนะเลิศการเล่านิทาน
ก้อม ปี พ.ศ. 2535 และชนะเลิศการประกวดเพลงกล่อมลูก ปี พ.ศ. 2547 ได้เล่าถึงโอกาสที่ใช้ในการ
แสดงหมอลำว่า “ไปเล่นทุกงาน งานกฐิน งานประสาธต์ (หมายถึงงานคนตายแล้วจะเงินหรืออยู่
เป็นเพื่อนเจ้าของบ้านอีก 3 คืน พอคืนที่ 3 จะทำปราสาทผึ้ง พอเช้าวันที่ 4 จะเอากระดูกไปลอย)
นอกจากนี้ก็มีงานศพ งานบุญแวงส ไปทุกงานที่เป็นงานประเพณีของอีสาน

งานที่ไม่เล่นของแม่ก็เป็นงานศพที่ตั้งอยู่ตามบ้านจะไม่เล่น ยกเว้นศพพระผู้ใหญ่ที่วัด
ก็จะไปเล่น” (ละมัย คุณ, สัมภาษณ์ 17 พฤษภาคม 2548)

ครูบุญจันท์ โรมพันธ์ เจ้าของคณะพิณบ้านปอแดง อำเภอมหาชนะชัย จังหวัด
ยโสธร ได้กล่าวถึงโอกาสที่ใช้ในการบรรเลงวงดนตรีพื้นบ้านว่า “งานที่เล่นจะเป็นงานบุญ งาน
แต่งงาน งานบวชงาน กฐินก็ไปช่วยเขา ส่วนมากจะไปต้อนรับนายกรัชมณตรี รัชมณตรี ส่วน
งานศพเป็นงานโศกเศร้า ไม่ใช่งานสนุก ก็จะไม่ไปเล่น” (บุญจันท์ โรมพันธ์, สัมภาษณ์ 17
พฤษภาคม 2548)

ครูบุญส่ง สีนทอน ศิลปินด้านพิณ อำเภอคำเขื่อนแก้ว จังหวัดยโสธร อธิบายโอกาส
ที่ใช้ในการบรรเลงและแสดงวงกลองยาวว่า “วงกลองยาว บางทีไปงานแห่นาค แห่กฐิน แห่อัฐิ
แห่ขันหมาก วงกลองยาวบางครั้งใช้แห่ศพ แล้วแต่เจ้าภาพจะมหา อย่างเดือน 12 ก็จะมีการแห่ออก
พรรษา เดือน 4 มักจะแห่ขันหมาก เดือน 4 หรือ เดือน 6 จะมีการแห่งานบวช กลองยาวจะมีการตี
ประกอบฮีด 12 ทั้งปี” (บุญส่ง สีนทอน, สัมภาษณ์ 17 พฤษภาคม 2548)

ครูทองแดง มงคลคำ ศิลปินอาวุโสของตำบลกุดกง อำเภอคำเขื่อนแก้ว จังหวัดยโสธร ได้อธิบายโอกาสที่ในช่วงดนตรีพื้นบ้านบรรเลงว่า “ก็ไปงานกฐินบ้าง งานบวชนาค ทุกงานขอให้เป็นงาน งานปีใหม่ งานศพก็ไปขอให้มีคนมาว่าจ้างอย่างเดียว ยกเว้นศพสด มันอยู่ที่เจ้าภาพ บางเจ้าภาพเขาก็ไม่เอา แต่ส่วนมากไม่ค่อยเอา มีบางงานเท่านั้น ไม่ค่อยนิยมกัน” (ทองแดง มงคลคำ, สัมภาษณ์ 17 พฤษภาคม 2548)

ครูเที่ยง พินทะปะกัง ศิลปินดีเด่นด้านกลองยาว ของจังหวัดมหาสารคาม ได้อธิบายโอกาสที่ในช่วงกลองยาวบรรเลงว่า “วงกลองยาวไปบรรเลงทุกงาน มีแต่งงานมงคล งานศพจะไม่ไป” (เที่ยง พินทะปะกัง, สัมภาษณ์ 19 พฤษภาคม 2548)

ครูบัวลา ลุนบัวบาน ศิลปินแคนอาวุโสจังหวัดมหาสารคาม ได้อธิบายโอกาสที่ใช้แสดงวงดนตรีพื้นบ้านอีสานว่า “แล้วแต่เขาจะมาจ้างไป งานศพ เกษียณอายุราชการ ครบรอบต่าง ๆ งานบวช แท้บทั้งไป ประเพณีสงกรานต์ ศพตั้งอยู่เจ้าภาพหาไปเราก็ไปเล่นหน้าศพ” (บัวลา ลุนบัวบาน, สัมภาษณ์ 20 พฤษภาคม 2548)

จากข้อมูลภาคสนามศิลปินจำนวน 17 ท่าน พบว่า โอกาสที่ใช้ในการบรรเลงเพลงพื้นบ้านอีสานและการแสดงกลุ่มวัฒนธรรมหมอลำนั้น ก่อนข้างมีความชัดเจนว่าโอกาสที่ใช้โดยปกตินั้นมักไปเกือบทุกโอกาส ทุกงาน ได้แก่ งานบุญ งานประเพณีประจำถิ่นเกือบทุกพื้นที่ งานที่มีข้อห้ามนั้น ได้แก่ งานศพ ซึ่งมีการห้ามกันส่วนใหญ่ ได้แก่จังหวัดหนองคาย สกลนคร นครพนม มุกดาหาร กาฬสินธุ์ ขอนแก่น อ่างทอง อยุธยา ร้อยเอ็ด ยโสธร และมหาสารคาม โดยศิลปินทุกท่านให้เหตุผลว่างานศพนั้นเป็นงานโศกเศร้าจะไม่มีการนำวงดนตรีพื้นบ้านอีสานหรือหมอลำซึ่งมีแต่ความสนุกสนาน ครึกครื้นไปบรรเลงประกอบงาน สำหรับงานที่ยกเว้นเช่น งานที่คนตายสังเวยไว้กับลูกหลาน หรืองานพระผู้ใหญ่ เช่นนั้นอาจมีการแสดงได้ แต่ก็มีกรปฏิบัติที่ผิดไปจากปกติเช่น เลขแสดงในบ้านอาจแสดงนอกบ้านไม่ร่วมหลังคาบ้านที่ตั้งศพบำเพ็ญกุศลอยู่ แต่บางจังหวัดนั้นไม่เคร่งครัดนัก เช่น จังหวัดหนองบัวลำภู หรือร้อยเอ็ด ทั้งนี้ขึ้นอยู่กับเจ้าภาพจะมาหางานหรือไม่

4.5 สรุปท้ายบท

วัฒนธรรมการบรรเลงดนตรีไทย ภาคอีสานเหนือ จากผลการดำเนินการวิจัยพบกลุ่มวัฒนธรรมดังต่อไปนี้

วัฒนธรรมหมอลำ พบหมอลำประเภทต่าง ๆ ดังนี้

หมอลำพื้น เป็นหมอลำที่มีความเก่าแก่มากที่สุด มีลักษณะการแสดงที่มีระเบียบแบบแผน ไม่เน้นเสียงดังและสนุกสนาน แต่เป็นการแสดงที่เป็นเรื่องราว อุปกรณ์เป็นของใช้ง่าย ๆ หมอลำแสดงเป็นตัวละครทุกตัวในคน ๆ เดียวกัน ขั้นตอนการลำพื้น มีดังต่อไปนี้

- | | |
|--------------|--|
| ขั้นที่หนึ่ง | ไหว้ครู ใช้กลอนลำทางยาว |
| ขั้นที่สอง | เกริ่น ใช้กลอนลำทางยาว |
| ขั้นที่สาม | ดำเนินเรื่อง และท้องเรื่อง ใช้กลอนลำทางยาว |
| ขั้นที่สี่ | การเชื่อมโยงเรื่อง ใช้คำพูดเจรจาธรรมดา |
| ขั้นที่ห้า | การเดินทางของตัวละคร ใช้กลอนลำทางสั้น |

หมอลำแคนในการลำพื้น มีหน้าที่เป่าแคนหลายต่าง ๆ เช่น ลายอ่านหนังสือใหญ่ ลายใหญ่ โดยจะทำการเป่าย้อนกลับไปกลับมา จนกว่าหมอลำจะเลิกลำ ซึ่งเป็นลายทางยาว

หมอลำกลอน เป็นหมอลำที่ถือว่าเป็นภูมิปัญญาชั้นสูงและภูมิปัญญาคลาสสิกของหมอลำ มีลักษณะการว่ากลอนประเภทต่าง ๆ ทั้งลำคนเดียวและลำได้ตอบกัน โดยมีขั้นตอนการลำกลอน เรียกว่ายก ดังนี้

- ยกที่ 1 ไหว้ครู ประกาศศรัทธา ลำโจทย์แก้
- ยกที่ 2 ลำเกี่ยว ช่วงนี้จะเป็นการลำเชิงสังวาส ฝ่ายชายใช้วาจา เทะโลมฝ่ายหญิง
- ยกที่ 3 กลอนต่อ เมื่อการแสดงผ่านไปหลายชั่วโมง หมอลำจะเปลี่ยนมาเป็นแนวซำ อ่อนโยน
- ยกที่ 4 กลอนอ่านหนังสือ เป็นการบรรยายความรู้สึก เป็นการตั้งเสียดแทงและกันก่อนลาจาก

ลักษณะการลำมีด้วยกันหลายประเภท ได้แก่ ลำแก้กลอน ลำยาว ลำต่อ ลำโจทย์แก้ ลำเกี่ยว ลำชิงชู้ ลำदैย (दैยโงง ดैยพม่า ดैยธรรมดาและ ดैยหัวโนนตาล)

ลีลาการลำของหมอลำประกอบด้วยการลำทางสั้น และการลำทางยาว

เครื่องดนตรีที่ใช้ประกอบหมอลำ ได้แก่ แคน โดยจะมีหมอลำแคนเป่าแคนประกอบ ปกติหมอลำแต่ละคนจะมีหมอลำแคนประจำตัวไปงานด้วยเสมอ การลำนักเริ่มต้นด้วยการลำของหมอลำผู้ชายก่อนโดยหมอลำแคนเป็นผู้เป่าแคนนำ เป็นลักษณะการเป่าโซว้ แต่ความหมายในทางลึกลับนั้น เป็นการเริ่มต้นเสียงให้หมอลำ

สำหรับหมอลำหญิง หมอลำแคนมักเป่าลายนุ้ยและแคน เป็นลายนุ้ย

สำหรับหมอลำชาย หมอลำแคนมักเป่าลายโป้ซำย เป็นลายนุ้ย

ส่วนลายนุ้ยนั้น มักใช้ลายใหญ่และลายน้อย เป็นส่วนใหญ่

หมอลำหมู่หรือลำเรื่องต่อกลอน เป็นหมอลำประเภทหนึ่งที่มีการแสดงเป็นเรื่องราว มีผู้แสดงทุกตัวละคร มีฉากและเวทีที่ยิ่งใหญ่ การแสดงจะเรียกกันเป็น “ฉาก” เครื่องดนตรีประกอบลำหมู่ ได้แก่ กลองชุด กีตาร์ กีตาร์เบส คีย์บอร์ด กลองทอม แซกโซโฟน ทรัมเป็ต มีเครื่องดนตรีพื้นบ้านผสมบ้างเช่น แคน บางคณะใช้คีย์บอร์ดบรรเลงแทน ฉิ่ง ฉาบ โดยมีขั้นตอนการแสดงดังนี้

ฉากแรก เป็นช่วงการเปิดการแสดง มักร้องเพลงที่แสดงความเคารพต่อสถาบันพระมหากษัตริย์ บางคณะจะบรรเลงเปิดวงด้วยเพลงที่มีจังหวะเร้าใจ

ฉากที่สอง เป็นการแสดงเรื่องราว

ฉากที่สาม เป็นการลำลาปัจจุบัน ไม่นิยมลำลาแบบเศร้า ๆ และนิยมให้ผู้แสดงออกมาหน้าเวที แล้วลำโต้สลับกันไปมา

หมอลำเพลิน เป็นหมอลำอีกประเภทหนึ่งที่ไม่มีการเน้นแบบแผนอย่างหมอลำกลอน แต่เป็นการเน้นความสนุกสนานเพลิดเพลิน โดยโชว์ร่างกาย และความสนุกสนานเร้าใจ เพื่อดึงดูดความสนใจจากคนชมเป็นหลัก เครื่องดนตรีที่ใช้ประกอบ ได้แก่ พิณ แคน กลองกันยาว ฉาบเล็ก และมีหางเครื่อง

หมอลำซิ่ง เป็นหมอลำประเภทหนึ่งที่เกิดขึ้นในระยะไม่นานนัก โดยเน้นจังหวะที่รวดเร็ว ประกอบด้วยหางเครื่องที่มีความตระการตา เดินในจังหวะที่มีความสนุกสนานเร้าใจ ไม่เน้นเรื่องราว คนตรีที่ใช้ประกอบการแสดงจะรวมวงดนตรีพื้นบ้านกับวงดนตรีสากลเข้าไปเป็นหลักในวงและมีการเน้นการนำกลองชุดเข้าไปร่วมในวงเพื่อให้เกิดความสนุกสนานมากยิ่งขึ้น เนื่องจากการลำซิ่งต้องเน้นเสียงที่ดังมากกว่าปกติ

หมอลำพิธีกรรม ได้แก่ หมอลำส่อง ซึ่งเป็นการตรวจหรือวินิจฉัยหาสาเหตุของโรค และหมอลำผีฟ้าเป็นการรักษาโรค นอกจากนี้การสืบทอดของหมอลำ

พิธีกรรมดังกล่าวใช้วิธีสืบทอดโดยการนำเอาผู้ป่วยที่หายจากโรคเข้าร่วมการรักษาสำหรับผู้ป่วยคนต่อไป ทำให้ลักษณะหมอลำพิธีกรรมดังกล่าวยังปรากฏอยู่ในพื้นที่ภาคอีสานเหนือเกือบทุกจังหวัด

หมงคัณฑ์ เป็นหมอลำอีกรูปแบบหนึ่ง เป็นลักษณะการแสดงพื้นบ้านที่แสดงความสนุกสนานอย่างแท้จริง พิธีกรรมได้จากลักษณะการแต่งกายที่ชายแต่งเป็นหญิง เสียบดอกไม้สีแดง เพื่อให้เกิดความตลกขบขัน และเน้นการลำหรือการขับร้องประกอบการฟ้อนรำให้เกิดเรื่องราว โดยเฉพาะเรื่องราวที่แสดงนั้นเป็นเรื่องราวพื้นบ้านประจำถิ่น อีกทั้งภาษาที่ใช้ก็ใช้ภาษาเฉพาะถิ่น ทำให้เกิดเป็นเอกลักษณ์เฉพาะถิ่นที่ไม่เหมือนพื้นถิ่นอื่น

ลำเตี้ย คำว่า เตี้ย มีความหมายถึงการย่อตัวให้ต่ำลงขณะฟ้อนรำ เช่นการเตี้ยลงในเพลงสาละวัน ปกติจะนิยมเล่นกันประมาณเดือน 5 การลำเตี้ยจะใช้กลอนผญาเป็นหลัก นิยมเล่นกันในแถบบ้านโนนทัน จังหวัดขอนแก่น ปัจจุบันมีผู้เล่นน้อยมากจนเกือบจะสูญหายไปแล้ว

ลำผญา เป็นหมอลำประเภทหนึ่งที่มีการนำคำผญา หรือปรัชญาอีสานในเรื่องราวต่าง ๆ ที่สืบทอดกันมานานำมาลำหรือขับร้อง จะมีมากในจังหวัดชายแดนของภาคอีสานที่มีเขตติดต่อกับประเทศลาว เนื่องจากเป็นลักษณะการหลังไหลทางวัฒนธรรมที่มีความคล้ายคลึงกันในเขตพื้นที่ใกล้เคียงกัน

- วัฒนธรรมการบรรเลงวงดนตรีพื้นบ้าน วงโปงลาง

ลักษณะของระเบียบวิธีการบรรเลงวงดนตรีพื้นบ้านอีสานนั้น พบว่าไม่มีกำหนดตายตัว แล้วแต่จะกำหนดบรรเลงกันอย่างไรก็ได้ ซึ่งเป็นไปตามทฤษฎีที่ตั้งสมมติฐานเกี่ยวกับระบบความคิด การแสดงออกทางอารมณ์ จินตนาการของคนพื้นถิ่นอีสานที่เป็นคนใจดี มีน้ำใจ และทำอะไรไปเพื่อความสนุกสนาน ไม่มีระเบียบแบบแผนที่ตายตัว ซึ่งสะท้อนไปถึงระเบียบวิธีการบรรเลงของวงดนตรีพื้นถิ่นด้วย

จากการวิเคราะห์ระเบียบวิธีการบรรเลงวงดนตรีพื้นบ้านอีสานข้างต้น ได้ข้อสรุป 2 ประเด็น

ประเด็นแรก ช่วงนำหรือช่วงขึ้นต้นที่มีการกำหนดรูปแบบอย่างหลากหลาย ทั้งนี้ขึ้นอยู่กับผู้ประพันธ์หรือเจ้าของวงดนตรีจะเป็นผู้กำหนด จะกำหนดให้ใครขึ้นก่อนก็ได้ ไม่มีข้อกำหนดที่แน่นอน แสดงให้เห็นลักษณะนิสัยและการดำรงชีวิตของชาวอีสานที่เน้นความเรียบง่ายมีการปรับตัวและปรับเปลี่ยนในทุก ๆ สถานการณ์ได้

ประเด็นที่สอง พบว่าลักษณะระเบียบวิธีการบรรเลงเพลงพื้นบ้านอีสานโดยเฉพาะวงโปงลางนั้น มีรูปแบบการบรรเลงเป็น 4 movement เช่นเดียวกับการบรรเลงของดนตรีตะวันตก ซึ่งมีลักษณะการขึ้นต้น การบรรเลงแนวซ้ำ การเพิ่มแนวให้เร็วขึ้น และมีการลงจบ ซึ่งปกติจะพบลักษณะการบรรเลงดังกล่าวในบทเพลงต่าง ๆ ของดนตรีราชสำนัก เช่น การบรรเลงเพลงเรื่อง หรือการบรรเลงบทเพลงประเภทเพลงเถาต่าง ๆ หากแต่ดนตรีพื้นบ้านอีสานนั้น ก็มีลักษณะการบรรเลงแบบนี้เช่นกัน แสดงให้เห็นภูมิปัญญาของคนไทย ไม่ว่าจะเป็นครีคลาสิก (Classic) หรือดนตรีพื้นบ้าน (Folk) ก็มีปรากฏการณ์ในลักษณะเดียวกัน

จากการศึกษาลายเพลงพื้นบ้านอีสานบทเพลงต่าง ๆ สามารถจำแนกลายเพลงต่าง ๆ ออกเป็น 3 กลุ่มใหญ่ ๆ

กลุ่มที่ 1 ทำนองเพลงลายทางยาว ได้แก่

- ลายใหญ่
- ลายน้อย
- ลายเซ

กลุ่มที่ 2 ทำนองเพลงลายทางสั้น ได้แก่

- ลายสุดสะแนน
- ลายโป้ซ่าย
- ลายสร้อย (แตกออกมาจากลายสุดสะแนนและลายโป้ซ่าย)

กลุ่มที่ 3 ทำนองเพลงที่บรรเลงเป็นเพลงเกร็ดและเป็นบทเพลงประจำถิ่นแต่ละจังหวัด

โอกาสที่ใช้ในการบรรเลงเพลงพื้นบ้านอีสานและการแสดงกลุ่มวัฒนธรรมหมอลำนั้น มักแสดงงานบุญ งานประเพณีประจำถิ่นเกือบทุกพื้นที่ งานที่มีข้อห้ามนั้น ได้แก่งานศพ ซึ่งมีการห้ามกัน

ส่วนใหญ่ พบว่างานศพนั้นเป็นงานโศกเศร้าจะไม่มีการนำวงดนตรีพื้นบ้านอีสานหรือหมอลำซึ่งมีแต่ความสนุกสนาน ครึกครื้นไปบรรเลงประกอบงาน

นอกจากนี้จากการศึกษาวิจัยครั้งนี้สามารถสรุปลักษณะเด่นของดนตรีพื้นบ้านอีสานเหนือ ได้ดังนี้

1. มีการสืบทอดที่ต่อเนื่อง
2. มีเครื่องดนตรีที่มีการประสานเสียง เช่น แคน พิณ ซอด้วง
3. มีการประสานเสียงขึ้นพื้นกับทำนองหลัก
4. มีการใช้ปฏิภาณความรู้
5. มีความผูกพันกับการเจ็บไข้ได้ป่วย
6. มีความกลมกลืนกับภาษา วรรณคดี ดนตรี
7. ทำนองหมอลำสามารถเกิดจากเสียงสูง ต่ำ ในบทกลอนได้
8. การบรรเลงดนตรีมีการย้ายบันไดเสียง
9. บทเพลง เครื่องดนตรี แต่ละท้องถิ่น แม้เป็นเพลงเดียวกัน แต่เรียกชื่อแตกต่างกัน

ในการดำเนินงานวิจัยครั้งนี้ ผู้วิจัยได้เก็บข้อมูลภาคสนามทุกจังหวัดในพื้นที่อีสานเหนือ 14 จังหวัด พบว่าวิชาการทางดนตรีไทยประจำภาคอีสานเหนือนั้น มีเนื้อหาสาระมากมายเกินกว่าการดำเนินงานภายใน 1 ปีที่ดำเนินการนี้จะสามารถเก็บรายละเอียดได้อย่างครบถ้วน การเจาะลึกในเนื้อหาเรื่องใดเรื่องหนึ่งจึงเป็นหน้าที่ของผู้วิจัยท่านอื่น ๆ ที่มีความสนใจในบางเรื่องได้นำข้อมูลศึกษาเชิงลึกเพื่อให้เกิดงานวิจัยเพื่อสร้างความก้าวหน้าทางวิชาการต่อไปในอนาคต นอกจากนี้ยังเป็นการสืบทอดวัฒนธรรมดนตรีไทย ประจำภาคของไทยให้คงอยู่ชั่วลูกหลานสืบไปด้วย

ศูนย์วิจัยทรัพย์สินทางปัญญา
จุฬาลงกรณ์มหาวิทยาลัย