

## บรรณานุกรม

### ภาษาไทย

กัจจา สวนจันทร์. "การศึกษาสำรวจความปลอดภัยในชีวิต ร่างกายและทรัพย์สินของผู้พักอาศัย  
ในหมู่บ้านจัดสรรชานกรุงเทมหานคร." วิทยานิพนธ์ปริญญาโทบัณฑิต สาขาอาชญา  
วิทยาและงานยุติธรรม บัณฑิตวิทยาลัย มหาวิทยาลัยมหิดล, 2526.

ญาณพล ยั่งยืน. "การศึกษาทางด้านนิเวศน์วิทยาเพื่อการวางแผนป้องกันอาชญากรรมในเขต  
กรุงเทพมหานคร (ฝั่งพระนคร)." วิทยานิพนธ์ปริญญาโทบัณฑิต ภาควิชาผังเมือง  
บัณฑิตวิทยาลัย จุฬาลงกรณ์มหาวิทยาลัย, 2524.

ตำรวจ, กรม, กองบัญชาการตำรวจนครบาล. การป้องกันอาชญากรรมสำหรับประชาชน.  
กรุงเทพมหานคร: โรงพิมพ์มหาดไทยส่วนจำกัด ศ.ส., 2526.

\_\_\_\_\_. กองวิจัยและวางแผน. สถานภาพอาชญากรรมในประเทศไทย.  
กรุงเทพมหานคร: โรงพิมพ์ส่วนท้องถิ่น กรมการปกครอง, 2530.

บรรหาร เลื่องอารมณ. "ปัญหาโจรกรรมในหมู่บ้านจัดสรร." วารสารบ้านและสวน  
21 (มิถุนายน 2523):68.

ประชัย เปี่ยมสมบูรณ์. การควบคุมอาชญากรรมจากสภาพแวดล้อม: หลักทฤษฎีและมาตรการ.  
กรุงเทพมหานคร: สำนักพิมพ์โอเคียนสตรี, 2526.

ประเทือง กิรติบุตร. "การวางแผนลดปัญหาอาชญากรรมของสหรัฐอเมริกา." นิตยสาร  
ท้องถิ่น. 23 (มิถุนายน 2524):8.

มนตชัย พันธุ์กลิ่น. เราจะลดอาชญากรรมได้อย่างไร." เอกสารส่งเสริมวิชาการตำรวจ  
11 (กันยายน 2518): 1.

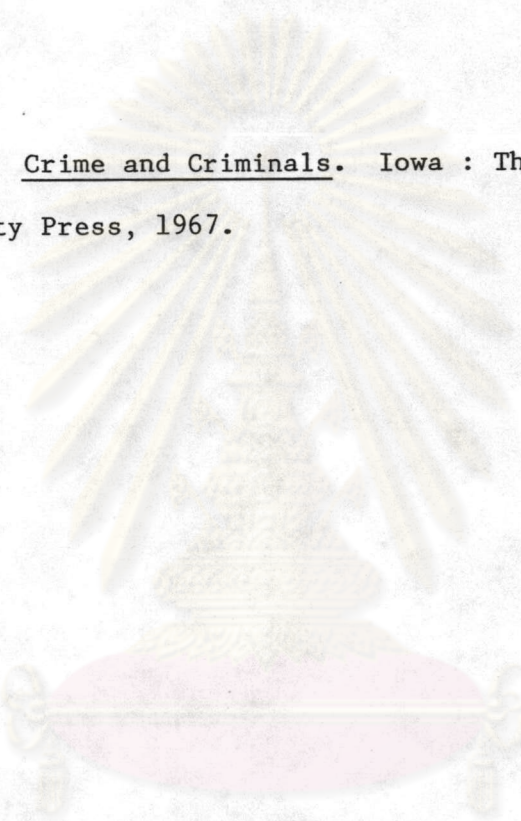


เสรีน บุณณะทิกานนท์. การกระทำผิดในสังคม. กรุงเทพมหานคร: The Business Press, 2523.

อรุณ สุวรรณบุปผา. หลักอาชญาวิทยา. กรุงเทพมหานคร: สำนักพิมพ์ไทยวัฒนาพานิช, 2518.

ภาษาอังกฤษ

Lunder, Walter A. Crime and Criminals. Iowa : The Iowa State University Press, 1967.



ศูนย์วิทยทรัพยากร  
จุฬาลงกรณ์มหาวิทยาลัย

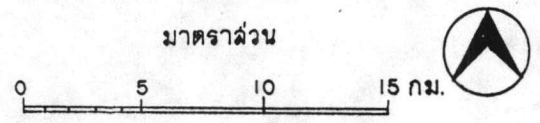
ภาคผนวก

- ก. การแบ่งเขตการปกครอง (24 เขต) ของ กทม.
- ข. เส้นทางคมนาคมของถนนสายหลักในกรุงเทพฯ
- ค. ทำเลที่ตั้งของ สน. ตัวอย่าง
- ง. แบบสอบถาม

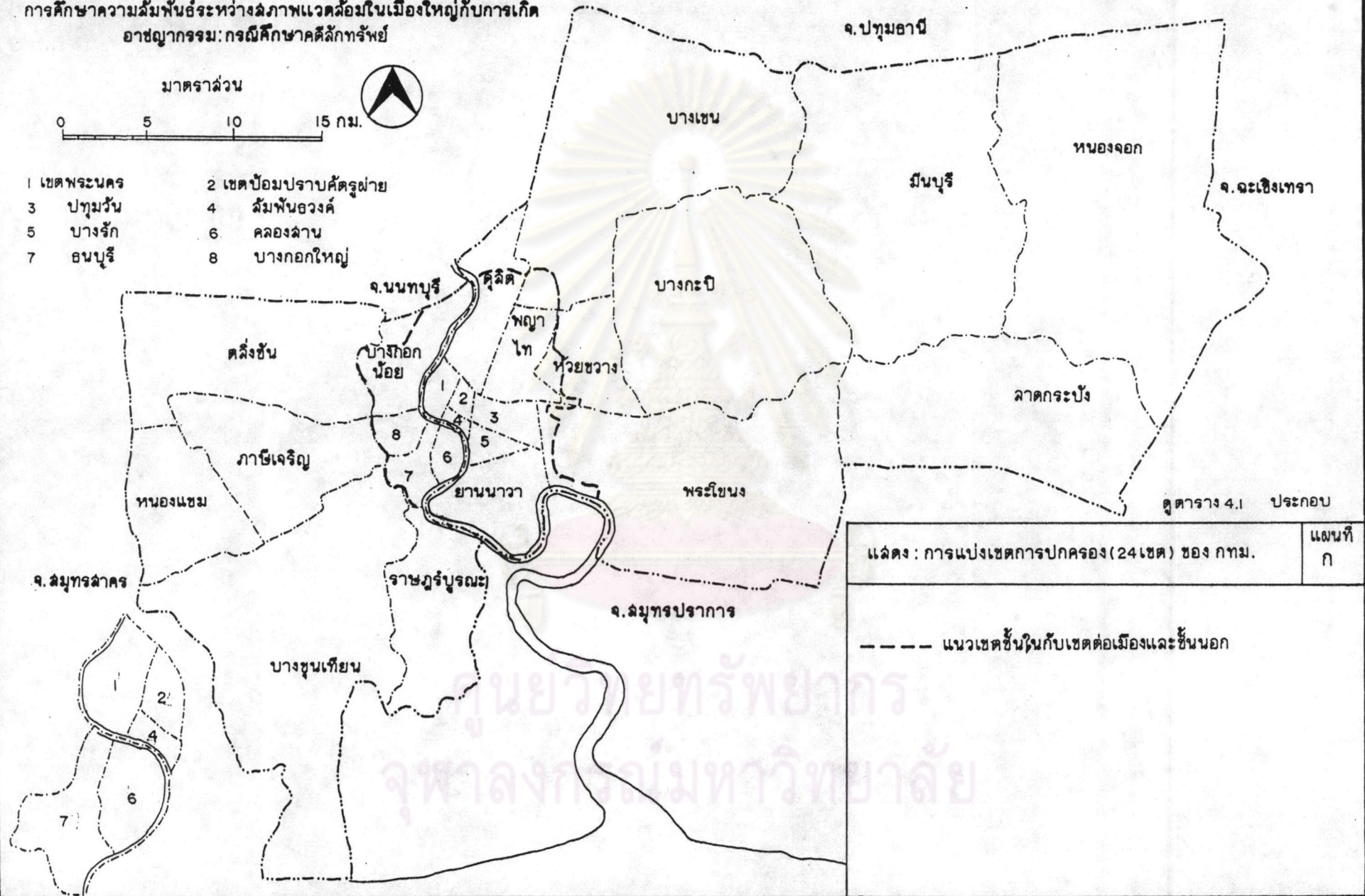
ศูนย์วิทยทรัพยากร  
จุฬาลงกรณ์มหาวิทยาลัย



การศึกษาความสัมพันธ์ระหว่างสภาพแวดล้อมในเมืองใหญ่กับการเกิด  
 อาชญากรรม: กรณีศึกษาคดีลักทรัพย์



- |             |                        |
|-------------|------------------------|
| 1 เขตพระนคร | 2 เขตป้อมปราบศัตรูพ่าย |
| 3 ปทุมวัน   | 4 สัมพันธวงศ์          |
| 5 บางรัก    | 6 คลองสาน              |
| 7 ธนบุรี    | 8 บางกอกใหญ่           |

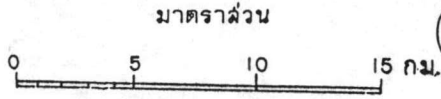


ดูตาราง 4.1 ประกอบ

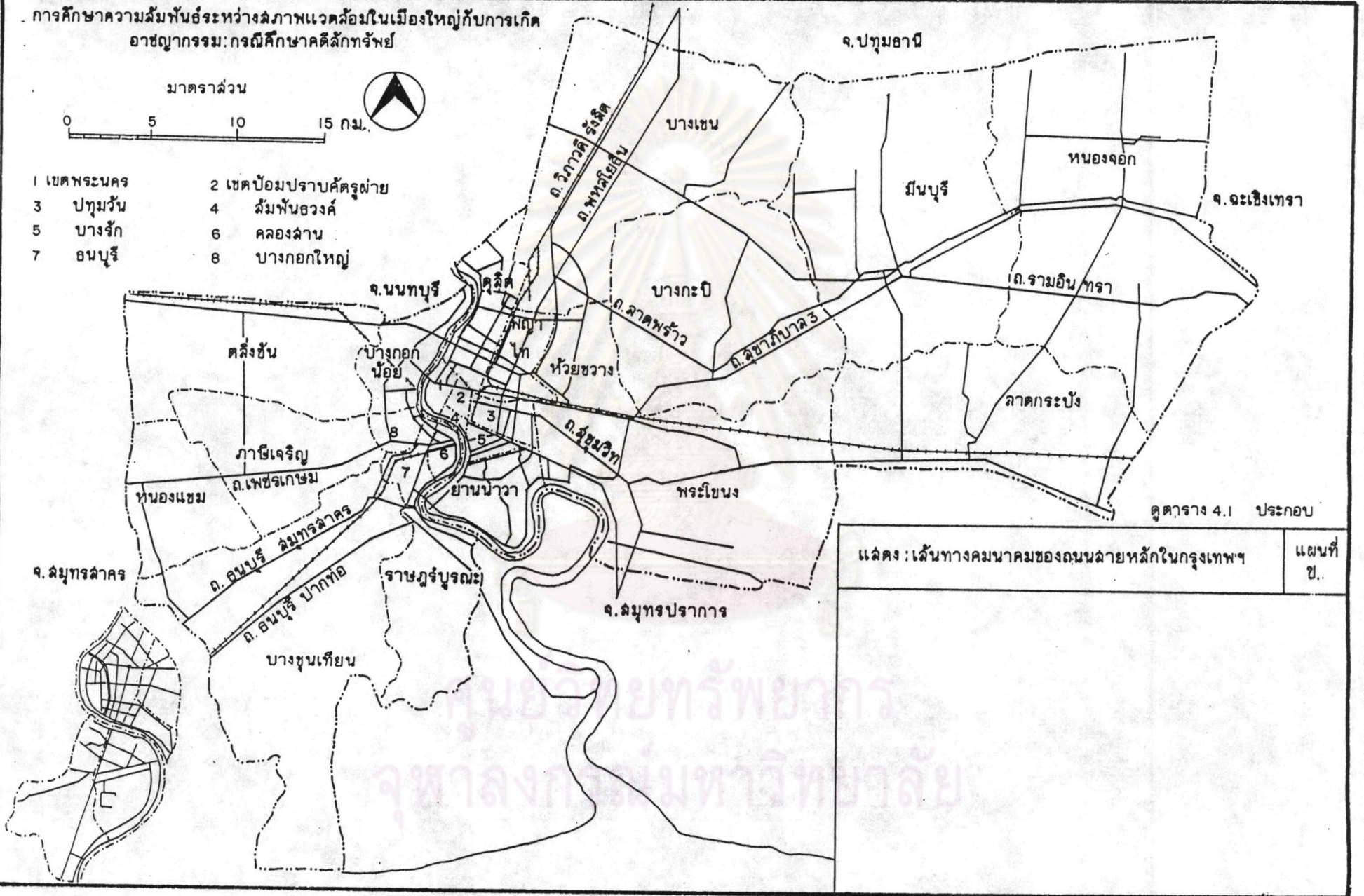
แสดง: การแบ่งเขตการปกครอง(24เขต) ของ กทม.	แผนที่ ก
----- แนวเขตชั้นในกับเขตต่อเมืองและชั้นนอก	



การศึกษาความสัมพันธ์ระหว่างสภาพแวดล้อมในเมืองใหญ่กับการเกิด  
 อาชญากรรม: กรณีศึกษาคดีลักทรัพย์



- |             |                        |
|-------------|------------------------|
| 1 เขตพระนคร | 2 เขตป้อมปราบศัตรูพ่าย |
| 3 ปทุมวัน   | 4 สัมพันธวงศ์          |
| 5 บางจึก    | 6 คลองสาน              |
| 7 ธนบุรี    | 8 บางกอกใหญ่           |



ดูตาราง 4.1 ประกอบ


แสดง : เส้นทางคมนาคมของถนนสายหลักในกรุงเทพฯ	แผนที่ ช..
---	---------------



การศึกษาความสัมพันธ์ระหว่างสภาพแวดล้อมในเมืองใหญ่กับการเกิด

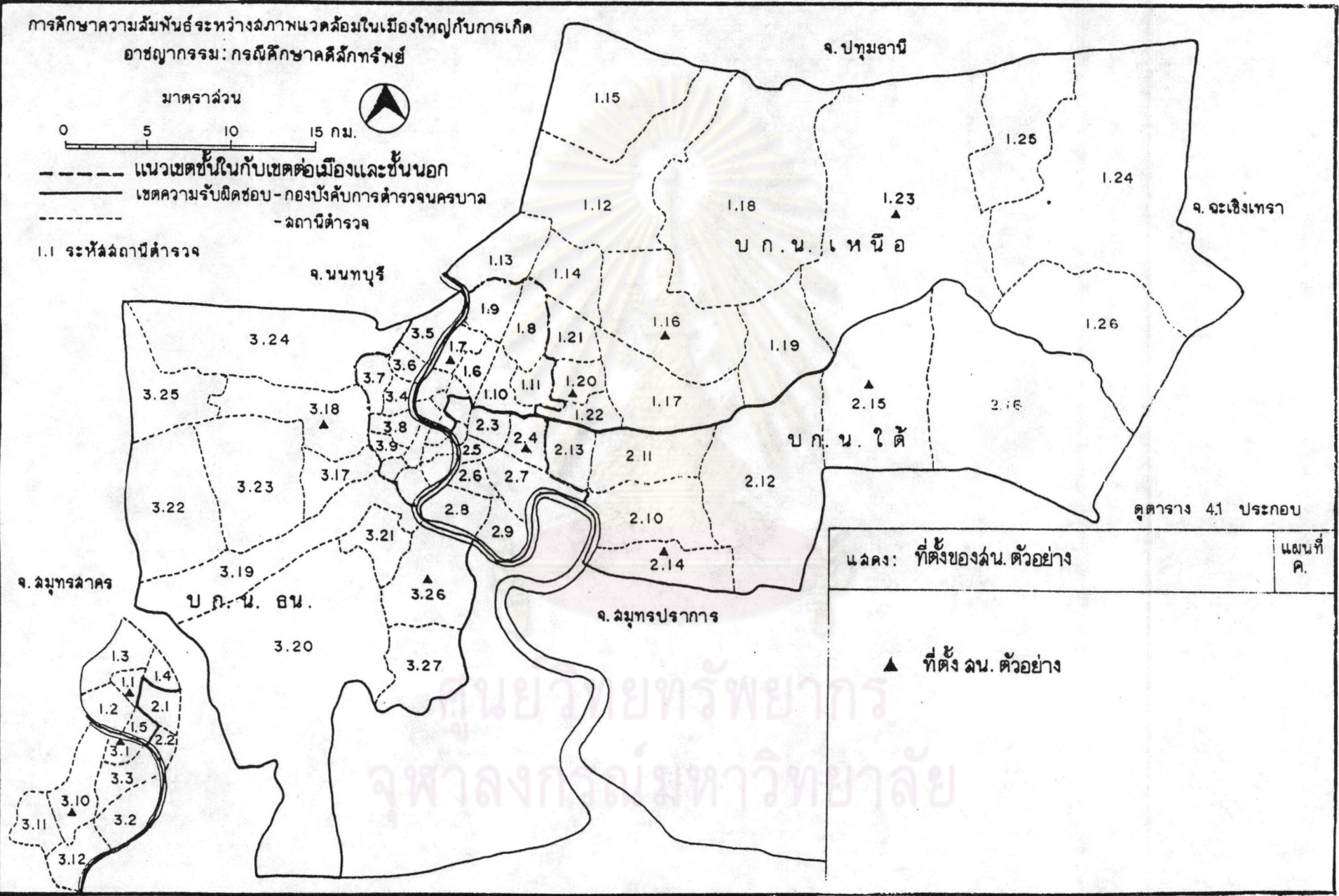
อาชญากรรม: กรณีศึกษาศิลักทรัพย์

มาตราส่วน



- แนวเขตชั้นในกับเขตต่อเมืองและชั้นนอก
- เขตความรับผิดชอบ-กองบังคับการตำรวจนครบาล
- -สถานีตำรวจ

1.1 รหัสสถานีตำรวจ



แหล่ง: ที่ตั้งของฉนวน ตัวอย่าง	แผนที่ ค.
--------------------------------	--------------

▲ ที่ตั้ง ฉนวน ตัวอย่าง

ศูนย์วิจัยทรัพยากร  
จุฬาลงกรณ์มหาวิทยาลัย



แบบสอบถาม

แจ้งความที่สถานีตำรวจ.....    
ชุดที่.....

ชื่อนิสิต นายพิชัย จินตนาภักดิ์

ชื่อวิทยานิพนธ์ การศึกษาความสัมพันธ์ระหว่างสภาพแวดล้อมในเมืองใหญ่กับการเกิดอาชญากรรม  
กรณีศึกษาศิลักทรัพย์ในเขตพื้นที่ภาคีของกรุงเทพมหานคร

ภาควิชาการวางแผนภาคและเมือง บัณฑิตวิทยาลัย จุฬาลงกรณ์มหาวิทยาลัย

ขอขอบคุณผู้ที่กรุณาตอบแบบสอบถามนี้

โปรดกาเครื่องหมาย  ลงในช่อง  หรือเติมข้อความลงในช่องว่างที่เห็นว่าถูกต้อง  
เพียงข้อละคำตอบเดียว

หมายเหตุ  ที่อยู่ด้านขวามือสุดและมีหมายเลขกำกับ เป็นช่องสำหรับใช้วิเคราะห์ข้อมูล  
ด้วยคอมพิวเตอร์ ขอให้ท่านเว้นว่างไว้

ตอนที่ 1 สภาพทั่วไปของเจ้าของบ้าน

6

1.1 ระดับการศึกษา

- |   |  |
|---|--|
| 1. <input type="checkbox"/> ไม่ได้รับการศึกษา | 2. <input type="checkbox"/> ประถมศึกษา         |
| 3. <input type="checkbox"/> มัธยมศึกษาตอนต้น  | 4. <input type="checkbox"/> มัธยมศึกษาตอนปลาย  |
| 5. <input type="checkbox"/> อาชีวศึกษา        | 6. <input type="checkbox"/> ปริญญาตรี          |
| 7. <input type="checkbox"/> ปริญญาโท          | 8. <input type="checkbox"/> อื่นๆ (ระบุ) ..... |

1.2 จำนวนสมาชิกในครอบครัว ( นับรวมตัวท่านและเด็กรับใช้ด้วย ) มี

- |                                    |  |
|------------------------------------|--|
| 1. <input type="checkbox"/> 1-3 คน | 2. <input type="checkbox"/> 4-6 คน       |
| 3. <input type="checkbox"/> 7-9 คน | 4. <input type="checkbox"/> 10 คน ขึ้นไป |

7

1.3 อาชีพ

- |  |   |
|--|---|
| 1. <input type="checkbox"/> ช่างราชการ           | 2. <input type="checkbox"/> รัฐวิสาหกิจ                                   |
| 3. <input type="checkbox"/> รับจ้าง              | 4. <input type="checkbox"/> ประกอบอาชีพส่วนตัว<br>( ค้าขายหรือเกษตรกรรม ) |
| 5. <input type="checkbox"/> นักเรียน นักศึกษา    | 6. <input type="checkbox"/> ไม่ได้ประกอบอาชีพ                             |
| 7. <input type="checkbox"/> อื่นๆ ( ระบุ ) ..... |   |

8



## 1.4 รายได้ของหัวหน้าครอบครัวต่อเดือน

  
9

- |   |  |
|---|--|
| 1. <input type="checkbox"/> ต่ำกว่า 2,000 บาท | 2. <input type="checkbox"/> 2,001-3,000 บาท    |
| 3. <input type="checkbox"/> 3,001-4,000 บาท   | 4. <input type="checkbox"/> 4,001-5,000 บาท    |
| 5. <input type="checkbox"/> 5,001-6,000 บาท   | 6. <input type="checkbox"/> 6,001-7,000 บาท    |
| 7. <input type="checkbox"/> มากกว่า 7,000 บาท | 8. <input type="checkbox"/> อื่นๆ (ระบุ) ..... |

## 1.5 จำนวนครั้งที่ท่านถูกลักทรัพย์

  
10

- |                                       |   |
|---------------------------------------|---|
| 1. <input type="checkbox"/> 1 ครั้ง   | 2. <input type="checkbox"/> 2 ครั้ง         |
| 3. <input type="checkbox"/> 3-5 ครั้ง | 4. <input type="checkbox"/> มากกว่า 5 ครั้ง |

## 1.6 ช่วงเวลาขณะที่เกิดเหตุลักทรัพย์ในบ้านของท่าน

  
11

- |                                     |                                     |
|-------------------------------------|-------------------------------------|
| 1. <input type="checkbox"/> กลางวัน | 2. <input type="checkbox"/> กลางคืน |
| 3. <input type="checkbox"/> ไม่ทราบ |                                     |

## 1.7 ในกรณีเกิดเหตุลักทรัพย์ในเวลากลางคืน ท่านได้เปิดไฟทิ้งไว้ในบ้านของท่านหรือไม่

  
12

- |                                  |                                     |
|----------------------------------|-------------------------------------|
| 1. <input type="checkbox"/> เปิด | 2. <input type="checkbox"/> ไม่เปิด |
|----------------------------------|-------------------------------------|

## 1.8 ช่วงเวลาที่เกิดเหตุลักทรัพย์ ท่านได้ปิดกุญแจประตูหน้าต่างในบ้านหรือไม่

  
13

- |                                 |                                    |
|---------------------------------|------------------------------------|
| 1. <input type="checkbox"/> ปิด | 2. <input type="checkbox"/> ไม่ปิด |
|---------------------------------|------------------------------------|

## 1.9 สภาพอากาศระหว่างเกิดเหตุลักทรัพย์

  
14

- |                                    |                                     |
|------------------------------------|-------------------------------------|
| 1. <input type="checkbox"/> มีฝนตก | 2. <input type="checkbox"/> ฝนไม่ตก |
|------------------------------------|-------------------------------------|

## 1.10 สภาพแวดล้อมข้างเคียงในระหว่างที่ท่านถูกลักทรัพย์ (ตอบได้มากกว่า 1 ข้อ)

  
15 16

- |   |
|---|
| 1. <input type="checkbox"/> มีการซ่อมแซมหรือก่อสร้างในบ้านของท่าน |
| 2. <input type="checkbox"/> มีการก่อสร้างในละแวกบ้านของท่าน       |
| 3. <input type="checkbox"/> มีงานสังสรรค์ในละแวกบ้านของท่าน       |
| 4. <input type="checkbox"/> อื่นๆ (ระบุ) .....                    |

## 1.11 เทศกาลที่ใกล้เคียงกับช่วงเวลาที่เกิดเหตุลักทรัพย์

  
17

- |  |  |
|--|--|
| 1. <input type="checkbox"/> เทศกาลปีใหม่       | 2. <input type="checkbox"/> ตรุษจีน          |
| 3. <input type="checkbox"/> สงกรานต์           | 4. <input type="checkbox"/> วันสำคัญทางศาสนา |
| 5. <input type="checkbox"/> อื่นๆ (ระบุ) ..... |  |



1.12 จำนวนผู้อยู่อาศัยในบ้านของท่านระหว่างเกิดเหตุลักทรัพย์

18

1.  ไม่มีคนเฝ้าบ้าน  
2.  มีเฉพาะเด็กรับใช้เฝ้าบ้าน  
3.  มีสมาชิกในครอบครัว  
4.  มีสมาชิกในครอบครัวและเจ้าของบ้าน

1.13 กรณีที่มีเด็กรับใช้หรือคนงานหญิง มีชายหนุ่มมาติดพันและชวนออกไปพูดคุยหรือไม่

19

1.  มี  
2.  ไม่มี

1.14 ในละแวกบ้านใกล้เคียง มีบุคคลสำคัญทางการเมือง ทหาร ตำรวจ พักอาศัยอยู่หรือไม่

20

1.  มี  
2.  ไม่มี

1.15 ประเภทของทรัพย์สินที่เสียหายจากการถูกลักทรัพย์ (ตอบได้มากกว่า 1 ข้อ)

21 22

1.  เงินสด  
2.  เครื่องประดับ เช่น ทองคำ เพชรพลอย  
3.  วิทยุ, โทรทัศน์, วีดีโอ  
4.  พัดลม หม้อหุงข้าวไฟฟ้า  
5.  อื่นๆ (ระบุ) ....

1.16 มูลค่าของทรัพย์สินที่เสียหายจากการถูกลักทรัพย์

23

1.  ต่ำกว่า 2,000 บาท  
2.  2,001-5,000 บาท  
3.  5,001-10,000 บาท  
4.  10,001-50,000 บาท  
5.  50,001-100,000 บาท  
6.  มากกว่า 100,000 บาท

ตอนที่ 2 ลักษณะทางกายภาพของที่พักอาศัยของผู้ถูกลักทรัพย์

2.1 ทำเลของบ้าน (ตอบได้มากกว่า 1 ข้อ)

24 25

1.  ริมนถนนใหญ่  
2.  ในซอยตัน  
3.  ในซอยไม่ตัน  
4.  ติดกับที่รกร้างหรือที่ว่าง  
5.  ติดกับบ้านที่ไม่มีผู้อยู่อาศัย  
6.  อื่นๆ (ระบุ) ....

2.2 ตำแหน่งที่ตั้งของตัวบ้าน (ตอบได้มากกว่า 1 ข้อ)

26 27

1.  ต้นไม้ใหญ่ติดตัวบ้าน  
2.  ต้นไม้ใหญ่ติดตัวบ้าน  
3.  มีต้นไม้ปกคลุมบ้าน  
4.  อื่นๆ (ระบุ) ....



## 2.3 ตำแหน่งหรือจุดเข้าออกของอาคาร ในความคิดเห็นของท่าน

  
28

- |  |  |
|--|--|
| 1. <input type="checkbox"/> ประตูหน้าบ้าน      | 2. <input type="checkbox"/> ประตูหลังบ้าน    |
| 3. <input type="checkbox"/> หน้าต่างหน้าบ้าน   | 4. <input type="checkbox"/> หน้าต่างหลังบ้าน |
| 5. <input type="checkbox"/> ฝ้าหลังคา          | 6. <input type="checkbox"/> ใต้ถุนบ้าน       |
| 7. <input type="checkbox"/> อื่นๆ (ระบุ) ..... |  |

## 2.4 ลักษณะการใช้ที่ดินที่เด่นในบริเวณรอบๆ ที่พักอาศัยของท่าน

  
29

- |  |  |
|--|--|
| 1. <input type="checkbox"/> ย่านที่พักอาศัย    | 2. <input type="checkbox"/> ย่านอุตสาหกรรม         |
| 3. <input type="checkbox"/> ย่านธุรกิจการค้า   | 4. <input type="checkbox"/> ย่านเกษตรกรรม          |
| 5. <input type="checkbox"/> ย่านสถาบันราชการ   | 6. <input type="checkbox"/> ย่านสถานศึกษาหรือศาสนา |
| 7. <input type="checkbox"/> สลัมหรือชุมชนแออัด | 8. <input type="checkbox"/> อื่นๆ (ระบุ) .....     |

## 2.5 การใช้ประโยชน์ของบ้านพักอาศัยของท่าน

  
30

- |   |   |
|---|---|
| 1. <input type="checkbox"/> ที่พักอาศัยอย่างเดียว | 2. <input type="checkbox"/> ที่พักอาศัยและแบ่งให้เช่า |
| 3. <input type="checkbox"/> ที่พักอาศัยและการค้า  | 4. <input type="checkbox"/> ที่พักอาศัยและอุตสาหกรรม  |
| 5. <input type="checkbox"/> อื่นๆ (ระบุ) .....    |   |

## 2.6 รูปแบบและประเภทของที่พักอาศัย

  
31

- |   |   |
|---|---|
| 1. <input type="checkbox"/> บ้านไม้เดี่ยว-ชั้นเดียว | 2. <input type="checkbox"/> บ้านไม้เดี่ยว-สองชั้นขึ้นไป     |
| 3. <input type="checkbox"/> บ้านตึกเดี่ยว-ชั้นเดียว | 4. <input type="checkbox"/> บ้านตึกเดี่ยว-สองชั้นขึ้นไป     |
| 5. <input type="checkbox"/> บ้านห้องแถวไม้          | 6. <input type="checkbox"/> บ้านตึกแถว                      |
| 7. <input type="checkbox"/> บ้านทาวน์เฮาส์          | 8. <input type="checkbox"/> แฟลต, คอนโดมิเนียม, อพาร์ทเมนท์ |
| 9. <input type="checkbox"/> อื่นๆ (ระบุ) .....      |   |

## 2.7 ขนาดเนื้อที่ดินของที่พักอาศัยของท่าน (กรณีเป็นบ้านที่มีบริเวณ)

  
32

- |   |   |
|---|---|
| 1. <input type="checkbox"/> น้อยกว่า 50 ตารางวา       | 2. <input type="checkbox"/> 50-100 ตารางวา  |
| 3. <input type="checkbox"/> 101-200 ตารางวา           | 4. <input type="checkbox"/> 201-400 ตารางวา |
| 5. <input type="checkbox"/> มากกว่า 400 ตารางวาขึ้นไป |   |



## 2.8. กรณีบ้านของท่านมีรั้วหรือกำแพงบ้าน ลักษณะของรั้ว

1.  กำแพงคอนกรีตทึบและมีลวดหนาม 2.  กำแพงคอนกรีตทึบหรือมีกระจก  
สูงหรือมีเหล็กค้ำ 33  
โรยอยู่ข้างบน
3.  รั้วสังกะสี 4.  รั้วไม้หรือคอนกรีตโปร่ง
5.  รั้วลวดหนาม 6.  อื่นๆ (ระบุ) .....

## 2.9 ลักษณะกายภาพบ้านของท่าน (ตอบได้มากกว่า 1 ข้อ)

1.  ดิถุกระจกโปร่งมองเห็นภายใน 2.  ผาบ้านและประตูมิดชิดมอง  
อาคารชัดเจน 34 35  
ไม่เห็นภายในบ้าน
3.  มีระเบียงยื่นนอกอาคารบ้าน 4.  อื่นๆ (ระบุ).....

## 2.10 มีแสงสว่างจากโคมไฟฟ้าสาธารณะในบ้านที่หักอาศัยของท่าน

1.  มี 2.  ไม่มี 36

ตอนที่ 3 การรักษาความปลอดภัยของที่พักอาศัยและสาเหตุของคดีลักทรัพย์ของท่าน

## 3.1 ประเภทของอาชญากรรมส่วนใหญ่ที่เกิดขึ้นในบริเวณชุมชนที่ที่พักอาศัยของท่านคือ

1.  ักแเงะ, ลักทรัพย์ 2.  ทำร้ายร่างกาย 37 38
3.  ข่มขืนกระทำชำเรา 4.  ชิงทรัพย์, ปล้นทรัพย์
5.  ิวังราวทรัพย์ 6.  อื่นๆ (ระบุ).....

## 3.2 ผู้ที่ท่านคาดคะเนว่าเป็นผู้ลักทรัพย์หรือมีส่วนรู้เห็นในการลักทรัพย์ของท่าน

1.  ญาติพี่น้องในบ้าน 2.  เด็กรับใช้ในบ้าน 39
3.  เพื่อนบ้านข้างเคียง 4.  คนจากนอกหมู่บ้าน
5.  อื่นๆ (ระบุ) .....

## 3.3 มีตำรวจสายตรวจหรือยามเข้ามาตรวจตราท้องที่ในบริเวณที่พักอาศัย

1.  มีบ่อย 2.  นานๆ ครั้ง 40
3.  ไม่มี

## 3.4 บ้านของท่านมีโทรศัพท์

1.  มี 2.  ไม่มี 41



## 3.5 บ่อยมากในชุมชนใกล้บ้านพักอาศัย

1.  มี (ระบุ).....2.  ไม่มี

42

## 3.6 การป้องกันและรักษาทรัพย์สินในบริเวณที่พักอาศัยของท่าน

(ตอบได้มากกว่า 1 ข้อ)

43 44 45

1.  หากคนมาเฝ้าบ้านตลอด2.  มีสัตว์เลี้ยงเฝ้าบ้าน3.  มีกำแพงหรือรั้วบ้านใหม่4.  มีการติดสัญญาณเตือนภัย5.  ปิดกุญแจทิ้งไว้6.  นำของมีค่าไปฝากธนาคาร7.  มีโคมไฟเปิดไว้ที่หน้าบ้าน8.  มีลูกกรงหรือเหล็กค้ำที่ประตูหน้าต่าง9.  อื่นๆ (ระบุ).....

## ตอนที่ 4 ลักษณะทางสังคมของย่านที่พักอาศัยของท่าน

## 4.1 ความสัมพันธ์ของผู้อยู่อาศัยในชุมชน

1.  ช่วยเหลือระหว่างกันดี2.  ไม่ช่วยเหลือซึ่งกันและกัน

46

## 4.2 ศาสนาของชุมชนที่ท่านพักอาศัย

1.  พุทธ2.  อิสลาม3.  คริสต์4.  อื่นๆ (ระบุ).....

47

## ข้อเสนอแนะในการป้องกันและแก้ไขการถูกลักทรัพย์ในบ้านพักอาศัย

48 49

1.....

2.....

3.....

4.....



## ประวัติการศึกษา

ชื่อ นายพิชัย จินตนาภักดิ์ เกิดเมื่อวันที่ 2 มกราคม 2494 สำเร็จการศึกษาจาก  
คณะศิลปศาสตร์ สาขาจิตวิทยา มหาวิทยาลัยธรรมศาสตร์ เมื่อปีการศึกษา 2523 และได้รับ  
ทุนอุดหนุนการทำวิทยานิพนธ์จากบัณฑิตวิทยาลัย จุฬาลงกรณ์มหาวิทยาลัย



ศูนย์วิทยทรัพยากร  
จุฬาลงกรณ์มหาวิทยาลัย