



บรรณานุกรม

ภาษาไทย

ดวงมณี โกมารทัต. การบัญชีต้นทุน. กรุงเทพมหานคร : โรงพิมพ์จุฬาลงกรณ์มหาวิทยาลัย, 2530 .

นราศรี ไวนิชกุล ศ.ดร., ชูศักดิ์ อุดมศรี รศ..ระเบียบวิธีวิจัยธุรกิจ. กรุงเทพฯ : โรงพิมพ์จุฬาลงกรณ์มหาวิทยาลัย , 2532.

เพ็ญแข สนิทวงศ์ ณ อยุธยา . การบัญชีต้นทุน. กรุงเทพมหานคร : โรงพิมพ์จุฬาลงกรณ์มหาวิทยาลัย, 2529 .

ศรีสุดา อาชวทันกุล และคณะ. การบัญชีธนาคารออมสิน. พิมพ์ครั้งที่ 2, นครบุรี : โรงพิมพ์มหาวิทยาลัยสุโขทัยธรรมมาธิราช , 2533 .

สรชัย พิศาลบุตร ดร. . สถิติเพื่อการวิเคราะห์และการวิจัย. กรุงเทพมหานคร : ศูนย์ส่งเสริมวิชาการ .

สังเวียง อินทวิชัย . การบัญชีต้นทุน. พิมพ์ครั้งที่ 4, พระนคร : โรงพิมพ์ชวนพิมพ์ , 2512 .

'ธนาคารออมสินจากอดีตถึงปัจจุบัน'. 72 ปีธนาคารออมสิน. พระนคร : ไทยวัฒนาพานิช จำกัด, 2528 .

รายงานประจำปี 2532 . ธนาคารออมสิน.

ภาษาอังกฤษ

Charles T.Horngren, George Foster . Cost Accounting . 6th ed. ,
New Jersey : Prentice-Hall, Inc., 1987 .

Nabac Shool Foundation . Bank Cost . 2nd .ed., Illinois :
The Association for Bank Audit, Control and operation , 1962

ภาคผนวก ก

คำสั่งธนาคารออมสิน

ที่ 12/2531

เรื่อง หลักเกณฑ์การกำหนดชั้นของธนาคารออมสินสาขา

เพื่อให้การบริหารงานบุคคลเป็นไปด้วยความเหมาะสมโดยอาศัยอำนาจตามระเบียบ
การธนาคารออมสิน ฉบับที่ 229 ว่าด้วยการจำแนกตำแหน่งและอัตราเงินเดือนของนัก
งานธนาคารออมสิน

จึงเห็นสมควรกำหนดหลักเกณฑ์ในการพิจารณาชั้นธนาคารออมสินสาขา ซึ่งประเมิน
ค่างานโดยวิธีการให้คะแนนไว้ดังต่อไปนี้

ข้อ 1. คำสั่งนี้ไม่ใช้บังคับกับหน่วยงานของธนาคารออมสินระดับกองหรือเทียบ
เท่าระดับกอง

ข้อ 2. ธนาคารออมสินสาขามี 3 ชั้น ดังนี้

2.1 ธนาคารออมสินสาขาชั้น 1

2.2 ธนาคารออมสินสาขาชั้น 2

2.3 ธนาคารออมสินสาขาชั้น 3

ข้อ 3. ธนาคารออมสินสาขา จะเป็นชั้นใด ขึ้นอยู่กับคะแนนรวมตามค่าของงาน มีดังนี้

ชั้นสาขา	คะแนนรวม	
	สาขาในภาคกรุงเทพฯ และ ภาค 1	สาขาในภาค 2-9
ธนาคารออมสินสาขาชั้น 3	ต่ำกว่า 600	ต่ำกว่า 500
ธนาคารออมสินสาขาชั้น 2	ตั้งแต่ 600 ไม่ถึง 700	ตั้งแต่ 500 ไม่ถึง 600
ธนาคารออมสินสาขาชั้น 1	ตั้งแต่ 700 ขึ้นไป	ตั้งแต่ 600 ขึ้นไป

ข้อ 4. การกำหนดชั้นสาขาให้ใช้องค์ประกอบและการให้นำหลักคะแนน ดังนี้

4.1	ความยุ่งยากของงาน	คะแนนเต็ม	600	คะแนน
4.2	ความหลากหลายของงาน	คะแนนเต็ม	200	คะแนน
4.3	การบังคับบัญชา	คะแนนเต็ม	100	คะแนน
4.4	สถานที่ตั้งของสำนักงานมีคู่แข่งชั้น	คะแนนเต็ม	100	คะแนน
		รวมคะแนน	1,000	คะแนน

ข้อ 5. ความยุ่งยากของงานเมื่อองค์ประกอบย่อย คือ จำนวนเงินคงเหลือ
เงินหมุนเวียน รายการติดต่อ และจำนวนบัญชี

5.1 จำนวนเงินคงเหลือ คะแนนเต็ม 300 คะแนน หมายถึงจำนวน
เงินฝากคงเหลือรวมกันทุกประเภท ณ วันสิ้นเดือนเฉลี่ยทั้งปี ให้
นำหลักคะแนนเป็น 10 อันดับ ดังนี้

อันดับ	เงินคงเหลือ (หน่วยล้านบาท)	คะแนนที่ได้
1	ไม่เกิน 25	120
2	เกิน 25 ถึง 50	140
3	เกิน 50 ถึง 75	160
4	เกิน 75 ถึง 100	180
5	เกิน 100 ถึง 150	200
6	เกิน 150 ถึง 200	220
7	เกิน 200 ถึง 275	240
8	เกิน 275 ถึง 350	260
9	เกิน 350 ถึง 500	280
10	เกิน 500	300

5.2 จำนวนเงินหมุนเวียน คะแนนเต็ม 150 คะแนน หมายถึงจำนวน
เงินหมุนเวียนรวมทั้งปี ให้นำหน้าคะแนนเป็น 10 อันดับ ดังนี้

อันดับ	จำนวนเงินหมุนเวียน (หน่วยล้านบาท)	คะแนนที่ได้
1	ไม่เกิน 50	60
2	เกิน 50 ถึง 100	70
3	เกิน 100 ถึง 150	80
4	เกิน 150 ถึง 200	90
5	เกิน 200 ถึง 250	100
6	เกิน 250 ถึง 300	110
7	เกิน 300 ถึง 400	120
8	เกิน 400 ถึง 500	130
9	เกิน 500 ถึง 600	140
10	เกิน 600	150

5.3 รายการติดต่อ คะแนนเต็ม 100 คะแนน หมายถึง รายการติดต่อ
รวมทั้งปี

5.3.1 ประเภทความยากง่ายของธุรกิจ ให้นำน้ำหนักจำนวน
รายการของประเภทธุรกิจ ดังนี้

ที่	ประเภทธุรกิจ	จำนวน รายการติดต่อ	น้ำหนัก จำนวนรายการติดต่อ
1	เงินฝากเพื่อเรียก	1	1
2	เงินฝากประจำ	1	3
3	เงินฝากกระแสรายวัน	1	1
4	สลากออมสินพิเศษ	1	4
5	ตั๋วแลกเงิน	1	1
6	อรรถ.	1	2
7	ส่งเคราะห์ชีวิตทุกประเภท	1	5
8	การเดินทาง ไปรับและส่งเงินกับสาขา ธนาคาร และหน่วยงานอื่น	1	10
9	สินเชื่อ	1	5
10	อื่นๆ	1	5

5.3.2 ^๖น้ำหนักจำนวนรายการติดต่อรวมทั้งปี ^๖ใช้น้ำหนักคะแนน
เป็น 10 อันดับ ดังนี้

อันดับ	จำนวนรายการติดต่อ	คะแนนที่ได้
1	ไม่เกิน 50,000	28
2	เกิน 50,000 ถึง 60,000	36
3	เกิน 60,000 ถึง 70,000	44
4	เกิน 70,000 ถึง 80,000	52
5	เกิน 80,000 ถึง 90,000	60
6	เกิน 90,000 ถึง 100,000	68
7	เกิน 100,000 ถึง 120,000	76
8	เกิน 120,000 ถึง 140,000	84
9	เกิน 140,000 ถึง 170,000	92
10	เกิน 170,000	100

5.4 จำนวนบัญชีคะแนนเต็ม 50 คะแนน หมายถึง จำนวนบัญชีคงเหลือ
รวมทุกประเภท คิดจากจำนวนบัญชีทุกประเภท ณ วันสิ้นเดือน
เฉลี่ยทั้งปี ให้นำหนักเป็น 10 อันดับ ดังนี้

อันดับ	จำนวนบัญชี	คะแนนที่ได้
1	ไม่เกิน 10,000	5
2	เกิน 10,000 ถึง 20,000	10
3	เกิน 20,000 ถึง 30,000	15
4	เกิน 30,000 ถึง 40,000	20
5	เกิน 40,000 ถึง 50,000	25
6	เกิน 50,000 ถึง 60,000	30
7	เกิน 60,000 ถึง 70,000	35
8	เกิน 70,000 ถึง 80,000	40
9	เกิน 80,000 ถึง 90,000	45
10	เกิน 90,000	50

ข้อ 6. ความหลากหลายของงาน คะแนนเต็ม 200 คะแนน หมายถึง ประเภทธุรกิจ และหน้าที่พิเศษ ดังนี้

6.1 จำนวนรายการให้นำหนักแต่ละประเภทธุรกิจ ดังนี้

ที่	ประเภทธุรกิจ	จำนวนรายการ
1	เงินฝากเพื่อเรียกรวมถึงเงินฝากสงเคราะห์วิฑูรย์	ไม่กำหนดจำนวนรายการ
2	เงินฝากประจำ 6 เดือน 12 เดือน	ไม่กำหนดจำนวนรายการ
3	เงินฝากกระแสรายวัน	ไม่น้อยกว่า 300 รายการต่อปี
4	สลากออมสินพิเศษ	ไม่น้อยกว่า 3,000 รายการต่อปี
5	ตั๋วแลกเงินเพื่อเดินทาง ตั๋วแลกเงินของวิฑูรย์	ไม่น้อยกว่า 300 รายการต่อปี
6	อรรจ.	ไม่น้อยกว่า 300 รายการต่อปี
7	สงเคราะห์ชีวิตทุกประเภท	ไม่น้อยกว่า 300 รายการต่อปี
8	การรับและส่งเงินกับสาขา ธนาคาร และหน่วยงานอื่น	ไม่กำหนดจำนวนรายการ
9	สินเชื่อบริการ	รวมกันไม่น้อยกว่า 10 สัญญาต่อปี
	- สินเชื่อสวัสดิการ	
	- กู้เคหสงเคราะห์	
	- สินเชื่อเพื่อติดตั้งประปา	
	- เงินเบิกเกินบัญชี	
	- เงินกู้	
10	อื่นๆ	รวมกันไม่น้อยกว่า 300 รายการต่อปี
	- ค่าน้ำ , ค่าไฟ , ค่าโทรศัพท์	
	- รับมรดก , เงินโอน	
	- ข่ายเงินบัตรรัฐบาล	
	- รับเงินปิดทอกตั้ง	

6.2 ความหลากหลายของงาน ให้นำหนักคะแนนเป็น 10 อันดับ ดังนี้

อันดับ	จำนวนของประเภทธุรกิจ	คะแนนที่ได้
1	1	20
2	2	40
3	3	60
4	4	80
5	5	100
6	6	120
7	7	140
8	8	160
9	9	180
10	10	200

ข้อ 7. การบังคับบัญชี คะแนนเต็ม 100 คะแนน หมายถึง จำนวนพนักงานของสาขาที่มีอยู่ ณ วันสิ้นปี ให้นำหนักคะแนนเป็น 3 อันดับ ดังนี้

อันดับ	จำนวนพนักงาน	คะแนนที่ได้
1	ไม่เกิน 8	40
2	เกิน 8 ถึง 12	70
3	เกิน 12	100

ข้อ 8. สถานที่ตั้งของสำนักงานหมายถึงจำนวนคู่แข่งชั้น ที่มีส่วนทำให้สาขาที่มีความลำบากในการปฏิบัติงานในลักษณะการแข่งขันระหว่างธนาคาร คะแนนเต็ม 100 คะแนน ให้นำหนักคะแนนเป็น 5 อันดับ ข้างล่างนี้ ยกเว้นสาขาภาคคำถือว่าไม่มีคู่แข่งชั้น

อันดับ	จำนวนคู่แข่งชั้น	คะแนนที่ได้
1	ไม่มีคู่แข่งชั้น	0
2	ไม่เกิน 2	25
3	เกิน 2 ถึง 4	50
4	เกิน 4 ถึง 7	75
5	เกิน 7	100

ข้อ 9. ธนาคารออมสินสาขาที่เปิดใหม่ ให้เป็นธนาคารออมสินสาขาชั้น 3

ข้อ 10. ให้มีคณะกรรมการชุดหนึ่งโดยมีหัวหน้าฝ่ายการออมสินเป็นประธานพิจารณาปรับขึ้นของธนาคารออมสินสาขาเป็นประจำทุกปีให้แล้วเสร็จในเดือนมิถุนายน โดยใช้ข้อมูลตั้งแต่เดือนมกราคม ถึงเดือนธันวาคม ของปีก่อน

ข้อ 11. คำสั่งนี้ธนาคารออมสินอาจเปลี่ยนแปลงแก้ไขได้ตามความเหมาะสม
ตั้งแต่วันที่ 25 ธันวาคม 2530 เป็นต้นไป.

ธนาคารออมสิน

สั่ง ณ วันที่ 14 พฤษภาคม 2531

ม.ร.ว. จันทรแรมศิริโชค จันทรทัต

อธส.

ภาคผนวก ข

ภาค กทม.

- | | |
|------------------------------|-----------------------|
| 1. อสญ. | 26. ชัยสมรภูมิ |
| 2. ราชดำเนิน | 27. ดิမ်แดง |
| 3. หน้าพระลาน | 28. ห้วยขวาง |
| 4. ยุติธรรม | 29. โชคชัย 4 |
| 5. มหาดไทย | 30. ลาดพร้าว (ภาคค้า) |
| 6. บางลำภูบน | 31. บางเขน |
| 7. เทเวศร์ | 32. มหาวิทยาลัยเกษตร |
| 8. บางกระบือ | 33. สะพานแดง |
| 9. ราชวัตร | 34. เตาปูน |
| 10. เจริญผล | 35. ถนนเพชรบุรี |
| 11. หัวลำโพง | 36. วัฒนา |
| 12. สามย่าน | 37. ป้อมปราบ |
| 13. คลองเตย | 38. พระโขนง (ภาคค้า) |
| 14. ทุ่งมหาเมฆ | 39. ราชประสงค์ |
| 15. บางคอแหลม | 40. กรมที่ดิน |
| 16. สาทร (เคลื่อนที่) | 41. อารีย์สัมพันธ์ |
| 17. บางรัก | 42. สาธุประดิษฐ์ |
| 18. ปากคลองตลาด | 43. ถนนจันทร์ |
| 19. ปากคลองตลาด (เคลื่อนที่) | |
| 20. จักรวรรดิ | |
| 21. สะพานดำ | |
| 22. นางเลิ้ง | |
| 23. มหานาค | |
| 24. ทำเนียบรัฐบาล | |
| 25. อรุณงษ์ | |

ภาค 1

- | | |
|---------------------------|----------------------|
| 1. ประชาชื่น | 26. ดาวคะนอง |
| 2. ดอนเมือง | 27. พงษ์เพชร |
| 3. สะพานใหม่ | 28. เนทบุรี (ภาคค่ำ) |
| 4. ทนงจอก | 29. บางบัวทอง |
| 5. มีนบุรี | 30. บางกรวย |
| 6. ลาดกระบัง | 31. บางใหญ่ |
| 7. ราษฎร์บูรณะ | 32. ปากเกร็ด |
| 8. คลองจั่น | 33. แคราย |
| 9. รามคำแหง | 34. สมุทรปราการ |
| 10. บางแค | 35. บางพลี |
| 11. ตลาดพลู | 36. บางบ่อ |
| 12. วงเวียนใหญ่ (ภาคค่ำ) | 37. คลองด่าน |
| 13. สมเด็จพระเจ้าพระยา | 38. ลำโพง (ภาคค่ำ) |
| 14. ท่าพระ | 39. ปู่เจ้าสมิงพราย |
| 15. จรัลสนิทวงศ์ | 40. พระประแดง |
| 16. เจริญพาณิชย์ | 41. สุขสวัสดิ์ |
| 17. ศิริราช (ภาคค่ำ) | 42. ดาวคะนอง |
| 18. ตลิ่งชัน | |
| 19. บางพลัด | |
| 20. คลองตัน | |
| 21. วัดโทร | |
| 22. บางนา | |
| 23. รามคำแหง (2) | |
| 24. เจริญนคร | |
| 25. จรเข้บัว (เคลื่อนที่) | |

ภาค 2

- | | | |
|-----------------|---------------------|------------------|
| 1. อุษยชา | 26. บางเลน | 51. ค่ายชนะรัชต์ |
| 2. เสนา | 27. อ้อมใหญ่ | 52. บางสะพาน |
| 3. ท่าเรือ | 28. นครชัยศรี | 53. ปราณบุรี |
| 4. ภาษี | 29. กำแพงแสน | 54. กุยบุรี |
| 5. ผักไห่ | 30. ราชบุรี | 55. กาญจนบุรี |
| 6. บ้านแพรง | 31. บ้านโป่ง | 56. ท่าม่วง |
| 7. มหาราช | 32. ไทราราม | 57. ท่าเรือ |
| 8. อุทัย | 33. ดำเนินสะดวก | 58. ท่ามะกา |
| 9. บางปะอิน | 34. ปากท่อ | 59. พนมทวน |
| 10. บางปะหัน | 35. จอมบึง | 60. อ่างทอง |
| 11. นครหลวง | 36. สุพรรณบุรี | 61. วิเศษชัยชาญ |
| 12. ลาดบัวหลวง | 37. สองพี่น้อง | 62. โพนทอง |
| 13. ปทุมธานี | 38. สามชุก | 63. ป่าโมก |
| 14. ลำลูกกา | 39. ศรีประจันต์ | |
| 15. รังสิต | 40. เดิมบางนางบวช | |
| 16. คลองหลวง | 41. บางปลาหมอ | |
| 17. ลาดหลุมแก้ว | 42. อู่ทอง | |
| 18. สมุทรสงคราม | 43. เพชรบุรี | |
| 19. อัมพวา | 44. ท่าสาย | |
| 20. บางคนที | 45. บ้านแหลม | |
| 21. สมุทรสาคร | 46. ชะอำ | |
| 22. กระทุ่มแบน | 47. เขาชัย | |
| 23. บ้านแพ้ว | 48. ประจวบคีรีขันธ์ | |
| 24. นครปฐม | 49. หัวหิน | |
| 25. สามพราน | 50. ทับสะแก | |

ภาค 3

- | | | |
|------------------|-----------------|----------------|
| 1. ฉะเชิงเทรา | 26. ศรีมหาโพธิ์ | 51. จันทบุรี-2 |
| 2. บางคล้า | 27. สระแก้ว | 52. ปะตง |
| 3. บางปะกง | 28. วังน้ำเย็น | 53. ตราด |
| 4. พนมสารคาม | 29. วัฒนานคร | |
| 5. สระบุรี | 30. นครนายก | |
| 6. พระพุทธบาท | 31. บ้านนา | |
| 7. แก่งคอย | 32. ชลบุรี | |
| 8. ท้องแคว | 33. ศรีราชา | |
| 9. บ้านหม้อ | 34. สัตหีบ | |
| 10. มวกเหล็ก | 35. พนัสนิคม | |
| 11. ลพบุรี | 36. บางละมุง | |
| 12. โดกกระเทียม | 37. ท้องมน | |
| 13. โดกสำโรง | 38. บ้านบึง | |
| 14. บ้านหมี่ | 39. พานทอง | |
| 15. พัฒนานิคม | 40. หัวกุ่มแจ | |
| 16. ลำน้ำราชนิคม | 41. เมืองนันทยา | |
| 17. ลพบุรี-2 | 42. ชลบุรี-2 | |
| 18. สิงห์บุรี | 43. ระยอง | |
| 19. อินทร์บุรี | 44. แกลง | |
| 20. บางระจัน | 45. บ้านค่าย | |
| 21. ท่าช้าง | 46. บ้านฉาง | |
| 22. ปราจีนบุรี | 47. เพ | |
| 23. กบินทร์บุรี | 48. จันทบุรี | |
| 24. ประจันตคาม | 49. ท่าใหม่ | |
| 25. อรัญประเทศ | 50. ชลุม | |

ภาค 4

- | | |
|----------------|-----------------|
| 1. นครสวรรค์ | 26. พราณกระต่าย |
| 2. พยุหะคีรี | 27. สลกบาตร |
| 3. ชุมแสง | 28. คลองขลุง |
| 4. บรรพตพิสัย | 29. เพชรบูรณ์ |
| 5. ตาก | 30. หล่มสัก |
| 6. ลาดยาว | 31. หนองไผ่ |
| 7. ท่าตะโก | 32. ชัยสมอทอด |
| 8. ตากฟ้า | 33. หล่มเก่า |
| 9. หนองบัว | 34. วิเชียรบุรี |
| 10. สวรรค์วิถี | 35. พิจิตร |
| 11. สุโขทัย | 36. ตะพานหิน |
| 12. สวรรคโลก | 37. บางมูลนาก |
| 13. ศรีสำโรง | 38. ชัยนาท |
| 14. ศรีสะเกษ | 39. มโนรมย์ |
| 15. ท่งเสด็จ | 40. วัดสิงห์ |
| 16. พิษณุโลก | 41. หันคา |
| 17. พรหมพิราม | 42. สรรคบุรี |
| 18. นางพญา | 43. สรรพยา |
| 19. บางกระทุ่ม | 44. อุทัยธานี |
| 20. วังทอง | 45. เพนงฉาง |
| 21. นครไทย | 46. ลานสัก |
| 22. บางระกำ | |
| 23. ตาก | |
| 24. แม่สอด | |
| 25. กำแพงเพชร | |

ภาค 5

- | | | |
|--------------------|----------------|-------------|
| 1. เชียงใหม่ | 26. ลี้ | 51. เชียงคำ |
| 2. สันป่าตอง | 27. อุดรดิตถ์ | 52. จุน |
| 3. สันกำแพง | 28. พิชัย | 53. ปง |
| 4. สารภี | 29. ลับแล | |
| 5. ดอยสุเทพ | 30. ตรอน | |
| 6. ฝาง | 31. คลองโง | |
| 7. จอมทอง | 32. น้ำปาด | |
| 8. ประตู่ช้างเผือก | 33. แพร่ | |
| 9. สันทราย | 34. เต็นชัย | |
| 10. แม่ริม | 35. สอง | |
| 11. ดอยสะเก็ด | 36. รื่องขวาง | |
| 12. แม่แตง | 37. สูงเม่น | |
| 13. บวกราชหลวง | 38. น่าน | |
| 14. ท่าแพ | 39. ส่า | |
| 15. หนองหอย | 40. ปัว | |
| 16. ลำปาง | 41. นาน้อย | |
| 17. เกาะคา | 42. ท่าวังผา | |
| 18. งาว | 43. เชียงราย | |
| 19. เลิน | 44. พาน | |
| 20. ห้างฉัตร | 45. แม่จัน | |
| 21. สบตุ๋ย | 46. แม่สาย | |
| 22. แจ่ม | 47. เชียงทอง | |
| 23. วังเหนือ | 48. แม่สะเรียง | |
| 24. ลำพูน | 49. แม่ฮ่องสอน | |
| 25. ป่าซาง | 50. พะเยา | |

ภาค 6

- | | | |
|--------------------|------------------|------------|
| 1. นครราชสีมา | 26. เล็งนกทา | 51. กระสัง |
| 2. บัวใหญ่ | 27. กุดชุม | |
| 3. ปากช่อง | 28. สุรินทร์ | |
| 4. ปักธงชัย | 29. ศีขรภูมิ | |
| 5. พิมาย | 30. ท่าตูม | |
| 6. สูงเนิน | 31. รัตนบุรี | |
| 7. สีคิ้ว | 32. ปราสาท | |
| 8. โชคชัย | 33. สังขะ | |
| 9. โนนสูง | 34. ชัยภูมิ | |
| 10. มุขมนตรี | 35. ภูเขียว | |
| 11. สุรนารี | 36. จัตุรัส | |
| 12. คง | 37. แก่งคร้อ | |
| 13. ด่านขุนทด | 38. เกษตรสมบูรณ์ | |
| 14. โนนไทย | 39. หนองบัวแดง | |
| 15. ชุมพวง | 40. ศรีสะเกษ | |
| 16. ประทาย | 41. กันทรลักษ์ | |
| 17. ถนนจอมพล | 42. ราษีไศล | |
| 18. อุบลราชธานี | 43. กันทรารมย์ | |
| 19. อำนาจเจริญ | 44. ชุนหาญ | |
| 20. บึงมูลมังสำหาร | 45. บุรีรัมย์ | |
| 21. วารินชำราบ | 46. นางรอง | |
| 22. เดชอุดม | 47. ลำปลายมาศ | |
| 23. เขื่องใน | 48. ประโคนชัย | |
| 24. เขมราฐ | 49. สตึก | |
| 25. ยโสธร | 50. พุทไธสง | |

ภาค 7

- | | | |
|--------------------|------------------|-----------------|
| 1. ขอนแก่น (ภาคคำ) | 26. ท่าบ่อ | 51. กุ่มกวาปี |
| 2. บ้านไผ่ | 27. โพนพิสัย | 52. ทนงทาน |
| 3. พล | 28. ศรีเชียงใหม่ | 53. ทนงบัวลำภู |
| 4. ชุมแพ | 29. บึงกาฬ | 54. บ้านผือ |
| 5. น้ำพอง | 30. พรเจริญ | 55. เหนือ |
| 6. มัญจาคีรี | 31. ปากคาด | 56. บ้านดุง |
| 7. ภูเวียง | 32. เซกา | 57. น้ำโสม |
| 8. มะลิวัลย์ | 33. สกลนคร | 58. ศรีบุญเรือง |
| 9. กระนวน | 34. สว่างแดนดิน | 59. โน้ตศรี |
| 10. ศรีจันทร์ | 35. วานรนิวาส | 60. โนนสัง |
| 11. มหาสารคาม | 36. ฝั่งโคน | 61. นากลาง |
| 12. โกสุมพิสัย | 37. นครพนม | 62. โนนสะอาด |
| 13. บรบือ | 38. ธาตุพนม | 63. มุกดาหาร |
| 14. วาปีปทุม | 39. ท่าอุเทน | 64. ประชาธิปไตย |
| 15. พยัคฆภูมิพิสัย | 40. นาแก | |
| 16. เชียงยืน | 41. บ้านแพง | |
| 17. ร้อยเอ็ด | 42. ศรีสงคราม | |
| 18. สุวรรณภูมิ | 43. เลย | |
| 19. โพนทอง | 44. เชียงคาน | |
| 20. เกษตรวิสัย | 45. วังสะบุง | |
| 21. เสลภูมิ | 46. ปากชม | |
| 22. จตุรพักตรพิมาน | 47. กาศิรินทร์ | |
| 23. พนมไพร | 48. กุฉินารายณ์ | |
| 24. อาจสามารถ | 49. สมเด็จ | |
| 25. ทนงคาย | 50. อุดรธานี | |

ภาค 8

- | | |
|--------------------|-----------------|
| 1. สุราษฎร์ธานี | 26. จันดี |
| 2. ไชยา | 27. ชุมพร |
| 3. บ้านนาสาร | 28. สวี |
| 4. พงษ์พิง | 29. หลังสวน |
| 5. เกาะสมุย | 30. ท่าแซะ |
| 6. พระแสง | 31. ปากน้ำชุมพร |
| 7. กาญจนดิษฐ์ | 32. ปะทิว |
| 8. ท่าฉาง | 33. ระนอง |
| 9. เวียงสระ | 34. กระบุรี |
| 10. ท่าชนะ | 35. พังงา |
| 11. ดอนสัก | 36. ตะกั่วป่า |
| 12. ศีรีรัฐนิคม | 37. โศภนาลัย |
| 13. ถนนราษฎร์อุทิศ | 38. ท้ายเหมือง |
| 14. นครศรีธรรมราช | 39. ภูเก็ต |
| 15. ทุ่งสง | |
| 16. ปากพื้ง | |
| 17. ร่อนนิบูลย์ | |
| 18. ฉวาง | |
| 19. ลีชล | |
| 20. ท่าศาลา | |
| 21. ชะอวด | |
| 22. เขียวใหญ่ | |
| 23. หัวไทร | |
| 24. ชนอม | |
| 25. ตลาดหัวอิฐ | |

ภาค 9

- | | |
|-----------------|-----------------|
| 1. สงขลา | 26. สายบุรี |
| 2. หาดใหญ่ | 27. โคกโพธิ์ |
| 3. ระโนด | 28. ยะลา |
| 4. สะเดา | 29. เบตง |
| 5. รัตภูมิ | 30. บ้านนิงस्ता |
| 6. สกิงพระ | 31. ยะหา |
| 7. คลองแงะ | 32. นราธิวาส |
| 8. จะนะ | 33. สุโงโกล-ลก |
| 9. เทพา | 34. ตากใบ |
| 10. นาทวี | 35. รือเสาะ |
| 11. ศรีภูวนารถ | 36. ตันหยงมีส |
| 12. สะบ้าย้อย | 37. กระบี่ |
| 13. ปาดังเบซาร์ | 38. คลองท่อม |
| 14. หาดใหญ่โน | |
| 15. ตรัง | |
| 16. ย่านตาขาว | |
| 17. กันตัง | |
| 18. หัวยยอด | |
| 19. นัทลุง | |
| 20. ปากพะยูน | |
| 21. เขาชัยสน | |
| 22. ความชนุน | |
| 23. สตูล | |
| 24. ละงู | |
| 25. บัตตานี | |

ภาคผนวก ค

ตารางที่ 1 ค่าใช้จ่ายแยกตามประเภทเงินฝาก ธนาคารออมสิน สาขาสิงห์บุรี

ค่าใช้จ่าย	หน่วยวัด	ค่าใช้จ่ายรวม	ค่าใช้จ่ายแยกตามประเภทเงินฝาก (บาท)					
			เพื่อเรียก	ประจำ 6 เดือน	ประจำ 12 เดือน	สลากออมสินพิเศษ	กระแสรายวัน	อื่น ๆ
1. ดอกเบี้ยจ่าย	เกิดขึ้นจริง	20,634,300	3,597,653	1,040,960	14,526,047	1,187,654		281,98
2. เงินรางวัลสลากออมสินพิเศษ	"	5,799,925				5,799,925		
3. เงินฝากส่งเดบิตที่ชีวิต	"	320,868						320,86
4. ค่าเนิมนงานสาขา	รายการ	2,039,933	1,641,896	25,673	157,767	204,346	2,181	8,07
5. จัดสรรจากกองทุน	เกิดขึ้นจริงและจำนวนครั้งที่เบิก	60,750	42,898	671	4,121	9,253	2,647	1,16
6. จัดสรรจากส่วนกลาง								
- แยกได้	เกิดขึ้นจริง	521,389	119,296	1,865	11,463	317,609	1,620	69,53
- แยกไม่ได้	รายการ	335,055	269,678	4,216	25,913	33,564	358	1,32
รวม		29,712,220	5,671,421	1,073,385	14,725,311	7,552,351	6,806	682,94
เงินฝากคงเหลือ		314,116,538	50,122,409	17,316,052	166,036,607	76,131,680	25,295	4,484,49
ต้นทุน/เงินฝาก (ร้อยละ)		9.46	11.31	6.20	8.87	9.92	26.91	15.23

ตารางที่ 2 ค่าใช้จ่ายแยกตามประเภทเงินฝาก ธนาคารออมสิน สาขานครนายก

ค่าใช้จ่าย	หน่วยวัด	ค่าใช้จ่ายรวม	ค่าใช้จ่ายแยกตามประเภทเงินฝาก (บาท)					อื่น ๆ
			เพื่อเรียก	ประจำ 6 เดือน	ประจำ 12 เดือน	สลากออมสินพิเศษ	กระแสรายวัน	
1. ดอกเบี้ยจ่าย	เกิดขึ้นจริง	20,247,056	5,692,205	2,767,323	10,815,635	533,843		438,050
2. เงินรางวัลสลากออมสินพิเศษ	"	2,889,020				2,889,020		
3. เงินฝากสงเคราะห์ชีวิต	"	26,533						26,533
4. ค่าดำเนินงานสาขา	รายการ	1,684,231	1,443,862	29,066	61,658	126,127	18,703	4,815
5. จัดสรรจากกองทุนสดุ	เกิดขึ้นจริงและจำนวนครั้งที่เบิก	62,507	45,790	924	1,955	9,844	2,602	1,392
6. จัดสรรจากส่วนกลาง								
- แยกได้	เกิดขึ้นจริง	416,097	141,180	2,842	6,029	150,480	5,371	110,195
- แยกไม่ได้	รายการ	312,146	267,597	5,387	11,428	23,375	3,467	892
รวม		25,637,590	7,590,634	2,805,542	10,896,705	3,732,689	30,143	581,877
เงินฝากคงเหลือ		285,999,138	79,543,628	43,170,636	120,023,848	36,070,490	83,824	7,106,712
ต้นทุน/เงินฝาก (ร้อยละ)		8.96	9.54	6.50	9.08	10.35	35.96	8.19

ตารางที่ 3 ค่าใช้จ่ายแยกตามประเภทเงินฝาก ธนาคารออมสิน สาขาศรีราชา

ค่าใช้จ่าย	หน่วยวัด	ค่าใช้จ่ายรวม	ค่าใช้จ่ายแยกตามประเภทเงินฝาก (บาท)					อื่น ๆ
			เพื่อเรียก	ประจำ 6 เดือน	ประจำ 12 เดือน	สลากออมสินพิเศษ	กระแสรายวัน	
1. ดอกเบี้ยจ่าย	เกิดขึ้นจริง	20,611,490	6,943,126	1,053,003	10,768,966	1,445,938		400,45
2. เงินรางวัลสลากออมสินพิเศษ	"	7,923,920				7,923,920		
3. เงินฝากส่งเคราะห์ชีวิต	"	9,875						9,87
4. ค่าเงินงานสาขา	รายการ	2,150,541	1,702,586	22,657	84,187	322,725	12,895	5,52
5. จัดสรรจากกองหนี้สูญ	เกิดขึ้นจริงและจำนวนครั้งที่เบิก	69,738	47,127	627	2,329	10,230	8,076	1,34
6. จัดสรรจากส่วนกลาง								
- แยกได้	เกิดขึ้นจริง	671,407	136,564	1,817	6,753	413,166	13,832	99,27
- แยกไม่ได้	รายการ	353,954	280,225	3,729	13,856	53,117	2,116	91
รวม		31,790,925	9,109,628	1,081,833	10,876,091	10,169,096	36,885	517,39
เงินฝากคงเหลือ		340,474,898	94,791,438	15,311,905	124,730,374	99,036,850	251,895	6,402,43
ต้นทุน/เงินฝาก (ร้อยละ)		9.34	9.62	7.07	8.72	10.27	14.64	8.08

ตารางที่ 4 ค่าใช้จ่ายแยกตามประเภทเงินฝาก ธนาคารออมสิน สาขาหัวกุดแจ

ค่าใช้จ่าย	หน่วยวัด	ค่าใช้จ่ายรวม	ค่าใช้จ่ายแยกตามประเภทเงินฝาก (บาท)					
			เพื่อเรียก	ประจำ 6 เดือน	ประจำ 12 เดือน	สลากออมสินพิเศษ	กระแสรายวัน	อื่น ๆ
1. ดอกเบี้ยจ่าย	เกิดขึ้นจริง	6,248,371	2,346,022	1,014,324	2,515,364	289,456		83,200
2. เงินรางวัลสลากออมสินพิเศษ	"	1,541,902				1,541,902		
3. เงินฝากสงเคราะห์ชีวิต	"	59,781						59,781
4. ค่าดำเนินงานสาขา	รายการ	1,152,531	1,056,38	32,148	21,482	33,023	7,744	1,744
5. จัดสรรจากกองทุนสำรอง	เกิดขึ้นจริงและจำนวนครั้งที่เบิก	51,500	36,220	1,103	736	8,944	3,126	1,370
6. จัดสรรจากส่วนกลาง								
- แยกได้	เกิดขึ้นจริง	149,380	43,855	1,335	891	81,592	1,228	20,470
- แยกไม่ได้	รายการ	156,739	143,664	4,370	2,921	4,491	1,052	241
รวม		9,360,204	3,626,146	1,053,280	2,541,394	1,959,408	13,150	166,820
เงินฝากคงเหลือ		95,445,140	32,750,329	15,784,844	26,012,177	19,557,870	19,170	1,320,750
ต้นทุน/เงินฝาก (ร้อยละ)		9.81	11.07	6.67	9.77	10.02	68.60	12.63

ตารางที่ 5 ค่าใช้จ่ายแยกตามประเภทเงินฝาก ธนาคารออมสิน สาขาบ้านแหลม

ค่าใช้จ่าย	หน่วยวัด	ค่าใช้จ่ายรวม	ค่าใช้จ่ายแยกตามประเภทเงินฝาก (บาท)					
			เพื่อเรียก	ประจำ 6 เดือน	ประจำ 12 เดือน	สลากออมสินพิเศษ	กระแสรายวัน	อื่น ๆ
1. ดอกเบี้ยจ่าย	เกิดขึ้นจริง	7,332,856	1,904,057	62,335	5,252,320	110,271		3,87
2. เงินรางวัลสลากออมสินพิเศษ	"	640,621				640,621		
3. เงินฝากสงเคราะห์ชีวิต	"	9,800						9,80
4. ดำเนินงานสาขา	รายการ	1,520,224	1,370,299	989	79,748	42,624	26,069	49
5. จัดสรรจากกองทุน	เกิดขึ้นจริงและจำนวนครั้งที่เบิก	47,983	34,127	289	1,985	7,128	3,087	1,36
6. จัดสรรจากส่วนกลาง								
- แยกได้	เกิดขึ้นจริง	101,201	47,370	34	2,757	31,295	18,609	1,13
- แยกไม่ได้	รายการ	161,081	145,195	105	8,451	4,517	2,761	5
รวม		9,813,766	3,501,048	63,752	5,345,261	836,456	50,526	16,72
เงินฝากคงเหลือ		96,171,114	26,808,845	1,117,438	60,379,726	7,501,420	290,450	73,235
ต้นทุน/เงินฝาก (ร้อยละ)		10.20	13.06	5.71	8.85	11.15	17.40	22.83

ตารางที่ 6 ค่าใช้จ่ายแยกตามประเภทเงินฝาก ธนาคารออมสิน สาขาโพธิ์ทอง

ค่าใช้จ่าย	หน่วยวัด	ค่าใช้จ่ายรวม	ค่าใช้จ่ายแยกตามประเภทเงินฝาก (บาท)					อื่น ๆ
			เพื่อเรียก	ประจำ 6 เดือน	ประจำ 12 เดือน	สลากออมสินพิเศษ	กระแสรายวัน	
1. ดอกเบี้ยจ่าย	เกิดขึ้นจริง	8,575,577	1,944,520	1,685,583	4,092,489	110,377		742,60
2. เงินรางวัลสลากออมสินพิเศษ	"	536,790				536,790		
3. เงินฝากสงเคราะห์ชีวิต	"	180,224						180,22
4. ค่าเนื้องานสาขา	รายการ	1,268,129	1,098,376	61,731	59,018	33,453	2,881	12,67
5. จัดสรรจากกองทุนสดุ	เกิดขึ้นจริงและจำนวนครั้งที่เบิก	49,172	32,829	1,845	1,766	7,951	2,892	1,88
6. จัดสรรจากส่วนกลาง								
- แยกได้	เกิดขึ้นจริง	274,269	49,751	2,796	2,673	28,780	20,858	169,41
- แยกไม่ได้	รายการ	175,884	152,340	8,562	8,185	4,640	400	1,75
รวม		11,060,045	3,277,816	1,760,517	4,164,131	721,996	27,031	1,108,55
เงินฝากคงเหลือ		115,362,304	26,646,715	26,082,271	44,483,485	6,898,580	325,533	10,925,70
ต้นทุน/เงินฝาก (ร้อยละ)		9.59	12.30	6.75	9.36	10.46	8.30	10.1

ตารางที่ 7 ค่าใช้จ่ายแยกตามประเภทเงินฝาก ธนาคารออมสิน สาขามหาราช

ค่าใช้จ่าย	หน่วยวัด	ค่าใช้จ่ายรวม	ค่าใช้จ่ายแยกตามประเภทเงินฝาก (บาท)					
			เพื่อเรียก	ประจำ 6 เดือน	ประจำ 12 เดือน	สลากออมสินพิเศษ	กระแสรายวัน	อื่น ๆ
1. ดอกเบี้ยจ่าย	เกิดขึ้นจริง	5,991,777	1,504,870	1,086,645	3,321,955	18,521		59,78
2. เงินรางวัลสลากออมสินพิเศษ	"	103,870				103,870		
3. เงินฝากสงเคราะห์ชีวิต	"	24,630						24,63
4. ค่าเงินงานสาขา	รายการ	1,044,125	925,085	40,678	48,184	8,090	16,129	5,95
5. จัดสรรจากกองบังคับการ	เกิดขึ้นจริงและจำนวนครั้งที่เบิก	42,758	28,284	1,243	1,474	7,356	2,898	1,50
6. จัดสรรจากส่วนกลาง								
- แยกได้	เกิดขึ้นจริง	67,079	35,293	1,552	1,838	5,221	8,348	14,82
- แยกไม่ได้	รายการ	133,655	118,417	5,206	6,168	1,036	2,064	76
รวม		7,407,894	2,611,949	1,135,324	3,379,619	144,094	29,439	107,46
เงินฝากคงเหลือ		70,437,118	19,728,946	16,915,860	31,454,357	1,251,450	130,295	956,21
ต้นทุน/เงินฝาก (ร้อยละ)		10.52	13.24	6.71	10.74	11.51	22.59	11.24

ตารางที่ 8 ค่าใช้จ่ายแยกตามประเภทเงินฝาก ธนาคารออมสิน สาขาท่าช้าง

ค่าใช้จ่าย	หน่วยวัด	ค่าใช้จ่ายรวม	ค่าใช้จ่ายแยกตามประเภทเงินฝาก (บาท)					
			เพื่อเรียก	ประจำ 6 เดือน	ประจำ 12 เดือน	สลากออมสินพิเศษ	กระแสรายวัน	อื่น ๆ
1. ดอกเบี้ยจ่าย	เกิดขึ้นจริง	5,450,095	1,805,278	1,180,473	2,362,781	77,875		23,68
2. เงินรางวัลสลากออมสินพิเศษ	"	410,915				410,915		
3. เงินฝากสงเคราะห์ชีวิต	"	7,880						7,88
4. ดำเนินงานสาขา	รายการ	1,341,283	1,145,288	91,834	67,521	24,719	11,141	780
5. จัดสรรจากกองเงินสด	เกิดขึ้นจริงและจำนวนครั้งที่เบิก	42,047	27,060	2,172	1,593	6,653	3,131	1,44
6. จัดสรรจากส่วนกลาง								
- แยกได้	เกิดขึ้นจริง	69,292	33,234	2,665	1,959	20,562	5,040	5,83
- แยกไม่ได้	รายการ	133,081	113,635	9,112	6,700	2,452	1,106	70
รวม		7,454,595	3,124,495	1,286,256	2,440,554	543,176	20,418	39,690
เงินฝากคงเหลือ		72,029,936	24,050,136	17,469,897	25,126,355	4,928,770	78,666	376,112
ต้นทุน/เงินฝาก (ร้อยละ)		10.35	12.99	7.36	9.71	11.02	25.95	10.55

ตารางที่ 9 ค่าใช้จ่ายแยกตามประเภทเงินฝาก ธนาคารออมสิน สาขาพนมทวน

ค่าใช้จ่าย	หน่วยวัด	ค่าใช้จ่ายรวม	ค่าใช้จ่ายแยกตามประเภทเงินฝาก (บาท)					อื่น ๆ
			เพื่อเรียก	ประจำ 6 เดือน	ประจำ 12 เดือน	สลากออมสินพิเศษ	กระแสรายวัน	
1. ดอกเบี้ยจ่าย	เกิดขึ้นจริง	3,651,838	1,658,372	244,120	1,157,322	48,958		543,006
2. เงินรางวัลสลากออมสินพิเศษ	"	300,790				300,790		
3. เงินฝากสงเคราะห์ชีวิต	"	294,884						294,884
4. ค่าเงินงานสาขา	รายการ	1,014,918	900,998	5,555	29,349	16,074	24,035	38,907
5. จัดสรรจากกองบัญชี	เกิดขึ้นจริงและจำนวนครั้งที่เบิก	44,932	30,572	484	997	6,781	2,957	3,141
6. จัดสรรจากส่วนกลาง								
- แยกได้	เกิดขึ้นจริง	197,175	34,108	210	1,111	14,694	13,389	133,662
- แยกไม่ได้	รายการ	134,210	119,145	734	3,881	2,126	3,180	5,144
รวม		5,638,747	2,743,195	251,103	1,192,660	389,423	43,561	1,018,800
เงินฝากคงเหลือ		74,722,597	22,366,092	3,899,806	36,105,361	3,522,140	208,983	8,620,211
ต้นทุน/เงินฝาก (ร้อยละ)		7.55	12.26	6.43	3.30	11.05	20.84	11.82

ตารางที่ 10 ค่าใช้จ่ายแยกตามประเภทเงินฝาก ธนาคารออมสิน สาขาสุโขทัย

ค่าใช้จ่าย	หน่วยวัด	ค่าใช้จ่ายรวม	ค่าใช้จ่ายแยกตามประเภทเงินฝาก (บาท)					
			เพื่อเรียก	ประจำ 6 เดือน	ประจำ 12 เดือน	สลากออมสินพิเศษ	กระแสรายวัน	อื่น ๆ
1. ดอกเบี้ยจ่าย	เกิดขึ้นจริง	11,846,638	2,766,586	2,436,590	5,759,490	729,352		154,622
2. เงินรางวัลสลากออมสินพิเศษ	"	3,648,828				3,648,828		
3. เงินฝากสงเคราะห์ชีวิต	"	80,303						80,303
4. ดำเนินงานสาขา	รายการ	1,756,689	1,412,150	114,531	66,243	148,840	5,912	9,013
5. จัดสรรจากกองเงินสด	เกิดขึ้นจริงและจำนวนครั้งที่เบิก	61,887	39,838	3,231	1,867	10,404	4,883	1,665
6. จัดสรรจากส่วนกลาง								
- แยกได้	เกิดขึ้นจริง	432,133	166,737	13,523	7,821	193,805	11,721	38,522
- แยกไม่ได้	รายการ	220,099	176,930	14,351	8,299	18,648	740	1,133
รวม		18,046,577	4,562,241	2,582,226	5,843,720	4,749,877	23,256	285,255
เงินฝากคงเหลือ		187,884,417	38,103,714	36,022,191	64,635,416	46,455,550	182,940	2,484,600
ต้นทุน/เงินฝาก (ร้อยละ)		9.60	11.97	7.17	9.04	10.22	12.71	11.48

ตารางที่ 11 ค่าใช้จ่ายแยกตามประเภทเงินฝาก ธนาคารออมสิน สาขาลำพูน

ค่าใช้จ่าย	หน่วยวัด	ค่าใช้จ่ายรวม	ค่าใช้จ่ายแยกตามประเภทเงินฝาก (บาท)					อื่น ๆ
			เพื่อเรียก	ประจำ 6 เดือน	ประจำ 12 เดือน	สลากออมสินพิเศษ	กระแสรายวัน	
1. ดอกเบี้ยจ่าย	เกิดขึ้นจริง	10,303,162	3,534,263	676,922	5,451,433	603,830		36,714
2. เงินรางวัลสลากออมสินพิเศษ	"	2,923,350				2,923,350		
3. เงินฝากสงเคราะห์ชีวิต	"	851						851
4. ค่าเงินงานสาขา	รายการ	1,440,894	1,279,698	20,155	51,370	81,777	4,967	2,923
5. จัดสรรจากกองทุนสด	เกิดขึ้นจริงและจำนวนครั้งที่เบิก	57,757	39,614	624	1,588	10,191	4,584	1,150
6. จัดสรรจากส่วนกลาง								
- แยกได้	เกิดขึ้นจริง	276,297	96,698	1,523	3,882	159,435	3,737	11,020
- แยกไม่ได้	รายการ	198,471	176,267	2,776	7,076	11,264	685	400
รวม		15,200,782	5,126,540	702,000	5,515,349	3,789,847	13,973	53,074
เงินฝากคงเหลือ		160,694,603	51,900,705	10,122,560	59,685,173	38,217,030	58,323	710,810
ต้นทุน/เงินฝาก (ร้อยละ)		9.46	9.88	6.94	9.24	9.92	23.96	7.47

ตารางที่ 12 ค่าใช้จ่ายแยกตามประเภทเงินฝาก ธนาคารออมสิน สาขาน่าน

ค่าใช้จ่าย	หน่วยวัด	ค่าใช้จ่ายรวม	ค่าใช้จ่ายแยกตามประเภทเงินฝาก (บาท)					
			เพื่อเรียก	ประจำ 6 เดือน	ประจำ 12 เดือน	สลากออมสินพิเศษ	กระแสรายวัน	อื่น ๆ
1. ดอกเบี้ยจ่าย	เกิดขึ้นจริง	10,200,334	3,377,245	1,174,782	5,257,682	370,982		19,640
2. เงินรางวัลสลากออมสินพิเศษ	"	1,916,525				1,916,525		
3. เงินฝากสงเคราะห์ชีวิต	"	2,385						2,385
4. ดำเนินงานสาขา	รายการ	1,560,795	1,392,620	34,058	33,643	45,178	54,192	1,100
5. จัดสรรจากกองเงินสด	เกิดขึ้นจริงและจำนวนครั้งที่เบิก	56,225	38,823	949	939	9,834	4,495	1,180
6. จัดสรรจากส่วนกลาง								
- แยกได้	เกิดขึ้นจริง	215,601	99,816	2,441	2,410	100,498	5,017	5,411
- แยกไม่ได้	รายการ	186,905	166,766	4,079	4,029	5,410	6,489	130
รวม		14,138,770	5,075,270	1,216,309	5,298,703	2,448,427	70,193	29,860
เงินฝากคงเหลือ		149,284,354	46,316,570	17,390,436	61,059,817	24,089,750	78,303	349,470
ต้นทุน/เงินฝาก (ร้อยละ)		9.47	10.96	6.99	8.68	10.16	89.64	8.55

ตารางที่ 13 ค่าใช้จ่ายแยกตามประเภทเงินฝาก ธนาคารออมสิน สาขามหามิตร

ค่าใช้จ่าย	หน่วยวัด	ค่าใช้จ่ายรวม	ค่าใช้จ่ายแยกตามประเภทเงินฝาก (บาท)					
			เพื่อเรียก	ประจำ 6 เดือน	ประจำ 12 เดือน	สลากออมสินพิเศษ	กระแสรายวัน	อื่น ๆ
1. ดอกเบี้ยจ่าย	เกิดขึ้นจริง	5,711,586	2,232,141	495,233	2,891,680	69,250		23,281
2. เงินรางวัลสลากออมสินพิเศษ	"	348,430				348,430		
3. เงินฝากส่งเคราะห์ชีวิต	"	-						-
4. ค่าเงินงานสาขา	รายการ	1,486,205	1,371,010	21,392	43,222	23,307	26,453	82,821
5. จัดสรรจากกองทุนสดุ	เกิดขึ้นจริงและจำนวนครั้งที่เบิก	48,324	33,978	529	1,069	8,207	3,241	1,300
6. จัดสรรจากส่วนกลาง								
- แยกได้	เกิดขึ้นจริง	160,132	94,827	1,480	2,989	18,639	36,095	6,100
- แยกไม่ได้	รายการ	142,953	131,873	2,058	4,158	2,242	2,544	7,000
รวม		7,897,630	3,863,829	520,692	2,943,118	470,075	68,333	31,581
เงินฝากคงเหลือ		78,682,885	33,210,890	7,078,652	32,968,721	4,467,730	563,375	393,511
ต้นทุน/เงินฝาก (ร้อยละ)		10.04	11.63	7.35	8.92	10.52	12.13	8.03

ตารางที่ 14 ค่าใช้จ่ายแยกตามประเภทเงินฝาก ธนาคารออมสิน สาขาหนองจาง

ค่าใช้จ่าย	หน่วยวัด	ค่าใช้จ่ายรวม	ค่าใช้จ่ายแยกตามประเภทเงินฝาก (บาท)					อื่น ๆ
			เพื่อเรียก	ประจำ 6 เดือน	ประจำ 12 เดือน	สลากออมสินพิเศษ	กระแสรายวัน	
1. ดอกเบี้ยจ่าย	เกิดขึ้นจริง	5,144,327	1,758,712	882,020	2,072,120	215,660		211,81
2. เงินรางวัลสลากออมสินพิเศษ	"	1,204,740				1,240,740		
3. เงินฝากสงเคราะห์ชีวิต	"	20,667						20,66
4. ดำเนินงานสาขา	รายการ	1,117,766	1,016,247	29,376	25,959	31,712	5,262	9,21
5. จัดสรรจากกองทุน	เกิดขึ้นจริงและจำนวนครั้งที่เบิก	44,505	30,779	890	781	8,016	2,833	1,20
6. จัดสรรจากส่วนกลาง								
- แยกได้	เกิดขึ้นจริง	209,085	74,599	2,156	1,906	65,672	10,836	53,91
- แยกไม่ได้	รายการ	136,576	124,172	3,589	3,171	3,875	643	1,12
รวม		7,877,666	3,004,509	922,031	2,103,937	1,529,675	19,574	297,94
เงินฝากคงเหลือ		77,421,668	23,762,637	13,473,629	20,797,530	15,741,620	169,122	3,477,1
ต้นทุน/เงินฝาก (ร้อยละ)		10.17	12.64	6.84	10.12	9.72	11.57	8.57

ตารางที่ 15 ค่าใช้จ่ายแยกตามประเภทเงินฝาก ธนาคารออมสิน สาขาท่าตะโก

ค่าใช้จ่าย	หน่วยวัด	ค่าใช้จ่ายรวม	ค่าใช้จ่ายแยกตามประเภทเงินฝาก (บาท)					
			เพื่อเรียก	ประจำ 6 เดือน	ประจำ 12 เดือน	สลากออมสินพิเศษ	กระแสรายวัน	อื่น ๆ
1. ดอกเบี้ยจ่าย	เกิดขึ้นจริง	4,794,672	1,794,853	999,341	1,751,505	122,593		126,380
2. เงินรางวัลสลากออมสินพิเศษ	"	629,520				629,520		
3. เงินฝากสงเคราะห์ชีวิต	"	7,690						7,690
4. ค่าเงินงานสาขา	รายการ	1,638,061	1,495,893	50,745	23,611	21,693	39,647	6,470
5. จัดสรรจากกองเงินสด	เกิดขึ้นจริงและจำนวนครั้งที่เบิก	49,357	33,237	1,127	524	8,305	4,537	1,620
6. จัดสรรจากส่วนกลาง								
- แยกได้	เกิดขึ้นจริง	619,550	76,257	2,587	1,203	32,996	475,002	31,500
- แยกไม่ได้	รายการ	140,078	127,921	4,340	2,019	1,855	3,390	550
รวม		7,878,928	3,528,161	1,058,140	1,778,862	816,962	522,576	174,220
เงินฝากคงเหลือ		76,411,804	25,818,193	14,501,259	18,737,429	7,909,270	7,413,837	2,031,810
ต้นทุน/เงินฝาก (ร้อยละ)		10.31	13.66	7.30	9.49	10.33	7.05	8.57

ตารางที่ 16 ค่าใช้จ่ายแยกตามประเภทเงินฝาก ธนาคารออมสิน สาขาแจ้ห่ม

ค่าใช้จ่าย	หน่วยวัด	ค่าใช้จ่ายรวม	ค่าใช้จ่ายแยกตามประเภทเงินฝาก (บาท)					อื่น ๆ
			เพื่อเรียก	ประจำ 6 เดือน	ประจำ 12 เดือน	สลากออมสินพิเศษ	กระแสรายวัน	
1. ดอกเบี้ยจ่าย	เกิดขึ้นจริง	3,155,372	1,512,437	240,982	1,197,145	24,295		180,513
2. เงินรางวัลสลากออมสินพิเศษ	"	127,266				127,266		
3. เงินฝากสงเคราะห์ชีวิต	"	56,333						56,333
4. ค่าเงินงานสาขา	รายการ	1,241,036	1,150,309	11,519	22,116	9,103	34,962	13,027
5. จัดสรรจากกองบัญชี	เกิดขึ้นจริงและจำนวนครั้งที่เบิก	42,535	28,514	285	511	8,540	3,205	1,440
6. จัดสรรจากส่วนกลาง								
- แยกได้	เกิดขึ้นจริง	98,883	30,017	301	577	6,668	15,811	45,509
- แยกไม่ได้	รายการ	109,032	101,061	1,012	1,944	800	3,070	1,145
รวม		4,830,457	2,822,338	254,099	1,222,333	176,672	57,048	297,967
เงินฝากคงเหลือ		41,607,785	20,890,904	3,655,212	12,281,559	1,598,360	246,786	2,934,964
ต้นทุน/เงินฝาก (ร้อยละ)		11.61	13.51	6.95	9.95	11.05	23.12	10.15

ตารางที่ 17 ค่าใช้จ่ายแยกตามประเภทเงินฝาก ธนาคารออมสิน สาขาหนองคาย

ค่าใช้จ่าย	หน่วยวัด	ค่าใช้จ่ายรวม	ค่าใช้จ่ายแยกตามประเภทเงินฝาก (บาท)					
			เพื่อเรียก	ประจำ 6 เดือน	ประจำ 12 เดือน	ฝากออมสินพิเศษ	กระแสรายวัน	อื่น ๆ
1. ดอกเบี้ยจ่าย	เกิดขึ้นจริง	2,329,702	1,030,197	301,440	790,705	89,367		117,993
2. เงินรางวัลฝากออมสินพิเศษ	"	695,648				695,648		
3. เงินฝากสงเคราะห์ชีวิต	"	22,571						22,571
4. ค่าเงินฝากสาขา	รายการ	1,270,289	1,187,401	23,576	15,752	32,185	6,185	5,190
5. จัดสรรจากกองทุนสำรอง	เกิดขึ้นจริงและจำนวนครั้งที่เบิก	49,437	32,702	650	432	9,197	4,682	1,774
6. จัดสรรจากส่วนกลาง								
- แยกได้	เกิดขึ้นจริง	84,734	20,138	400	267	33,587	909	29,431
- แยกไม่ได้	รายการ	102,720	96,018	1,906	1,274	2,603	500	411
รวม		4,555,101	2,366,456	327,972	808,430	862,587	12,276	177,381
เงินฝากคงเหลือ		34,762,654	13,253,515	4,289,962	7,255,741	8,051,070	14,193	1,898,171
ต้นทุน/เงินฝาก (ร้อยละ)		13.10	17.85	7.64	11.14	10.71	86.49	9.34

ตารางที่ 18 ค่าใช้จ่ายแยกตามประเภทเงินฝาก ธนาคารออมสิน สาขาปราจีนบุรี

	หน่วยวัด	ค่าใช้จ่ายรวม	ค่าใช้จ่ายแยกตามประเภทเงินฝาก (บาท)					
			เพื่อเรียก	ประจำ 6 เดือน	ประจำ 12 เดือน	สลากออมสินพิเศษ	กระแสรายวัน	อื่น ๆ
1. ดอกเบี้ยจ่าย	เกิดขึ้นจริง	3,224,428	1,205,357	329,978	1,369,324	238,589		36,180
2. เงินรางวัลสลากออมสินพิเศษ	"	235,051				235,051		
3. เงินฝากส่งเดบิตรายเดือน	"	7,048						7,048
4. ค่าเงินงานสาขา	รายการ	1,061,020	961,879	23,414	17,051	12,727	43,875	2,074
5. จัดสรรจากกองบัสสุ	เกิดขึ้นจริงและจำนวนครั้งที่เบิก	40,805	27,392	668	485	8,064	2,942	1,254
6. จัดสรรจากส่วนกลาง								
- แยกได้	เกิดขึ้นจริง	87,653	48,272	1,175	856	11,491	16,954	8,905
- แยกไม่ได้	รายการ	109,543	99,307	2,418	1,760	1,314	4,530	214
รวม		4,765,548	2,342,207	357,653	1,389,476	552,236	68,301	55,675
เงินฝากคงเหลือ		40,705,563	16,760,478	4,853,247	15,498,507	2,754,430	264,616	574,285
ต้นทุน/เงินฝาก (ร้อยละ)		11.71	13.97	7.67	8.96	20.05	25.81	9.69

ตารางที่ 19 ค่าใช้จ่ายแยกตามประเภทเงินฝาก ธนาคารออมสิน สาขาไฮดร

ค่าใช้จ่าย	หน่วยวัด	ค่าใช้จ่ายรวม	ค่าใช้จ่ายแยกตามประเภทเงินฝาก (บาท)					
			เพื่อเรียก	ประจำ 6 เดือน	ประจำ 12 เดือน	สลากออมสินพิเศษ	กระแสรายวัน	อื่น ๆ
1. ดอกเบี้ยจ่าย	เกิดขึ้นจริง	10,098,497	2,797,527	558,302	5,792,243	269,913		680,512
2. เงินรางวัลสลากออมสินพิเศษ	"	1,330,407				1,330,407		
3. เงินฝากส่งเตราะห์ชีวิต	"	194,183						194,183
4. ค่าเงินงานสาขา	รายการ	1,514,363	1,270,276	39,010	70,178	37,514	20,384	77,001
5. จัดสรรจากกองบังคับการ	เกิดขึ้นจริงและจำนวนครั้งที่เบิก	62,828	43,452	1,333	2,401	8,661	3,862	3,119
6. จัดสรรจากส่วนกลาง								
- แยกได้	เกิดขึ้นจริง	452,978	152,596	4,686	8,430	71,722	16,831	198,711
- แยกไม่ได้	รายการ	186,985	156,847	4,816	8,665	4,631	2,519	9,507
รวม		13,840,241	4,420,698	608,147	5,881,917	1,722,848	43,596	1,163,031
เงินฝากคงเหลือ		142,666,186	38,336,738	8,778,110	65,281,281	17,191,952	262,694	12,815,411
ต้นทุน/เงินฝาก (ร้อยละ)		9.70	11.53	6.93	9.01	10.02	16.60	9.07

ตารางที่ 20 ค่าใช้จ่ายแยกตามประเภทเงินฝาก ธนาคารออมสิน สาขาสกลนคร

ค่าใช้จ่าย	หน่วยวัด	ค่าใช้จ่ายรวม	ค่าใช้จ่ายแยกตามประเภทเงินฝาก (บาท)					
			เพื่อเรียก	ประจำ 6 เดือน	ประจำ 12 เดือน	สลากออมสินพิเศษ	กระแสรายวัน	อื่น ๆ
1. ดอกเบี้ยจ่าย	เกิดขึ้นจริง	8,969,598	2,955,033	678,797	4,536,360	542,963		256,445
2. เงินรางวัลสลากออมสินพิเศษ	"	2,660,684				2,660,684		
3. เงินฝากสงเคราะห์ชีวิต	"	31,578						31,578
4. ค่าเงินงานสาขา	รายการ	1,510,067	1,339,132	13,092	43,673	72,361	27,493	14,316
5. จัดสรรจากกองบังคับการ	เกิดขึ้นจริงและจำนวนครั้งที่เบิก	64,989	46,868	459	1,529	8,774	4,638	2,721
6. จัดสรรจากส่วนกลาง								
- แยกได้	เกิดขึ้นจริง	366,350	145,733	1,425	4,753	146,139	1,589	66,711
- แยกไม่ได้	รายการ	582,772	516,804	5,053	16,854	27,927	10,610	5,524
รวม		14,186,038	5,003,570	698,826	4,603,169	3,458,848	44,330	377,295
เงินฝากคงเหลือ		142,424,000	41,017,672	10,043,501	51,974,309	35,029,858	56,306	4,302,354
ต้นทุน/เงินฝาก (ร้อยละ)		9.96	12.20	6.96	8.86	9.87	78.73	8.77

ตารางที่ 21 ค่าใช้จ่ายแยกตามประเภทเงินฝาก ธนาคารออมสิน สาขานครพนม

ค่าใช้จ่าย	หน่วยวัด	ค่าใช้จ่ายรวม	ค่าใช้จ่ายแยกตามประเภทเงินฝาก (บาท)					อื่น ๆ
			เพื่อเรียก	ประจำ 6 เดือน	ประจำ 12 เดือน	สลากออมสินพิเศษ	กระแสรายวัน	
1. ดอกเบี้ยจ่าย	เกิดขึ้นจริง	8,525,625	3,395,825	1,641,025	3,062,625	289,560		136,590
2. เงินรางวัลสลากออมสินพิเศษ	"	1,432,382				1,432,382		
3. เงินฝากสงเคราะห์ชีวิต	"	11,890						11,890
4. ค่าเงินงานสาขา	รายการ	1,654,969	1,371,483	35,873	41,116	41,226	157,598	7,675
5. จัดสรรจากกองเงินสด	เกิดขึ้นจริงและจำนวนครั้งที่เบิก	59,757	41,651	1,089	1,248	7,624	4,965	3,180
6. จัดสรรจากส่วนกลาง								
- แยกได้	เกิดขึ้นจริง	604,814	127,355	3,331	3,818	76,943	358,573	34,790
- แยกไม่ได้	รายการ	489,604	405,738	10,612	12,164	12,196	46,624	2,270
รวม		12,779,041	5,342,052	1,691,930	3,120,971	1,859,929	567,760	196,390
เงินฝากคงเหลือ		132,471,707	47,344,046	25,116,574	33,727,081	18,443,422	5,596,614	2,243,970
ต้นทุน/เงินฝาก (ร้อยละ)		9.65	11.28	6.74	9.25	10.08	10.14	8.75

ตารางที่ 22 ค่าใช้จ่ายแยกตามประเภทเงินฝาก ธนาคารออมสิน สาขาเชิงนกทา

ค่าใช้จ่าย	หน่วยวัด	ค่าใช้จ่ายรวม	ค่าใช้จ่ายแยกตามประเภทเงินฝาก (บาท)					
			เพื่อเรียก	ประจำ 6 เดือน	ประจำ 12 เดือน	สลากออมสินพิเศษ	กระแสรายวัน	อื่น ๆ
1. ดอกเบี้ยจ่าย	เกิดขึ้นจริง	5,711,586	2,232,141	495,233	2,891,680	69,250		23,282
2. เงินรางวัลสลากออมสินพิเศษ	"	348,430				348,430		
3. เงินฝากสงเคราะห์ชีวิต	"	-						-
4. ค่าเงินบาทสาขา	รายการ	1,486,205	1,371,010	21,392	43,222	23,307	26,453	821
5. จัดสรรจากกองบังคับการ	เกิดขึ้นจริงและจำนวนครั้งที่เบิก	48,324	33,978	529	1,069	8,207	3,241	1,300
6. จัดสรรจากส่วนกลาง								
- แยกได้	เกิดขึ้นจริง	160,132	94,827	1,480	2,989	18,639	36,095	6,102
- แยกไม่ได้	รายการ	142,953	131,873	2,058	4,158	2,242	2,544	78
รวม		7,897,630	3,863,829	520,692	2,943,118	470,075	68,333	31,583
เงินฝากคงเหลือ		78,682,885	33,210,890	7,078,652	32,968,721	4,467,730	563,375	393,517
ต้นทุน/เงินฝาก (ร้อยละ)		10.04	11.63	7.35	8.92	10.52	12.13	8.03

ตารางที่ 23 ค่าใช้จ่ายแยกตามประเภทเงินฝาก ธนาคารออมสิน สาขาท่าตุม

ค่าใช้จ่าย	หน่วยวัด	ค่าใช้จ่ายรวม	ค่าใช้จ่ายแยกตามประเภทเงินฝาก (บาท)					อื่น ๆ
			เพื่อเรียก	ประจำ 6 เดือน	ประจำ 12 เดือน	สลากออมสินพิเศษ	กระแสรายวัน	
1. ดอกเบี้ยจ่าย	เกิดขึ้นจริง	4,655,729	2,525,335	315,318	1,582,160	19,366		213,550
2. เงินรางวัลสลากออมสินพิเศษ	"	101,878				101,878		
3. เงินฝากสงเคราะห์ชีวิต	"	148,855						148,855
4. ค่าเงินงานสาขา	รายการ	886,861	766,021	22,703	33,698	6,715	36,951	20,773
5. จัดสรรจากกองทุน	เกิดขึ้นจริงและจำนวนครั้งที่เปิด	47,708	32,003	948	1,409	7,598	3,405	2,345
6. จัดสรรจากส่วนกลาง								
- แยกได้	เกิดขึ้นจริง	166,979	86,689	2,569	3,814	5,179	16,918	51,810
- แยกไม่ได้	รายการ	129,830	112,139	3,328	4,928	981	5,409	3,044
รวม		6,137,840	3,522,187	344,866	1,626,009	141,717	62,683	440,377
เงินฝากคงเหลือ		67,973,982	40,242,872	4,702,257	18,182,015	1,241,460	264,063	3,341,315
ต้นทุน/เงินฝาก (ร้อยละ)		9.03	8.76	7.34	8.94	11.42 .42	23.78	11.63

ตารางที่ 24 ค่าใช้จ่ายแยกตามประเภทเงินฝาก ธนาคารออมสิน สาขานางโคน

ค่าใช้จ่าย	หน่วยวัด	ค่าใช้จ่ายรวม	ค่าใช้จ่ายแยกตามประเภทเงินฝาก (บาท)					อื่น ๆ
			เพื่อเรียก	ประจำ 6 เดือน	ประจำ 12 เดือน	สลากออมสินพิเศษ	กระแสรายวัน	
1. ดอกเบี้ยจ่าย	เกิดขึ้นจริง	5,658,225	1,985,285	539,875	2,865,270	84,225		183,570
2. เงินรางวัลสลากออมสินพิเศษ	"	410,938				410,938		
3. เงินฝากส่งเคหะกิจชีวิต	"	41,517						41,517
4. ค่าดำเนินงานสาขา	รายการ	1,102,090	998,948	19,313	42,235	20,596	582	20,416
5. จัดสรรจากกองบัญชี	เกิดขึ้นจริงและจำนวนครั้งที่เบิก	45,326	31,229	604	1,320	7,130	3,195	1,848
6. จัดสรรจากส่วนกลาง								
- แยกได้	เกิดขึ้นจริง	161,560	93,933	1,816	3,971	22,966	1,641	37,230
- แยกไม่ได้	รายการ	135,885	123,168	2,381	5,208	2,540	71	2,510
รวม		7,555,541	3,232,563	563,989	2,918,004	548,395	5,489	287,100
เงินฝากคงเหลือ		75,568,441	27,339,803	8,366,480	31,930,389	5,504,901	25,615	2,401,250
ต้นทุน/เงินฝาก (ร้อยละ)		10.00	11.82	6.74	9.14	9.96	21.43	11.96

ตารางที่ 25 ค่าใช้จ่ายแยกตามประเภทเงินฝาก ธนาคารออมสิน สาขาสตึก

ค่าใช้จ่าย	หน่วยวัด	ค่าใช้จ่ายรวม	ค่าใช้จ่ายแยกตามประเภทเงินฝาก (บาท)					
			เพื่อเรียก	ประจำ 6 เดือน	ประจำ 12 เดือน	สลากออมสินพิเศษ	กระแสรายวัน	อื่น ๆ
1. ดอกเบี้ยจ่าย	เกิดขึ้นจริง	2,492,547	1,648,830	223,886	203,115	36,196		380,520
2. เงินรางวัลสลากออมสินพิเศษ	"	229,600				229,600		
3. เงินฝากสงเคราะห์ชีวิต	"	320,418						320,418
4. ค่าเงินฝากสาขา	รายการ	1,256,317	1,192,192	13,315	4,503	9,277	13,139	23,891
5. จัดสรรจากกองทุนสดุ	เกิดขึ้นจริงและจำนวนครั้งที่เบิก	40,684	28,602	318	110	6,883	2,736	2,035
6. จัดสรรจากส่วนกลาง								
- แยกได้	เกิดขึ้นจริง	163,544	38,763	433	146	11,985	18,558	93,659
- แยกไม่ได้	รายการ	104,438	99,107	1,107	373	772	1,092	1,978
รวม		4,607,548	3,007,494	239,059	208,247	294,713	35,525	822,510
เงินฝากคงเหลือ		40,261,881	25,598,128	3,171,006	2,290,062	2,872,755	289,652	6,040,278
ต้นทุน/เงินฝาก (ร้อยละ)		11.44	11.75	7.54	9.09	10.26	12.26	13.62

ตารางที่ 26 ค่าใช้จ่ายแยกตามประเภทเงินฝาก ธนาคารออมสิน สาขาใหญ่

ค่าใช้จ่าย	หน่วยวัด	ค่าใช้จ่ายรวม	ค่าใช้จ่ายแยกตามประเภทเงินฝาก (บาท)					
			เพื่อเรียก	ประจำ 6 เดือน	ประจำ 12 เดือน	สลากออมสินพิเศษ	กระแสรายวัน	อื่น ๆ
1. ดอกเบี้ยจ่าย	เกิดขึ้นจริง	2,713,293	1,959,758	218,800	528,950	4,543		1,242
2. เงินรางวัลสลากออมสินพิเศษ	"	26,247				26,247		
3. เงินฝากสงเคราะห์ชีวิต	"	1,841						1,841
4. ดำเนินงานสาขา	รายการ	1,045,740	998,942	11,156	12,167	3,440	18,972	1,063
5. จัดสรรจากกองทุนสำรอง	เกิดขึ้นจริงและจำนวนครั้งที่เบิก	42,435	29,120	657	353	7,354	3,277	1,674
6. จัดสรรจากส่วนกลาง								
- แยกได้	เกิดขึ้นจริง	73,407	44,666	499	544	1,394	23,928	2,376
- แยกไม่ได้	รายการ	105,588	100,863	1,126	1,229	347	1,915	108
รวม		4,008,551	3,133,349	232,238	543,243	43,325	48,092	8,304
เงินฝากคงเหลือ		36,947,172	26,992,068	3,270,468	5,823,882	334,033	373,467	153,253
ต้นทุน/เงินฝาก (ร้อยละ)		10.85	11.61	7.10	9.33	12.97	12.88	5.42

ตารางที่ 27 ค่าใช้จ่ายแยกตามประเภทเงินฝาก ธนาคารออมสิน สาขาน่าน

ค่าใช้จ่าย	หน่วยวัด	ค่าใช้จ่ายรวม	ค่าใช้จ่ายแยกตามประเภทเงินฝาก (บาท)					
			เพื่อเรียก	ประจำ 6 เดือน	ประจำ 12 เดือน	สลากออมสินพิเศษ	กระแสรายวัน	อื่น ๆ
1. ดอกเบี้ยจ่าย	เกิดขึ้นจริง	3,365,779	2,107,833	504,982	699,106	3,150		50,708
2. เงินรางวัลสลากออมสินพิเศษ	"	20,336				20,336		32,957
3. เงินฝากสงเคราะห์ชีวิต	"	32,957						
4. ดำเนินงานสาขา	รายการ	840,598	769,073	26,352	7,137	2,485	29,762	5,789
5. จัดสรรจากกองทุน	เกิดขึ้นจริงและจำนวนครั้งที่เบิก	39,107	26,206	898	246	6,806	3,131	1,820
6. จัดสรรจากส่วนกลาง								
- แยกได้	เกิดขึ้นจริง	82,468	54,708	1,874	508	900	11,998	12,480
- แยกไม่ได้	รายการ	108,221	99,013	3,393	920	320	3,830	745
รวม		4,489,466	3,056,833	537,499	707,917	33,997	48,721	104,499
เงินฝากคงเหลือ		46,279,216	29,591,174	7,241,368	8,238,761	215,739	187,267	804,907
ต้นทุน/เงินฝาก (ร้อยละ)		9.70	10.33	7.42	8.59	15.76	26.02	12.98

ตารางที่ 28 ค่าใช้จ่ายแยกตามประเภทเงินฝาก ธนาคารออมสิน สาขาไชยา

	หน่วยวัด	ค่าใช้จ่ายรวม	ค่าใช้จ่ายแยกตามประเภทเงินฝาก (บาท)					
			เพื่อเรียก	ประจำ 6 เดือน	ประจำ 12 เดือน	สลากออมสินพิเศษ	กระแสรายวัน	อื่น ๆ
1. ดอกเบี้ยจ่าย	เกิดขึ้นจริง	10,775,032	2,708,260	2,368,140	5,488,368	123,780		86,484
2. เงินรางวัลสลากออมสินพิเศษ	"	617,740				617,740		
3. เงินฝากสงเคราะห์ชีวิต	"	24,358						24,358
4. ค่าเงินงานสาขา	รายการ	1,264,075	1,047,797	66,010	74,663	31,554	39,868	4,183
5. จัดสรรจากกองทุน	เกิดขึ้นจริงและจำนวนครั้งที่เบิก	60,486	38,005	2,393	2,708	9,590	5,609	2,181
6. จัดสรรจากส่วนกลาง								
- แยกได้	เกิดขึ้นจริง	253,043	160,764	10,128	11,456	33,102	16,254	21,339
- แยกไม่ได้	รายการ	171,418	142,089	8,951	10,125	4,279	5,406	568
รวม		13,166,152	4,096,915	2,455,622	5,587,320	820,045	67,137	139,113
เงินฝากคงเหลือ		144,808,127	37,890,136	35,907,420	61,446,075	7,934,573	253,698	1,376,225
ต้นทุน/เงินฝาก (ร้อยละ)		9.09	10.81	6.83	9.09	10.33	26.46	10.11

ตารางที่ 29 ค่าใช้จ่ายแยกตามประเภทเงินฝาก ธนาคารออมสิน สาขาฉวาง

	หน่วยวัด	ค่าใช้จ่ายรวม	ค่าใช้จ่ายแยกตามประเภทเงินฝาก (บาท)					
			เพื่อเรียก	ประจำ 6 เดือน	ประจำ 12 เดือน	สลากออมสินพิเศษ	กระแสรายวัน	อื่น ๆ
1. ดอกเบี้ยจ่าย	เกิดขึ้นจริง	11,728,117	4,039,676	1,856,736	5,646,762	37,650		147,293
2. เงินรางวัลสลากออมสินพิเศษ	"	215,077				215,077		
3. เงินฝากสงเคราะห์ชีวิต	"	47,140						47,140
4. ค่าดำเนินงานสาขา	รายการ	1,860,193	1,545,113	109,544	98,813	47,026	51,677	8,020
5. ค่าใช้จ่ายจัดสรรจากกองทุนสำรอง	เกิดขึ้นจริงและจำนวนครั้งที่เบิก	58,909	37,488	2,656	2,396	9,249	5,313	1,812
6. ค่าใช้จ่ายจัดสรรจากส่วนกลาง								
- แยกได้	เกิดขึ้นจริง	262,396	174,188	12,350	11,140	11,061	17,154	36,503
- แยกไม่ได้	รายการ	235,401	195,528	13,862	12,504	5,950	6,539	1,018
รวม		14,407,233	5,991,988	1,995,148	5,771,615	326,013	80,683	241,786
เงินฝากคงเหลือ		151,887,614	55,215,744	28,563,649	62,834,886	2,651,419	267,743	2,354,173
ต้นทุน/เงินฝาก (ร้อยละ)		9.48	10.85	6.98	9.18	12.29	30.13	10.27

ตารางที่ 30 ค่าใช้จ่ายแยกตามประเภทเงินฝาก ธนาคารออมสิน สาขาระนอง

	หน่วยวัด	ค่าใช้จ่ายรวม	ค่าใช้จ่ายแยกตามประเภทเงินฝาก (บาท)					
			เพื่อเรียก	ประจำ 6 เดือน	ประจำ 12 เดือน	สลากออมสินพิเศษ	กระแสรายวัน	อื่น ๆ
1. ดอกเบี้ยจ่าย	เกิดขึ้นจริง	14,453,505	3,835,541	1,584,682	6,865,682	695,400		1,472,500
2. เงินรางวัลสลากออมสินพิเศษ	"	3,463,511				3,463,511		
3. เงินฝากสงเคราะห์ชีวิต	"	407,841						407,841
4. ค่าเงินงานสาขา	รายการ	1,458,096	1,182,599	32,771	53,148	153,154	18,254	18,170
5. ค่าใช้จ่ายจัดสรรจากกองบัสตุ	เกิดขึ้นจริงและจำนวนครั้งที่เบิก	68,991	45,488	1,260	2,047	11,505	6,404	2,287
6. ค่าใช้จ่ายจัดสรรจากส่วนกลาง								
- แยกได้	เกิดขึ้นจริง	542,186	195,785	5,425	8,799	187,168	12,114	132,895
- แยกไม่ได้	รายการ	226,051	183,340	5,082	8,239	23,743	2,829	2,818
รวม		20,620,181	5,442,753	1,629,220	6,937,615	4,534,481	39,601	2,036,511
เงินฝากคงเหลือ		209,384,021	53,635,856	23,997,272	78,126,547	44,864,561	189,070	8,570,715
ต้นทุน/เงินฝาก (ร้อยละ)		9.85	10.15	6.79	8.88	10.11	20.94	23.76

ตารางที่ 31 ค่าใช้จ่ายแยกตามประเภทเงินฝาก ธนาคารออมสิน สาขากาญจนดิษฐ์

	หน่วยวัด	ค่าใช้จ่ายรวม	ค่าใช้จ่ายแยกตามประเภทเงินฝาก (บาท)					
			เพื่อเรียก	ประจำ 6 เดือน	ประจำ 12 เดือน	สลากออมสินพิเศษ	กระแสรายวัน	อื่น ๆ
1. ดอกเบี้ยจ่าย	เกิดขึ้นจริง	6,569,182	3,045,627	572,474	2,936,005	14,631		445
2. เงินรางวัลสลากออมสินพิเศษ	"	81,000				81,000		
3. เงินฝากสงเคราะห์ชีวิต	"	-						-
4. ค่าดำเนินงานสาขา	รายการ	1,324,015	1,185,589	21,633	66,326	11,235	38,828	404
5. จัดสรรจากกองทุน	เกิดขึ้นจริงและจำนวนครั้งที่เบิก	56,622	38,584	706	2,163	8,055	5,356	1,758
6. จัดสรรจากส่วนกลาง								
- แยกได้	เกิดขึ้นจริง	123,335	106,341	1,940	5,949	4,042	4,817	246
- แยกไม่ได้	รายการ	141,594	126,791	2,314	7,094	1,202	4,151	42
รวม		8,295,748	4,502,932	599,067	3,017,537	120,165	53,152	2,895
เงินฝากคงเหลือ		85,782,149	42,995,321	8,182,760	33,544,048	968,945	75,185	15,890
ต้นทุน/เงินฝาก (ร้อยละ)		9.67	10.47	7.32	8.99	12.40	70.69	18.22

	หน่วยวัด	ค่าใช้จ่ายรวม	ค่าใช้จ่ายแยกตามประเภทเงินฝาก (บาท)					
			เพื่อเรียก	ประจำ 6 เดือน	ประจำ 12 เดือน	สลากออมสินพิเศษ	กระแสรายวัน	อื่น ๆ
1. ดอกเบี้ยจ่าย	เกิดขึ้นจริง	6,126,734	2,391,423	181,350	3,421,575	16,823		115,563
2. เงินรางวัลสลากออมสินพิเศษ	"	99,585				99,585		
3. เงินฝากสงเคราะห์ชีวิต	"	32,441						32,441
4. ค่าเงินจากสาขา	รายการ	1,350,457	1,258,537	9,615	52,999	15,122	7,968	6,216
5. จัดสรรจากกองมีสต็อก	เกิดขึ้นจริงและจำนวนครั้งที่เบิก	66,051	45,873	353	1,929	10,280	5,841	1,775
6. จัดสรรจากส่วนกลาง								
- แยกได้	เกิดขึ้นจริง	163,920	93,296	713	3,929	4,943	32,580	28,459
- แยกไม่ได้	รายการ	192,891	179,762	1,373	7,571	2,159	1,139	887
รวม		8,032,079	3,968,891	193,404	3,488,003	148,912	47,528	185,341
เงินฝากคงเหลือ		76,166,745	30,105,730	2,777,639	39,754,746	1,184,748	508,522	1,835,360
ต้นทุน/เงินฝาก (ร้อยละ)		10.54	13.18	6.96	8.77	12.57	9.35	10.10

ตารางที่ 33 ค่าใช้จ่ายแยกตามประเภทเงินฝาก ธนาคารออมสิน สาขาสายบุรี

	หน่วยวัด	ค่าใช้จ่ายรวม	ค่าใช้จ่ายแยกตามประเภทเงินฝาก (บาท)					
			เพื่อเรียก	ประจำ 6 เดือน	ประจำ 12 เดือน	สลากออมสินพิเศษ	กระแสรายวัน	อื่น ๆ
1. ดอกเบี้ยจ่าย	เกิดขึ้นจริง	5,235,750	2,218,115	522,320	2,430,430	31,080		33,805
2. เงินรางวัลสลากออมสินพิเศษ	"	164,574				164,574		
3. เงินฝากสงเคราะห์ชีวิต	"	2,363						2,363
4. ดำเนินงานสาขา	รายการ	1,406,125	1,293,320	25,006	24,863	18,732	42,541	1,663
5. จัดสรรจากกองทุน	เกิดขึ้นจริงและจำนวนครั้งที่เบิก	50,779	33,549	649	644	9,259	5,149	1,529
6. จัดสรรจากส่วนกลาง								
- แยกได้	เกิดขึ้นจริง	159,760	114,020	2,205	2,192	8,475	24,365	8,503
- แยกไม่ได้	รายการ	136,415	125,471	2,426	2,412	1,817	4,127	162
รวม		7,155,766	3,784,475	552,606	2,460,541	233,937	76,182	48,025
เงินฝากคงเหลือ		68,989,965	30,460,483	7,573,943	27,995,401	2,031,449	380,294	548,395
ต้นทุน/เงินฝาก (ร้อยละ)		10.37	12.42	7.29	8.79	11.51	20.01	8.76

ตารางที่ 34 ค่าใช้จ่ายแยกตามประเภทเงินฝาก ธนาคารออมสิน สาขาปากน้ำชุมพร

	หน่วยวัด	ค่าใช้จ่ายรวม	ค่าใช้จ่ายแยกตามประเภทเงินฝาก (บาท)					
			เพื่อเรียก	ประจำ 6 เดือน	ประจำ 12 เดือน	สลากออมสินพิเศษ	กระแสรายวัน	อื่น ๆ
1. ดอกเบี้ยจ่าย	เกิดขึ้นจริง	3,762,288	1,311,470	238,542	2,037,880	45,860		128,536
2. เงินรางวัลสลากออมสินพิเศษ	"	230,117				230,117		
3. เงินฝากส่งเคราะห์ชีวิต	"	54,090						54,090
4. ค่าเนื้องานสาขา	รายการ	1,068,205	978,106	13,720	29,229	24,050	16,106	6,994
5. จัดสรรจากกองนี้สด	เกิดขึ้นจริงและจำนวนครั้งที่เบิก	55,239	36,817	517	786	9,989	5,181	1,949
6. จัดสรรจากส่วนกลาง								
- แยกได้	เกิดขึ้นจริง	104,582	58,015	814	1,733	12,109	88	31,823
- แยกไม่ได้	รายการ	115,071	105,365	1,478	3,148	2,591	1,735	754
รวม		5,389,592	2,489,773	255,071	2,072,776	324,716	23,110	224,146
เงินฝากคงเหลือ		49,899,833	18,212,789	3,743,654	22,961,122	2,902,526	27,382	2,052,360
ต้นทุน/เงินฝาก (ร้อยละ)		10.81	13.67	6.81	9.03	11.19	84.40	10.92

ตารางที่ 35 ค่าใช้จ่ายแยกตามประเภทเงินฝาก ธนาคารออมสิน สาขาจันทรี

	หน่วยวัด	ค่าใช้จ่ายรวม	ค่าใช้จ่ายแยกตามประเภทเงินฝาก (บาท)					
			เพื่อเรียก	ประจำ 6 เดือน	ประจำ 12 เดือน	สลากออมสินพิเศษ	กระแสรายวัน	อื่น ๆ
1. ดอกเบี้ยจ่าย	เกิดขึ้นจริง	4,438,572	2,430,270	830,340	798,405	127,897		251,660
2. เงินรางวัลสลากออมสินพิเศษ	"	670,596				670,596		
3. เงินฝากส่งเดบิตวีวีดี	"	140,134						140,134
4. ค่าดำเนินงานสาขา	รายการ	1,061,889	982,910	33,518	8,561	24,919	4,338	7,643
5. จัดสรรจากกองทุน	เกิดขึ้นจริงและจำนวนครั้งที่เปิด	44,756	28,611	975	539	9,061	3,592	1,978
6. จัดสรรจากส่วนกลาง								
- แยกได้	เกิดขึ้นจริง	209,355	95,819	3,267	835	34,874	11,870	62,690
- แยกไม่ได้	รายการ	121,244	112,226	3,827	978	2,845	495	873
รวม		6,686,546	3,649,836	871,927	809,318	870,192	20,295	464,978
เงินฝากคงเหลือ		68,278,222	33,977,866	12,372,523	9,340,185	8,359,330	185,258	4,043,060
ต้นทุน/เงินฝาก (ร้อยละ)		9.79	10.74	7.05	8.66	10.41	10.95	11.50

ตารางที่ 36 ค่าใช้จ่ายแยกตามประเภทเงินฝาก ธนาคารออมสิน สาขาโคกโพธิ์

	หน่วยวัด	ค่าใช้จ่ายรวม	ค่าใช้จ่ายแยกตามประเภทเงินฝาก (บาท)					
			เพื่อเรียก	ประจำ 6 เดือน	ประจำ 12 เดือน	สลากออมสินพิเศษ	กระแสรายวัน	อื่น ๆ
1. ดอกเบี้ยจ่าย	เกิดขึ้นจริง	4,213,846	2,055,440	606,488	1,477,230	61,471		13,217
2. เงินรางวัลสลากออมสินพิเศษ	"	358,350				358,350		
3. เงินฝากสงเคราะห์ชีวิต	"	6,366						6,366
4. ค่าเงินงานสาขา	รายการ	1,136,123	1,029,261	38,673	21,931	16,554	28,647	1,057
5. จัดสรรจากกองบังคับการ	เกิดขึ้นจริงและจำนวนครั้งที่เบิก	40,686	27,249	1,026	580	6,924	3,414	1,493
6. จัดสรรจากส่วนกลาง								
- แยกได้	เกิดขึ้นจริง	106,653	69,072	2,595	1,472	18,188	12,073	3,253
- แยกไม่ได้	รายการ	115,665	104,786	3,937	2,232	1,685	2,916	109
รวม		5,977,689	3,285,808	652,719	1,503,445	463,172	47,050	25,495
เงินฝากคงเหลือ		59,003,157	28,627,901	8,809,418	16,807,945	4,359,656	188,437	209,800
ต้นทุน/เงินฝาก (ร้อยละ)		10.13	11.48	7.41	8.94	10.62	24.97	12.15

ตารางที่ 37 ค่าใช้จ่ายแยกตามประเภทเงินฝาก ธนาคารออมสิน สาขาติณแดง

	หน่วยวัด	ค่าใช้จ่ายรวม	ค่าใช้จ่ายแยกตามประเภทเงินฝาก (บาท)					
			เพื่อเรียก	ประจำ 6 เดือน	ประจำ 12 เดือน	สลากออมสินพิเศษ	กระแสรายวัน	อื่น ๆ
1. ดอกเบี้ยจ่าย	เกิดขึ้นจริง	24,677,552	5,489,521	4,364,214	12,818,147	1,899,410		106,260
2. เงินรางวัลสลากออมสินพิเศษ	"	10,044,197				10,044,197		
3. เงินฝากส่งเคราะห์ชีวิต	"	21,015						21,015
4. ค่าเงินฝากสาขา	รายการ	2,282,847	1,656,149	146,593	109,201	334,073	33,992	2,839
5. จัดสรรจากกองบังคับการ	เกิดขึ้นจริงและจำนวนครั้งที่เบิก	65,961	46,038	4,073	3,036	9,171	2,674	969
6. จัดสรรจากส่วนกลาง								
- แยกได้	เกิดขึ้นจริง	704,952	106,686	9,443	7,035	524,771	29,562	27,455
- แยกไม่ได้	รายการ	415,239	301,245	26,664	19,863	60,765	6,185	517
รวม		38,211,763	7,599,639	4,550,987	12,957,282	12,872,387	72,413	159,055
เงินฝากคงเหลือ		410,359,983	75,770,002	64,849,030	141,720,137	125,788,800	461,404	1,770,610
ต้นทุน/เงินฝาก (ร้อยละ)		9.31	10.03	7.02	9.14	10.23	15.69	8.98

ตารางที่ 38 ค่าใช้จ่ายแยกตามประเภทเงินฝาก ธนาคารออมสิน สาขามหาวิทยาลัยเกษตรศาสตร์

	หน่วยวัด	ค่าใช้จ่ายรวม	ค่าใช้จ่ายแยกตามประเภทเงินฝาก (บาท)					อื่น ๆ
			เพื่อเรียก	ประจำ 6 เดือน	ประจำ 12 เดือน	สลากออมสินพิเศษ	กระแสรายวัน	
1. ดอกเบี้ยจ่าย	เกิดขึ้นจริง	22,776,129	5,158,859	5,227,504	9,778,693	2,478,303		132,770
2. เงินรางวัลสลากออมสินพิเศษ	"	12,860,250				12,860,250		
3. เงินฝากสงเคราะห์ชีวิต	"	31,130						31,130
4. ค่าเงินงานสาขา	รายการ	1,820,486	1,226,589	207,483	87,082	272,860	23,445	3,027
5. จัดสรรจากกองทุน	เกิดขึ้นจริงและจำนวนครั้งที่เบิก	70,917	33,941	5,740	2,408	21,445	2,264	5,119
6. จัดสรรจากส่วนกลาง								
- แยกได้	เกิดขึ้นจริง	849,056	88,498	14,970	6,283	671,370	35,207	32,728
- แยกไม่ได้	รายการ	403,216	271,675	45,955	19,288	60,436	5,193	670
รวม		38,811,184	6,779,562	5,501,652	9,893,754	16,364,664	66,109	205,443
เงินฝากคงเหลือ		415,180,607	70,932,957	78,668,878	101,989,788	160,928,800	549,514	2,110,670
ต้นทุน/เงินฝาก (ร้อยละ)		9.35	9.56	6.99	9.70	10.17	12.03	9.73

ตารางที่ 39 ค่าใช้จ่ายแยกตามประเภทเงินฝาก ธนาคารออมสิน สาขาราชประสงค์

	หน่วยวัด	ค่าใช้จ่ายรวม	ค่าใช้จ่ายแยกตามประเภทเงินฝาก (บาท)					
			เพื่อเรียก	ประจำ 6 เดือน	ประจำ 12 เดือน	สลากออมสินพิเศษ	กระแสรายวัน	อื่น ๆ
1. ดอกเบี้ยจ่าย	เกิดขึ้นจริง	24,511,446	7,168,274	2,844,599	10,984,687	3,435,124		78,762
2. เงินรางวัลสลากออมสินพิเศษ	"	17,727,455				17,727,455		
3. เงินฝากสงเคราะห์ชีวิต	"	24,791						24,791
4. ดำเนินงานสาขา	รายการ	1,866,360	1,126,046	101,849	61,020	325,498	251,050	897
5. จัดสรรจากกองทุนสดุ	เกิดขึ้นจริงและจำนวนครั้งที่เบิก	65,807	37,823	3,419	2,049	12,463	8,227	1,826
6. จัดสรรจากส่วนกลาง								
- แยกได้	เกิดขึ้นจริง	1,321,875	101,086	9,143	5,478	930,571	256,212	19,385
- แยกไม่ได้	รายการ	536,778	323,859	29,293	17,550	93,614	72,202	260
รวม		46,054,512	8,757,088	2,988,303	11,070,784	22,524,725	587,691	125,921
เงินฝากคงเหลือ		493,553,394	99,312,899	42,901,126	123,030,163	223,060,000	3,998,961	1,250,200
ต้นทุน/เงินฝาก (ร้อยละ)		9.33	8.82	6.97	9.00	10.10	14.70	10.07

ตารางที่ 40 ค่าใช้จ่ายแยกตามประเภทเงินฝาก ธนาคารออมสิน สาขาประชาชน

	หน่วยวัด	ค่าใช้จ่ายรวม	ค่าใช้จ่ายแยกตามประเภทเงินฝาก (บาท)					
			เพื่อเรียก	ประจำ 6 เดือน	ประจำ 12 เดือน	สลากออมสินพิเศษ	กระแสรายวัน	อื่น ๆ
1. ดอกเบี้ยจ่าย	เกิดขึ้นจริง	26,058,833	4,792,350	6,225,628	12,006,756	2,831,813		202,286
2. เงินรางวัลสลากออมสินพิเศษ	"	14,271,985				14,271,985		
3. เงินฝากสงเคราะห์ชีวิต	"	35,635				35,635		
4. ดำเนินงานสาขา	รายการ	2,313,264	1,436,686	191,758	136,213	520,153	12,076	16,370
5. จัดสรรจากกองบังคับการ	เกิดขึ้นจริงและจำนวนครั้งที่เบิก	63,234	37,374	4,991	3,543	13,434	2,518	1,374
6. จัดสรรจากส่วนกลาง								
- แยกได้	เกิดขึ้นจริง	956,482	116,761	15,584	11,070	762,186	882	49,999
- แยกไม่ได้	รายการ	451,833	280,618	37,455	26,606	101,597	2,360	3,197
รวม		44,151,266	6,663,789	6,475,416	12,184,188	18,501,168	17,836	308,869
เงินฝากคงเหลือ		478,071,871	67,840,623	93,796,001	130,452,855	182,697,600	60,257	3,224,535
ต้นทุน/เงินฝาก (ร้อยละ)		9.24	9.82	6.90	9.34	10.13	29.60	9.58

ตารางที่ 41 ค่าใช้จ่ายแยกตามประเภทเงินฝาก ธนาคารออมสิน สาขาสะพานใหม่

	หน่วยวัด	ค่าใช้จ่ายรวม	ค่าใช้จ่ายแยกตามประเภทเงินฝาก (บาท)					อื่น ๆ
			เพื่อเรียก	ประจำ 6 เดือน	ประจำ 12 เดือน	สลากออมสินพิเศษ	กระแสรายวัน	
1. ดอกเบี้ยจ่าย	เกิดขึ้นจริง	23,153,782	10,076,295	5,140,562	5,326,833	2,393,132		216,960
2. เงินรางวัลสลากออมสินพิเศษ	"	12,763,190				12,763,190		
3. เงินฝากสงเคราะห์ชีวิต	"	39,527						39,527
4. ดำเนินงานสาขา	รายการ	1,850,343	1,309,824	89,248	67,393	354,333	12,678	16,867
5. จัดสรรจากกองบังคับการ	เกิดขึ้นจริงและจำนวนครั้งที่เบิก	65,567	44,675	3,047	2,298	11,241	2,863	1,443
6. จัดสรรจากส่วนกลาง								
- แยกได้	เกิดขึ้นจริง	912,218	112,882	7,691	5,808	665,585	66,403	53,849
- แยกไม่ได้	รายการ	501,391	354,925	24,183	18,262	96,014	3,436	4,571
รวม		39,286,018	11,898,601	5,264,731	5,420,594	16,283,495	85,380	333,217
เงินฝากคงเหลือ		421,446,024	68,229,309	77,318,888	111,846,408	159,542,150	1,036,412	3,472,857
ต้นทุน/เงินฝาก (ร้อยละ)		9.32	17.44	6.81	4.85	10.21	8.24	9.59

ตารางที่ 42 ค่าใช้จ่ายแยกตามประเภทเงินฝาก ธนาคารออมสิน สาขาราชบุรีบูรณะ

	หน่วยวัด	ค่าใช้จ่ายรวม	ค่าใช้จ่ายแยกตามประเภทเงินฝาก (บาท)					
			เพื่อเรียก	ประจำ 6 เดือน	ประจำ 12 เดือน	สลากออมสินพิเศษ	กระแสรายวัน	อื่น ๆ
1. ดอกเบี้ยจ่าย	เกิดขึ้นจริง	34,230,675	9,732,691	7,605,443	14,347,063	2,495,607		49,871
2. เงินรางวัลสลากออมสินพิเศษ	"	12,841,455				12,841,455		
3. เงินฝากสงเคราะห์ชีวิต	"	1,345						1,345
4. ต้นเงินงานสาขา	รายการ	1,503,120	1,018,554	86,905	77,228	317,871	1,590	972
5. จัดสรรจากกองบัสตุ	เกิดขึ้นจริงและจำนวนครั้งที่เบิก	56,036	33,647	2,869	2,550	12,748	2,622	1,600
6. จัดสรรจากส่วนกลาง								
- แยกได้	เกิดขึ้นจริง	840,406	128,473	10,962	9,741	676,057	2,885	12,288
- แยกไม่ได้	รายการ	441,850	299,409	25,547	22,702	93,440	468	284
รวม		49,914,887	11,212,774	7,731,726	14,459,284	16,437,178	7,565	66,360
เงินฝากคงเหลือ		466,711,983	70,997,726	77,091,794	155,782,546	162,052,390	45,022	792,505
ต้นทุน/เงินฝาก (ร้อยละ)		10.69	16.27	10.03	9.28	10.14	16.80	8.37

ตารางที่ 43 ค่าใช้จ่ายแยกตามประเภทเงินฝาก ธนาคารออมสิน สาขารามคำแหง

	หน่วยวัด	ค่าใช้จ่ายรวม	ค่าใช้จ่ายแยกตามประเภทเงินฝาก (บาท)					
			เพื่อเรียก	ประจำ 6 เดือน	ประจำ 12 เดือน	สลากออมสินพิเศษ	กระแสรายวัน	อื่น ๆ
1. ดอกเบี้ยจ่าย	เกิดขึ้นจริง	25,971,306	8,468,948	8,566,494	6,222,494	2,220,580		492,790
2. เงินรางวัลสลากออมสินพิเศษ	"	11,120,572				11,120,572		
3. เงินฝากส่งเคราะห์ชีวิต	"	236,943						236,943
4. ค่าเงินงานสาขา	รายการ	2,519,176	1,973,772	111,085	44,103	159,881	221,425	8,910
5. จัดสรรจากกองบังคับการ	เกิดขึ้นจริงและจำนวนครั้งที่เบิก	94,061	57,827	3,254	1,293	14,983	12,951	3,753
6. จัดสรรจากส่วนกลาง								
- แยกได้	เกิดขึ้นจริง	945,877	120,138	6,762	2,684	586,323	108,352	121,618
- แยกไม่ได้	รายการ	423,778	332,029	18,687	7,420	26,895	37,248	1,499
รวม		41,311,713	10,952,714	8,706,282	6,277,994	14,129,234	379,976	865,513
เงินฝากคงเหลือ		413,996,580	122,190,858	73,391,640	68,336,471	140,543,030	1,691,166	7,843,415
ต้นทุน/เงินฝาก (ร้อยละ)		9.98	8.96	11.86	9.19	10.05	22.47	11.03

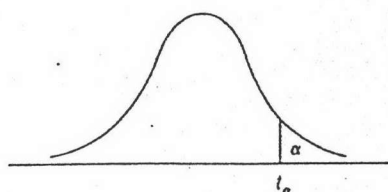
ตารางที่ 44 ค่าใช้จ่ายแยกตามประเภทเงินฝาก ธนาคารออมสิน สาขาบางนา

	หน่วยวัด	ค่าใช้จ่ายรวม	ค่าใช้จ่ายแยกตามประเภทเงินฝาก (บาท)					
			เพื่อเรียก	ประจำ 6 เดือน	ประจำ 12 เดือน	สลากออมสินพิเศษ	กระแสรายวัน	อื่น ๆ
1. ดอกเบี้ยจ่าย	เกิดขึ้นจริง	26,362,294	6,603,836	4,265,333	12,194,476	3,158,517		140,132
2. เงินรางวัลสลากออมสินพิเศษ	"	15,780,206				15,780,206		
3. เงินฝากสงเคราะห์ชีวิต	"	315						315
4. ค่าเบี้ยงานสาขา	รายการ	2,209,503	1,558,915	115,054	103,897	394,441	33,088	4,108
5. จัดสรรจากกองบัญชีจำนวนครั้งที่เบิก	เกิดขึ้นจริงและ	68,873	41,743	3,082	2,782	15,216	4,408	1,642
6. จัดสรรจากส่วนกลาง								
- แยกได้	เกิดขึ้นจริง	1,192,893	118,851	8,772	7,921	839,289	183,294	34,766
- แยกไม่ได้	รายการ	472,169	333,139	24,587	22,202	84,292	7,071	878
รวม		46,086,254	8,656,484	4,416,828	12,331,278	20,271,961	227,861	181,842
เงินฝากคงเหลือ		482,338,664	78,395,972	63,788,890	133,871,366	201,179,470	2,860,854	2,242,112
ต้นทุน/เงินฝาก (ร้อยละ)		9.55	11.04	6.92	9.21	10.08	7.96	8.11

ภาคผนวก ง

ตารางที่ 1 ตารางการแจกแจงแบบ t

CRITICAL VALUES OF t

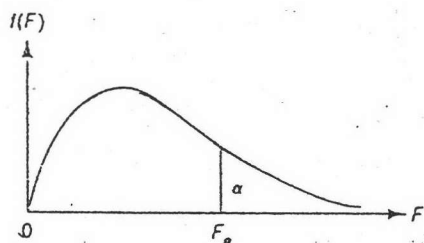


DEGREES OF FREEDOM	$t_{.100}$	$t_{.050}$	$t_{.025}$	$t_{.010}$	$t_{.005}$
1	3.078	6.314	12.706	31.821	63.657
2	1.886	2.920	4.303	6.965	9.925
3	1.638	2.353	3.182	4.541	5.841
4	1.533	2.132	2.776	3.747	4.604
5	1.476	2.015	2.571	3.365	4.032
6	1.440	1.943	2.447	3.143	3.707
7	1.415	1.895	2.365	2.998	3.499
8	1.397	1.860	2.306	2.896	3.355
9	1.383	1.833	2.262	2.821	3.250
10	1.372	1.812	2.228	2.764	3.169
11	1.363	1.796	2.201	2.718	3.106
12	1.356	1.782	2.179	2.681	3.055
13	1.350	1.771	2.160	2.650	3.012
14	1.345	1.761	2.145	2.624	2.977
15	1.341	1.753	2.131	2.602	2.947
16	1.337	1.746	2.120	2.583	2.921
17	1.333	1.740	2.110	2.567	2.898
18	1.330	1.734	2.101	2.552	2.878
19	1.328	1.729	2.093	2.539	2.861
20	1.325	1.725	2.086	2.528	2.845
21	1.323	1.721	2.080	2.518	2.831
22	1.321	1.717	2.074	2.508	2.819
23	1.319	1.714	2.069	2.500	2.807
24	1.318	1.711	2.064	2.492	2.797
25	1.316	1.708	2.060	2.485	2.787
26	1.315	1.706	2.056	2.479	2.779
27	1.314	1.703	2.052	2.473	2.771
28	1.313	1.701	2.048	2.467	2.763
29	1.311	1.699	2.045	2.462	2.756
∞	1.282	1.645	1.960	2.326	2.576

Source: From M. Merrington, "Table of Percentage Points of the t -Distribution," *Biometrika*, 1941, 32, 300. Reproduced by permission of E. S. Pearson.

ตารางที่ 2 ตารางการแจกแจงแบบ F

PERCENTAGE POINTS OF THE F DISTRIBUTION, $\alpha = .05$



$r_2 \backslash r_1$	NUMERATOR DEGREES OF FREEDOM									
	1	2	3	4	5	6	7	8	9	
1	161.4	199.5	215.7	224.6	230.2	234.0	236.8	238.9	240.5	
2	18.51	19.00	19.16	19.25	19.30	19.33	19.35	19.37	19.38	
3	10.13	9.55	9.28	9.12	9.01	8.94	8.89	8.85	8.81	
4	7.71	6.94	6.59	6.39	6.26	6.16	6.09	6.04	6.00	
5	6.61	5.79	5.41	5.19	5.05	4.95	4.88	4.82	4.77	
6	5.99	5.14	4.76	4.53	4.39	4.28	4.21	4.15	4.10	
7	5.59	4.74	4.35	4.12	3.97	3.87	3.79	3.73	3.68	
8	5.32	4.46	4.07	3.84	3.69	3.58	3.50	3.44	3.39	
9	5.12	4.26	3.86	3.63	3.48	3.37	3.29	3.23	3.18	
10	4.96	4.10	3.71	3.48	3.33	3.22	3.14	3.07	3.02	
11	4.84	3.98	3.59	3.36	3.20	3.09	3.01	2.95	2.90	
12	4.75	3.89	3.49	3.26	3.11	3.00	2.91	2.85	2.80	
13	4.67	3.81	3.41	3.18	3.03	2.92	2.83	2.77	2.71	
14	4.60	3.74	3.34	3.11	2.96	2.85	2.76	2.70	2.65	
15	4.54	3.68	3.29	3.06	2.90	2.79	2.71	2.64	2.59	
16	4.49	3.63	3.24	3.01	2.85	2.74	2.66	2.59	2.54	
17	4.45	3.59	3.20	2.96	2.81	2.70	2.61	2.55	2.49	
18	4.41	3.55	3.16	2.93	2.77	2.66	2.58	2.51	2.46	
19	4.38	3.52	3.13	2.90	2.74	2.63	2.54	2.48	2.42	
20	4.35	3.49	3.10	2.87	2.71	2.60	2.51	2.45	2.39	
21	4.32	3.47	3.07	2.84	2.68	2.57	2.49	2.42	2.37	
22	4.30	3.44	3.05	2.82	2.66	2.55	2.46	2.40	2.34	
23	4.28	3.42	3.03	2.80	2.64	2.53	2.44	2.37	2.32	
24	4.26	3.40	3.01	2.78	2.62	2.51	2.42	2.36	2.30	
25	4.24	3.39	2.99	2.76	2.60	2.49	2.40	2.34	2.28	
26	4.23	3.37	2.98	2.74	2.59	2.47	2.39	2.32	2.27	
27	4.21	3.35	2.96	2.73	2.57	2.46	2.37	2.31	2.25	
28	4.20	3.34	2.95	2.71	2.56	2.45	2.36	2.29	2.24	
29	4.18	3.33	2.93	2.70	2.55	2.43	2.35	2.28	2.22	
30	4.17	3.32	2.92	2.69	2.53	2.42	2.33	2.27	2.21	
40	4.08	3.23	2.84	2.61	2.45	2.34	2.25	2.18	2.12	
60	4.00	3.15	2.76	2.53	2.37	2.25	2.17	2.10	2.04	
120	3.92	3.07	2.68	2.45	2.29	2.17	2.09	2.02	1.96	
∞	3.84	3.00	2.60	2.37	2.21	2.10	2.01	1.94	1.88	

Source: From M. Merrington and C. M. Thompson, "Tables of Percentage Points of the Inverted Beta (F)-Distribution," *Biometrika*, 1943, 33, 73-88. Reproduced by permission of the *Biometrika* Trustees.

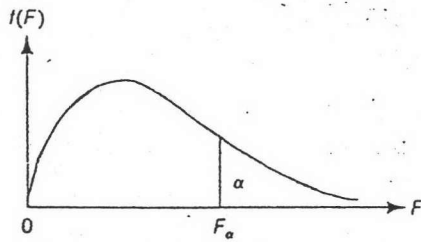
ตารางที่ 2 (ต่อ)

F_{α}	NUMERATOR DEGREES OF FREEDOM									
	10	12	15	20	24	30	40	60	120	∞
1	241.9	243.9	245.9	248.0	249.1	250.1	251.1	252.2	253.3	254.3
2	19.40	19.41	19.43	19.45	19.45	19.46	19.47	19.48	19.49	19.50
3	8.79	8.74	8.70	8.66	8.64	8.62	8.59	8.57	8.55	8.53
4	5.96	5.91	5.86	5.80	5.77	5.75	5.72	5.69	5.66	5.63
5	4.74	4.68	4.62	4.56	4.53	4.50	4.46	4.43	4.40	4.36
6	4.06	4.00	3.94	3.87	3.84	3.81	3.77	3.74	3.70	3.67
7	3.64	3.57	3.51	3.44	3.41	3.38	3.34	3.30	3.27	3.23
8	3.35	3.28	3.22	3.15	3.12	3.08	3.04	3.01	2.97	2.93
9	3.14	3.07	3.01	2.94	2.90	2.86	2.83	2.79	2.75	2.71
10	2.98	2.91	2.85	2.77	2.74	2.70	2.66	2.62	2.58	2.54
11	2.85	2.79	2.72	2.65	2.61	2.57	2.53	2.49	2.45	2.40
12	2.75	2.69	2.62	2.54	2.51	2.47	2.43	2.38	2.34	2.30
13	2.67	2.60	2.53	2.46	2.42	2.38	2.34	2.30	2.25	2.21
14	2.60	2.53	2.46	2.39	2.35	2.31	2.27	2.22	2.18	2.13
15	2.54	2.48	2.40	2.33	2.29	2.25	2.20	2.16	2.11	2.07
16	2.49	2.42	2.35	2.28	2.24	2.19	2.15	2.11	2.06	2.01
17	2.45	2.38	2.31	2.23	2.19	2.15	2.10	2.06	2.01	1.96
18	2.41	2.34	2.27	2.19	2.15	2.11	2.06	2.02	1.97	1.92
19	2.38	2.31	2.23	2.16	2.11	2.07	2.03	1.98	1.93	1.88
20	2.35	2.28	2.20	2.12	2.08	2.04	1.99	1.95	1.90	1.84
21	2.32	2.25	2.18	2.10	2.05	2.01	1.96	1.92	1.87	1.81
22	2.30	2.23	2.15	2.07	2.03	1.98	1.94	1.89	1.84	1.78
23	2.27	2.20	2.13	2.05	2.01	1.96	1.91	1.86	1.81	1.76
24	2.25	2.18	2.11	2.03	1.98	1.94	1.89	1.84	1.79	1.73
25	2.24	2.16	2.09	2.01	1.96	1.92	1.87	1.82	1.77	1.71
26	2.22	2.15	2.07	1.99	1.95	1.90	1.85	1.80	1.75	1.69
27	2.20	2.13	2.06	1.97	1.93	1.88	1.84	1.79	1.73	1.67
28	2.19	2.12	2.04	1.96	1.91	1.87	1.82	1.77	1.71	1.65
29	2.18	2.10	2.03	1.94	1.90	1.85	1.81	1.75	1.70	1.64
30	2.16	2.09	2.01	1.93	1.89	1.84	1.79	1.74	1.68	1.62
40	2.08	2.00	1.92	1.84	1.79	1.74	1.69	1.64	1.58	1.51
60	1.99	1.92	1.84	1.75	1.70	1.65	1.59	1.53	1.47	1.39
120	1.91	1.83	1.75	1.66	1.61	1.55	1.50	1.43	1.35	1.25
∞	1.83	1.75	1.67	1.57	1.52	1.46	1.39	1.32	1.22	1.00

DENOMINATOR DEGREES OF FREEDOM

ตารางที่ 2 (ต่อ)

PERCENTAGE POINTS OF THE F DISTRIBUTION, $\alpha = .01$



r_2	NUMERATOR DEGREES OF FREEDOM									
	1	2	3	4	5	6	7	8	9	
1	4,052	4,999.5	5,403	5,625	5,764	5,859	5,928	5,982	6,022	
2	98.50	99.00	99.17	99.25	99.30	99.33	99.36	99.37	99.39	
3	34.12	30.82	29.46	28.71	28.24	27.91	27.67	27.49	27.35	
4	21.20	18.00	16.69	15.98	15.52	15.21	14.98	14.80	14.66	
5	16.26	13.27	12.06	11.39	10.97	10.67	10.46	10.29	10.16	
6	13.75	10.92	9.78	9.15	8.75	8.47	8.26	8.10	7.98	
7	12.25	9.55	8.45	7.85	7.46	7.19	6.99	6.84	6.72	
8	11.26	8.65	7.59	7.01	6.63	6.37	6.18	6.03	5.91	
9	10.56	8.02	6.99	6.42	6.06	5.80	5.61	5.47	5.35	
10	10.04	7.56	6.55	5.99	5.64	5.39	5.20	5.06	4.94	
11	9.65	7.21	6.22	5.67	5.32	5.07	4.89	4.74	4.63	
12	9.33	6.93	5.95	5.41	5.06	4.82	4.64	4.50	4.39	
13	9.07	6.70	5.74	5.21	4.86	4.62	4.44	4.30	4.19	
14	8.86	6.51	5.56	5.04	4.69	4.46	4.28	4.14	4.03	
15	8.68	6.36	5.42	4.89	4.56	4.32	4.14	4.00	3.89	
16	8.53	6.23	5.29	4.77	4.44	4.20	4.03	3.89	3.78	
17	8.40	6.11	5.18	4.67	4.34	4.10	3.93	3.79	3.68	
18	8.29	6.01	5.09	4.58	4.25	4.01	3.84	3.71	3.60	
19	8.18	5.93	5.01	4.50	4.17	3.94	3.77	3.63	3.52	
20	8.10	5.85	4.94	4.43	4.10	3.87	3.70	3.56	3.46	
21	8.02	5.78	4.87	4.37	4.04	3.81	3.64	3.51	3.40	
22	7.95	5.72	4.82	4.31	3.99	3.76	3.59	3.45	3.35	
23	7.88	5.66	4.76	4.26	3.94	3.71	3.54	3.41	3.30	
24	7.82	5.61	4.72	4.22	3.90	3.67	3.50	3.36	3.26	
25	7.77	5.57	4.68	4.18	3.85	3.63	3.46	3.32	3.22	
26	7.72	5.53	4.64	4.14	3.82	3.59	3.42	3.29	3.18	
27	7.68	5.49	4.60	4.11	3.78	3.56	3.39	3.26	3.15	
28	7.64	5.45	4.57	4.07	3.75	3.53	3.36	3.23	3.12	
29	7.60	5.42	4.54	4.04	3.73	3.50	3.33	3.20	3.09	
30	7.56	5.39	4.51	4.02	3.70	3.47	3.30	3.17	3.07	
40	7.31	5.18	4.31	3.83	3.51	3.29	3.12	2.99	2.89	
60	7.08	4.98	4.13	3.65	3.34	3.12	2.95	2.82	2.72	
120	6.85	4.79	3.95	3.48	3.17	2.96	2.79	2.66	2.56	
∞	6.63	4.61	3.78	3.32	3.02	2.80	2.64	2.51	2.41	

Source: From M. Merrington and C. M. Thompson, "Tables of Percentage Points of the Inverted Beta (F)-Distribution," *Biometrika*, 1943, 33 73-88. Reproduced by permission of the *Biometrika* Trustees.

ตารางท 2 (ต่อ)

$r_2 \backslash r_1$	NUMERATOR DEGREES OF FREEDOM									
	10	12	15	20	24	30	40	60	120	∞
1	6,056	6,106	6,157	6,209	6,235	6,261	6,287	6,313	6,339	6,366
2	99.40	99.42	99.43	99.45	99.46	99.47	99.47	99.48	99.49	99.50
3	27.23	27.05	26.87	26.69	26.60	26.50	26.41	26.32	26.22	26.13
4	14.55	14.37	14.20	14.02	13.93	13.84	13.75	13.65	13.56	13.46
5	10.05	9.89	9.72	9.55	9.47	9.38	9.29	9.20	9.11	9.02
6	7.87	7.72	7.56	7.40	7.31	7.23	7.14	7.06	6.97	6.88
7	6.62	6.47	6.31	6.16	6.07	5.99	5.91	5.82	5.74	5.65
8	5.81	5.67	5.52	5.36	5.28	5.20	5.12	5.03	4.95	4.86
9	5.26	5.11	4.96	4.81	4.73	4.65	4.57	4.48	4.40	4.31
10	4.85	4.71	4.56	4.41	4.33	4.25	4.17	4.08	4.00	3.91
11	4.54	4.40	4.25	4.10	4.02	3.94	3.86	3.78	3.69	3.60
12	4.30	4.16	4.01	3.86	3.78	3.70	3.62	3.54	3.45	3.36
13	4.10	3.96	3.82	3.66	3.59	3.51	3.43	3.34	3.25	3.17
14	3.94	3.80	3.66	3.51	3.43	3.35	3.27	3.18	3.09	3.00
15	3.80	3.67	3.52	3.37	3.29	3.21	3.13	3.05	2.96	2.87
16	3.69	3.55	3.41	3.26	3.18	3.10	3.02	2.93	2.84	2.75
17	3.59	3.46	3.31	3.16	3.08	3.00	2.92	2.83	2.75	2.65
18	3.51	3.37	3.23	3.08	3.00	2.92	2.84	2.75	2.66	2.57
19	3.43	3.30	3.15	3.00	2.92	2.84	2.76	2.67	2.58	2.49
20	3.37	3.23	3.09	2.94	2.86	2.78	2.69	2.61	2.52	2.42
21	3.31	3.17	3.03	2.88	2.80	2.72	2.64	2.55	2.46	2.36
22	3.26	3.12	2.98	2.83	2.75	2.67	2.58	2.50	2.40	2.31
23	3.21	3.07	2.93	2.78	2.70	2.62	2.54	2.45	2.35	2.26
24	3.17	3.03	2.89	2.74	2.66	2.58	2.49	2.40	2.31	2.21
25	3.13	2.99	2.85	2.70	2.62	2.54	2.45	2.36	2.27	2.17
26	3.09	2.96	2.81	2.66	2.58	2.50	2.42	2.33	2.23	2.13
27	3.06	2.93	2.78	2.63	2.55	2.47	2.38	2.29	2.20	2.10
28	3.03	2.90	2.75	2.60	2.52	2.44	2.35	2.26	2.17	2.06
29	3.00	2.87	2.73	2.57	2.49	2.41	2.33	2.23	2.14	2.03
30	2.98	2.84	2.70	2.55	2.47	2.39	2.30	2.21	2.11	2.01
40	2.80	2.66	2.52	2.37	2.29	2.20	2.11	2.02	1.92	1.80
60	2.63	2.50	2.35	2.20	2.12	2.03	1.94	1.84	1.73	1.60
120	2.47	2.34	2.19	2.03	1.95	1.86	1.76	1.66	1.53	1.38
∞	2.32	2.18	2.04	1.88	1.79	1.70	1.59	1.47	1.32	1.00

DENOMINATOR DEGREES OF FREEDOM

ประวัติผู้เขียน

ชื่อ น.ส. วรางคณา อุทัยรัตน์ จบการศึกษาปริญญาตรี ทางด้านการบัญชี จาก มหาวิทยาลัยเชียงใหม่ ปี 2529 ปัจจุบันทำงานตำแหน่ง พนักงานการเงิน 4 ธนาคารออมสิน สำนักงานใหญ่