

**ความสัมพันธ์ระหว่างประชากรแดงก็คอนกับความหนาแน่นและฤดูกาลสืบพันธุ์
ของหอยสกุล *Solen* ณ คอนหอยหลอด จังหวัด สมุทรสงคราม**



นายรังสิมันต์ บัวทอง

วิทยานิพนธ์นี้เป็นส่วนหนึ่งของการศึกษาคามหลักสูตรปริญญาวิทยาศาสตรมหาบัณฑิต

สาขาวิชาสัตววิทยา ภาควิชาชีววิทยา

บัณฑิตวิทยาลัย จุฬาลงกรณ์มหาวิทยาลัย

ปีการศึกษา 2540

ISBN 974-637-050-2

ลิขสิทธิ์ของบัณฑิตวิทยาลัย จุฬาลงกรณ์มหาวิทยาลัย

**PLANKTON POPULATION IN RELATION TO DENSITY AND BREEDING
SEASON OF RAZOR SHELL GENUS *Solen* AT DON HOI LOD ,
SAMUTSONGKHRAM PROVINCE**



Mr. Rangsimant Boutong

A Thesis Submitted in Partial Fulfillment of the Requirements

for the Degree of Master of Science in Zoology

Department of Biology

Graduate School

Chulalongkorn University

Academic Year 1997

ISBN 974-637-050-2

หัวข้อวิทยานิพนธ์ ความสัมพันธ์ระหว่างประชากรแมลงก่อกอนกับความหนาแน่นและ
ฤดูกาล สืบพันธุ์ของหอยสฤถ Solen ฅ.คอนหอยหลอด จังหวัด
สมุทรสงคราม



โดย นายรังสิมันต์ บัวทอง

ภาควิชา ชีววิทยา

อาจารย์ที่ปรึกษา คร.อาจอง ประทีตสุนทรसार

อาจารย์ที่ปรึกษาร่วม คร.อัจฉราภรณ์ เป็ชมสมบุญณ์

บัณฑิตวิทยาลัย จุฬาลงกรณ์มหาวิทยาลัย อนุมัติให้นับวิทยานิพนธ์ฉบับนี้เป็นส่วนหนึ่งของการ
ศึกษาคามหลักสูตรปริญญาวิทยาศาสตรบัณฑิต

 คณบดีบัณฑิตวิทยาลัย
(ศาสตราจารย์ นายแพทย์ สุภาวัฒน์ ชุตินวงศ์)

คณะกรรมการสอบวิทยานิพนธ์

ประธานกรรมการ


(รองศาสตราจารย์ ดร. วิทยา ชคย์ชวด)

อาจอง ประทีตสุนทรसारอาจารย์ที่ปรึกษา

(คร.อาจอง ประทีตสุนทรसार)

อาจารย์ที่ปรึกษาร่วม

(คร.อัจฉราภรณ์ เป็ชมสมบุญณ์)

กรรมการ

(ผู้ช่วยศาสตราจารย์ ดร. กำร ธีรคุปต์)

พิมพ์ต้นฉบับบทคัดย่อวิทยานิพนธ์ภายในกรอบสี่เหลี่ยมนี้เพียงแผ่นเดียว

รังธิมันต์ บัวทอง : ความสัมพันธ์ระหว่างประชากรแพลงก์ตอนกับความหนาแน่นและฤดูกาล
สืบพันธุ์ของหอยสกุล *Solen* ณ คอนหอยทอด จังหวัดสมุทรสงคราม (PLANKTON
POPULATION IN RELATION TO DENSITY AND BREEDING SEASON OF RAZOR
SHELL GENUS *Solen* AT DON HOI LOD, SAMUTSONGKRAM PROVINCE)
อาจารย์ที่ปรึกษา : อ. ดร. อางอง ประทีปสุนทรธสาร , อาจารย์ที่ปรึกษาร่วม :
อ.ดร. อัจฉราภรณ์ เปี่ยมสมบูรณ์ , 103 หน้า ISBN 974-637-050-2

การศึกษาความสัมพันธ์ระหว่างประชากรแพลงก์ตอนกับความหนาแน่นและฤดูกาลสืบพันธุ์ของ
หอยสกุล *Solen* ทำการเก็บตัวอย่างทุกเดือน โดยเก็บตัวอย่างเดือนละครั้งตั้งแต่เดือนมีนาคม พ.ศ. 2539 ถึงเดือน
กุมภาพันธ์ พ.ศ. 2540 แต่ละเดือนเก็บตัวอย่างหอยในสกุล *Solen* โดยใช้ตารางสี่เหลี่ยมจัตุรัส (quadrat) ขนาด 1
ตารางเมตร จำนวน 10 จุด จุดละ 3 รัง แพลงก์ตอนพืช 6 สถานี และ แพลงก์ตอนสัตว์ 4 สถานี

ในบริเวณที่ทำการศึกษาพบหอยในสกุล *Solen* สองชนิด คือ หอยหลอด (*Solen regularis*) และหอย
หิน (*Solen vitreus*) ความหนาแน่นเฉลี่ยของประชากรหอยหลอดคือ 4.6 ± 3.7 ตัวต่อตารางเมตรและประชากร
หอยหินคือ 6.5 ± 3.6 ตัวต่อตารางเมตร สำหรับฤดูกาลสืบพันธุ์ของหอยหลอดอยู่ในช่วงเดือนมีนาคมถึงสิงหาคม
และหอยหินอยู่ในช่วงเดือนมีนาคมถึงธันวาคม ส่วนแพลงก์ตอนพืชมีปริมาณเฉลี่ย 95.7 ± 135.1 เซลล์ต่อ
มิลลิลิตร และแพลงก์ตอนสัตว์มีปริมาณเฉลี่ย $1.0 \times 10^9 \pm 3.4 \times 10^9$ ตัวต่อ 100 ลูกบาศก์เมตร

ความหนาแน่นของประชากรหอยในสกุล *Solen* ทั้งสองชนิดมีความสัมพันธ์กับปริมาณ
แพลงก์ตอนพืชในระดับสกุล โดยเฉพาะประชากรหอยหินมีความสัมพันธ์กับแพลงก์ตอนพืชซึ่งพบเป็นสกุลเด่น
ในบริเวณที่ทำการศึกษา ความหนาแน่นของประชากรหอยหลอดไม่มีความสัมพันธ์กับปริมาณแพลงก์ตอนสัตว์
ในขณะที่ความหนาแน่นประชากรหอยหินมีความสัมพันธ์กับแพลงก์ตอนสัตว์ในระดับกลุ่มแต่ไม่ใช่กลุ่มเด่น

ฤดูกาลสืบพันธุ์ของประชากรหอยหลอดและหอยหินมีความสัมพันธ์กับปริมาณแพลงก์ตอนพืชใน
ระดับโพลีและสกุล แต่ไม่มีความสัมพันธ์กับแพลงก์ตอนพืชที่พบเป็นสกุลเด่น ฤดูกาลสืบพันธุ์ของหอยหลอด
ไม่มีความสัมพันธ์มีความสัมพันธ์กับปริมาณแพลงก์ตอนสัตว์ในทุกระดับ ในขณะที่ฤดูกาลสืบพันธุ์ของหอยหินมี
ความสัมพันธ์กับแพลงก์ตอนสัตว์ในระดับกลุ่ม แต่ไม่ใช่กลุ่มเด่น

ชีววิทยา
ภาควิชา
สัตววิทยา
สาขาวิชา
2540
ปีการศึกษา

ลายมือชื่อนิติกร
ลายมือชื่ออาจารย์ที่ปรึกษา
ลายมือชื่ออาจารย์ที่ปรึกษาร่วม

พิมพ์ค้นฉบับบทความวิทยานิพนธ์ภายในกรอบสีเขียวนี้เพียงแผ่นเดียว

C627312

ZOOLOGY

##

KEY WORD:

MAJOR
PLANKTON / *Solen regularis* / *Solen vitreus*

TRANGSIMANT BOUTONG: PLANKTON POPULATION IN RELATION TO
DENSITY AND BREEDING SEASON OF RAZOR SHELL GENUS *Solen* AT DON HOI
LOD, SAMUTSONGKRAM PROVINCE THESIS ADVISOR : ART-ONG
PRADATSUNDARSAR Ph.D., THESIS CO-ADVISOR AJCHARAPORN
PIUMSOMBOON Ph.D. :103 PP. ISBN 974-637-050-2

Ten with 3 replications of 1 m^2 quadrat samples of razor shells, 6 stations of phytoplankton and 4 stations of zooplankton were collected monthly (March 1996 - February 1997) to determine the relationship of plankton population to density and breeding season of razor shells genus *Solen*.

Only two species of *Solen*; *Solen regularis* and *Solen vitreus*; were found in the study area. Mean density of *Solen regularis* population was 4.6 ± 3.7 individual / m^2 and *Solen vitreus* population was 6.5 ± 3.6 individual / m^2 . Breeding season of the former was from march to september and the latter was from march to december. Mean abundance of phytoplankton was 95.7 ± 135.1 cell/ml and zooplankton was $1.0 \times 10^9 \pm 3.4 \times 10^9$ individual / 100 m^3 .

Population densities of both shells were related to abundance of phytoplankton genera especially the density of *S. vitreus* which was related to abundance of dominance genus. Population density of *S. regularis* was not related to abundance of zooplankton while *S. vitreus* was related to abundance of zooplankton groups, but not dominant group.

Breeding season of both shell population were related to abundance of phytoplankton in phylum and genus, but not dominance genus. Breeding season of *S. regularis* was not related to abundance of zooplankton while *S. vitreus* was related to abundance of zooplankton groups, not the dominant groups.

ภาควิชา..... วิชา.....

ลายมือชื่อนิสิต..... วัชรินทร์..... วัชรินทร์

สาขาวิชา..... ศาสตร์.....

ลายมือชื่ออาจารย์ที่ปรึกษา..... อรรถ ประทีป..... อรรถ ประทีป

ปีการศึกษา..... 2540

ลายมือชื่ออาจารย์ที่ปรึกษา..... อรรถ ประทีป..... อรรถ ประทีป

กิตติกรรมประกาศ

ขอขอบคุณ อาจารย์ ดร.อาจง ประทัดสุนทรसार อาจารย์ที่ปรึกษา และดร.อัญจราภรณ์ เปี่ยมสมบุรณ์ อาจารย์ที่ปรึกษาร่วม ที่ให้คำปรึกษาที่ให้แนวความคิด ข้อชี้แนะและการสนับสนุนการวิจัย ขอขอบคุณ รองศาสตราจารย์ ดร.วิทยา ยศชิงชวด ประธานกรรมการสอบวิทยานิพนธ์ ผู้ช่วยศาสตราจารย์ ดร.กำธร ชีรคุปต์ ที่สละเวลาอันมีค่ายังเป็นกรรมการสอบวิทยานิพนธ์

วิทยานิพนธ์นี้ได้รับการสนับสนุนค่าใช้จ่ายในการดำเนินการจาก โครงการ โมเดลทางคณิตศาสตร์ของประชากรหอยหลอดจึงขอขอบคุณมา ณ.ที่นี้ และขอขอบคุณบัณฑิตวิทยาลัย จุฬาลงกรณ์มหาวิทยาลัย ที่ให้เงินอุดหนุนงานวิจัยบางส่วน

ขอขอบคุณ พี่ ๆ น้อง ๆ เพื่อน ๆ และ ชาวบ้านคู่มือที่ช่วยเหลือในการเก็บตัวอย่าง

ท้ายที่สุดขอกราบขอบพระคุณ คุณพ่อ คุณแม่ ผู้ให้ความช่วยเหลือและสนับสนุนในการเล่าเรียนมาโดยตลอด

สถาบันวิทยบริการ
จุฬาลงกรณ์มหาวิทยาลัย

สารบัญ

	หน้า
บทคัดย่อภาษาไทย.....	ง
บทคัดย่อภาษาอังกฤษ.....	จ
กิตติกรรมประกาศ.....	ฉ
สารบัญ.....	ช
สารบัญตาราง.....	ซ
สารบัญรูป.....	ณ
บทที่	
1. บทนำ.....	1
2. สืบสวนเอกสาร.....	7
3. วิธีการทดลอง.....	18
4. ผลการทดลอง.....	26
5. วิจารณ์ผลการทดลอง.....	77
6. สรุปผลการทดลอง.....	84
รายการอ้างอิง.....	86
ภาคผนวก.....	95
ประวัติผู้เขียน.....	103

สถาบันวิทยบริการ
จุฬาลงกรณ์มหาวิทยาลัย

สารบัญตาราง

ตารางที่		หน้า
1-1	สถิติปริมาณและมูลค่าหอยหลอดในปี พ.ศ. 2526-2537.....	3
4-1	ความหนาแน่นเฉลี่ย ความยาวเฉลี่ย อัตราส่วนจำนวนหอยขนาด 0.1-2.0 เซนติเมตร และอัตราส่วน ของประชากรหอยหลอดและหอยหิน...	27
4-2	การกระจายของขนาดของหอยหลอดเป็นร้อยละของจำนวนทั้งหมด ในแต่ละเดือน.....	32
4-3	การกระจายของขนาดของหอยหินเป็นร้อยละของจำนวนทั้งหมด ในแต่ละเดือน.....	33
4-4	ค่าเฉลี่ยปริมาณแพลงก์ตอนพืชในแต่ละเดือน.....	51
4-5	ค่าเฉลี่ยปริมาณแพลงก์ตอนสัตว์ในแต่ละเดือน.....	56
4-6	ความหนาแน่นแพลงก์ตอนพืชสกุลที่มีความหนาแน่นสูงในแต่ละเดือน.....	61
4-7	ความหนาแน่นแพลงก์ตอนสัตว์สกุลที่มีความหนาแน่นสูงในแต่ละเดือน.....	62
4-8	ดัชนีความแตกต่างของแพลงก์ตอนพืชและแพลงก์ตอนสัตว์.....	64
4-9	คุณภาพน้ำในการเก็บตัวอย่าง แพลงก์ตอน.....	106
5-1	เปรียบเทียบความหนาแน่นประชากรหอยหลอดและหอยหินกับผลที่มีการ ศึกษาก่อนหน้า.....	78
ผ-1	ปริมาณแพลงก์ตอนแต่ละสกุลในไฟลัม Cyanophyta.....	96
ผ-2	ปริมาณแพลงก์ตอนแต่ละสกุลในไฟลัม Chlorophyta.....	97
ผ-3	ปริมาณแพลงก์ตอนแต่ละสกุลในไฟลัม Bacillariophyta.....	98
ผ-4	ปริมาณแพลงก์ตอนแต่ละสกุลในไฟลัม Rhodophyta, Pyrrophyta, Euglenophyta และCryptophyta.....	99
ผ-5	ปริมาณแพลงก์ตอนแต่ละกลุ่มในไฟลัม Rotifera และ Protozoa.....	100
ผ-6	ปริมาณแพลงก์ตอนแต่ละกลุ่มในไฟลัม Arthropoda	101
ผ-7	ปริมาณแพลงก์ตอนแต่ละกลุ่มในไฟลัม Coelenterata , Chaetognatha, Annelida, Mollusca และChordata	102

สารบัญรูป

รูปที่		หน้า
1-1	เปรียบเทียบหอยหลอดและหอยหิน.....	4
3-1	แผนผังของบริเวณเก็บตัวอย่างหอยหลอดและแพลงก์ตอน.....	20
4-1	ความหนาแน่นเฉลี่ยของประชากรหอยหลอดและหอยหินในแต่ละเดือน....	28
4-2	ความยาวเฉลี่ยของประชากรหอยหลอดและหอยหินในแต่ละเดือน.....	31
4-3	อัตราส่วนประชากรหอยหลอดในแต่ละเดือนจำแนกตามความยาว.....	34
4-4	อัตราส่วนประชากรหอยหินในแต่ละเดือนจำแนกตามความยาว.....	35
4-5	อัตราส่วนแพลงก์ตอนพืชไฟลัมต่างๆ ในแต่ละเดือน.....	52
4-6	อัตราส่วนแพลงก์ตอนสัตว์ไฟลัมต่างๆ ในแต่ละเดือน.....	57
4-7	แผนโคจรของแพลงก์ตอนพืชในแต่ละเดือน.....	66
4-8	แผนโคจรของแพลงก์ตอนสัตว์ในแต่ละเดือน.....	67
4-9	ค่าความเป็นกรด-เบสของน้ำในแต่ละเดือน.....	70
4-10	ค่าปริมาณออกซิเจนที่ละลายในน้ำในแต่ละเดือน.....	70
4-11	ค่าความเค็มของน้ำในแต่ละเดือน.....	71
4-12	ค่าการนำไฟฟ้าของน้ำในแต่ละเดือน.....	71
4-13	ค่าอุณหภูมิในแต่ละเดือน.....	72
4-14	ค่าความลึกของน้ำในแต่ละเดือน.....	72