

การศึกษาความแตกต่างด้านการตายของประชากรในเขตกรุงเทพมหานคร

พ.ศ. ๒๕๑๘



นางสาว ประเสวีรัฐสุข เพฑูรย์ลี้ธิชัย

003431

ศูนย์วิทยพัชการ
จุฬาลงกรณ์มหาวิทยาลัย

วิทยานิพนธ์นี้เป็นส่วนหนึ่งของการศึกษาตามหลักสูตรปริญญาสังคมหาวิทยาลัยมหาดไทย

แผนกวิชาสังควิทยาและมานุษยวิทยา

บัณฑิตวิทยาลัย จุฬาลงกรณ์มหาวิทยาลัย

พ.ศ. ๒๕๒๑

I16441254

A STUDY OF DIFFERENTIAL MORTALITY
IN THE BANGKOK - METROPOLIS 1975

Miss Prasertsuk Patoonsittichai

A Thesis Submitted in Partial Fulfillment of the Requirements
for the Degree of Master of Arts (Demography)

Department of Sociology and Anthropology

Graduate School

Chulalongkorn University

1978

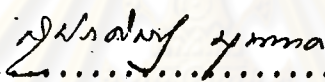
หัวข้อวิทยานิพนธ์ การศึกษาความแตกต่างด้านกรรกายของ ประชากรในเขต
กรุงเทพมหานคร พ.ศ. ๒๕๑๘

โดย นางสาว ประเสริฐสุข เพฑูรย์สิทธิชัย


แผนกวิชา สังคมวิทยาและมานุษยวิทยา

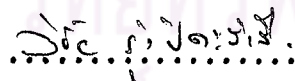
อาจารย์ที่ปรึกษา ผู้ช่วยศาสตราจารย์ สุวัฒน์ วิบูลย์เศรษฐ์


บัณฑิตวิทยาลัย จุฬาลงกรณ์มหาวิทยาลัย อนุมัติให้เข้าวิทยานิพนธ์ฉบับนี้เป็นส่วนหนึ่ง
ของการศึกษาตามหลักสูตรปริญญาโทบัณฑิต

.....  คณบดีบัณฑิตวิทยาลัย
(รองศาสตราจารย์ ดร. สุประทีฐ บุนนาค)

คณะกรรมการสอบวิทยานิพนธ์

.....  ประธานกรรมการ
(รองศาสตราจารย์ ดร. บุญเลิศ เลี้ยวประไพ)

.....  กรรมการ
(ผู้ช่วยศาสตราจารย์ นายแพทย์ วิชัย รุ่งปิยะรังสี)

.....  กรรมการ
(ผู้ช่วยศาสตราจารย์ สุวัฒน์ วิบูลย์เศรษฐ์)

ลิขสิทธิ์ของบัณฑิตวิทยาลัย จุฬาลงกรณ์มหาวิทยาลัย

ผลของการศึกษาพบว่า ผู้ตายเป็นเพศชายมากกว่าเพศหญิง กล่าวคือ ร้อยละ ๕๗.๗ และ ๔๒.๓ เป็นเพศชายและเพศหญิงตามลำดับ และพบลักษณะทำนองเดียวกันในเกือบทุกกลุ่มอายุ ยกเว้นกลุ่มอายุสุดท้าย (๗๐ ปีขึ้นไป) มีเพศหญิงมากกว่าเพศชาย สำหรับการตายของทารกอายุต่ำกว่า ๑ ปี ก็พบว่า เป็นทารกเพศชายมากกว่าเพศหญิง คือ ร้อยละ ๕๗.๔ และ ๔๒.๖ ตามลำดับ

ในเรื่องความแตกต่างตามสถานภาพสมรส พบว่า ข้อมูลมีความสมบูรณ์ครบถ้วนในระดับต่ำมาก กล่าวคือ การไม่ระบุสถานภาพสมรสมีมากถึงร้อยละ ๖๒.๘ ของผู้ตายอายุ ๑๕ ปีขึ้นไปทั้งหมด และพบว่าผู้ตายที่มีสถานภาพสมรสมากที่สุดทั้งในเพศชายและเพศหญิง มีร้อยละ ๒๑.๘ และ ๒๑.๗ ตามลำดับ รองลงไปเป็นเพศชาย คือ ผู้ตายที่มีสถานภาพ โสด ม้าย แยก-ร้าง และหย่า มีร้อยละ ๘.๓, ๓.๒, ๐.๕ และ ๐.๓ ตามลำดับ รองลงมาในเพศหญิงคือ ผู้ตายที่เป็นโสด ม้าย และแยก-ร้าง มีร้อยละ ๑๐.๕, ๕.๒ และ ๐.๓ ตามลำดับ แต่ทั้งนี้ยังไม่อาจสรุปได้ทันทีว่าแบบแผนการตายตามสถานภาพสมรส ในเขตกรุงเทพมหานครนั้นแตกต่างหรือคล้ายคลึงกับแบบแผนการตายของประเทศต่าง ๆ หรือไม่ ทั้งนี้เพราะความไม่สมบูรณ์ของข้อมูลมีอยู่มากจึงกล่าว

สำหรับความแตกต่างในเรื่องอาชีพ และระดับการศึกษา พบว่าไม่สามารถศึกษาได้ ทั้งนี้เพราะข้อมูลมีความสมบูรณ์ครบถ้วนในระดับต่ำมาก กล่าวคือ ในเรื่องอาชีพพบว่า ผู้ไร้อาชีพในกลุ่มอายุ ๑๕ - ๕๕ ปี ซึ่งเป็นวัยที่ควรจะอยู่ในระหว่างการทำงาน มีมากถึงร้อยละ ๕๐.๘ ในเพศชายและ ๕๔.๘ ในเพศหญิง ตามลำดับ นอกจากนี้ การไร้อาชีพยังมีความหมายรวมถึงการไม่ระบุอาชีพ และการไร้อาชีพจริง ๆ อีกด้วย ในเรื่องระดับการศึกษาพบว่า การไม่ระบุระดับการศึกษามีมากถึงร้อยละ ๗๖.๗ และ ๗๕.๗ ในเพศชายและเพศหญิงตามลำดับ ทำให้ยังไม่อาจหาข้อสรุปในเรื่องทั้งสองนี้ได้

เกี่ยวกับสถานที่อยู่ประจำนั้น พบว่า ๑ ใน ๒ ของการตายในกรุงเทพมหานคร เป็นผู้ตายที่มีสถานที่อยู่ประจำในจังหวัดอื่น ๆ นอกกรุงเทพฯ - ชลบุรี ในจำนวนนั้นเป็นผู้ตายที่มาจากภาคกลางมากที่สุด รองลงไป คือ ผู้ตายที่มาจากภาคตะวันออกเฉียงเหนือ ภาคเหนือ และภาคใต้ คือ ร้อยละ ๒๑.๒, ๓๑.๗, ๑๑.๗ และ ๕๑.๒ ตามลำดับ

สำหรับความแตกต่างตามสาเหตุการตาย พบว่ามีความแตกต่างของสาเหตุการตายตามกลุ่มอายุและเพศ กล่าวคือ ในเรื่องอายุ พบว่า สาเหตุการตายที่สำคัญของกลุ่มอายุต่ำกว่า ๑ ปี คือ กลุ่มสาเหตุที่ ๑๕: สาเหตุบางอย่างทางพยาธิสภาพและมฤตภาพตอนใกล้และหลังการคลอดซึ่งพบทั้งในเพศชายและเพศหญิง กลุ่มอายุ ๑-๑๔ ปี คือ กลุ่มสาเหตุที่ ๑๗: อุบัติเหตุการถูกพิษ และพลวเหตุต่าง ๆ ทั้งในเพศชายและเพศหญิง กลุ่มอายุ ๑๕ - ๓๔ ปี ในเพศชาย คือ กลุ่มสาเหตุที่ ๑๗: ในเพศหญิงคือ กลุ่มสาเหตุที่ ๗: โรกระบบไหลเวียนของเลือด กลุ่มอายุ ๓๕-๕๔ ปี ในเพศชาย คือ กลุ่มสาเหตุที่ ๗: ในเพศหญิงคือ กลุ่มสาเหตุที่ ๒: เนื่องอกที่ต่าง ๆ กลุ่มอายุ ๕๕ - ๗๔ ปี ทั้งเพศชายและเพศหญิงคือ กลุ่มสาเหตุที่ ๗: ในเรื่องเพศ พบว่า เกือบทุกกลุ่มสาเหตุการตายจะพบในเพศชายมากกว่าเพศหญิง ยกเว้นกลุ่มสาเหตุที่ ๓๖: โรคเกี่ยวกับต่อมหลังภายใน โภชนาการและเมตาบอลิซึม กลุ่มสาเหตุที่ ๑๒: โรคหัวใจและเนื้อไตผิวหนัง และกลุ่มสาเหตุที่ ๑๖: อาการและภาวะที่กำหนดไม่ชัดเจน

ในเรื่องของความแตกต่างของสาเหตุการตายตามอาชีพ และระดับการศึกษานั้น ยังไม่อาจสรุปผลการศึกษาได้ เพราะข้อมูลมีความสมบูรณ์ครบถ้วนในระดับต่ำมาก ในทำนองเดียวกันความแตกต่างของสาเหตุการตายตามสถานที่อยู่ประจำก็ยังไม่อาจสรุปได้ทันทีว่ามีความแตกต่างกันตามภาคหรือไม่

สำหรับสถานที่ตายนั้น พบว่า กว่าครึ่งหนึ่งของการตายทั้งหมดเป็นการตายในโรงพยาบาลและสถานพยาบาลต่าง ๆ ทั้งของรัฐและเอกชน ในเรื่องผู้บาดเจ็บ พบว่า ประมาณ ๑ ใน ๕ ของการตายทั้งหมดตายโดยไม่มีผู้บาดเจ็บและประมาณ ๑ ใน ๕ เช่นกัน เป็นผู้ตายที่ไม่มีบัตรรับรองเหตุตาย นอกจากนั้นยังพบว่าสาเหตุการตายที่สำคัญของกลุ่มที่ไม่มีบัตรรับรองการตาย คือ การตายด้วยกลุ่มสาเหตุที่ ๑๖ :.

Thesis Title A Study of Differential Mortality in the Bangkok
Metropolis 1975

Name Miss Prasertsuk Patoonsittichai

Thesis Advisor Assistant Professor Suvathana Vibulsresth

Department Sociology and Anthropology

Academic Year 1978

ABSTRACT

The objectives of this study are to utilize registration data for research purpose and to elaborate the analysis of mortality in Thailand. However due to limitation of budget and time, it is intended to study differential mortality only in Bangkok-Metropolis-the primate city of Thailand. Therefore, it is anticipated that different mortality levels would occur among various socio-economic characteristic of the population.

Concerned with the data, a total number of 2352 deaths were chosen from a 10 percent sampling of 1975 death certificates collected by Division of Public Health Statistics, Ministry of Public Health. The main hypothesis of this research is "Levels of mortality would vary according to different socio-economics status of the deaths."

It was found that there were more male than female deaths in every age groups except aged 70 years and over. With regard to marital status of the deads, it was found that 62.8 percent of those aged 15

and over were recorded as unknown marital status. Therefore, further analysis of marital specific death rates could not be done. Thus, we could not conclude that marital specific death pattern of those died in Bangkok-Metropolis would resemble to or differ from those of the other country.


With respect to occupation and education attainment of the deceased, the data showed that 90.8 and 94.8 percent of males and females aged 15-59 years were recorded as no occupation. There were also 76.6 and 79.7 percent of males and females respectively did not report their educational achievement. So there were no further analysis of differential mortality among various groups of occupation and education.

As far as usual residence was concerned, it was found that half of the deaths lived in other regions. Besides, most of them (21.2 percent) resided in Central region, while the rest came from North-east, North and South (3.7, 1.7 and 1.2 percent).

The data also revealed that causes of death varied with ages. For example, the main cause of death for infant of both sexes was perinatal morbidity and mortality. Accidents, poisonings and violence were found the leading cause of death among those aged 1-14 years in males and females. Furthermore, most of males aged 15-34 years also died of the same cause. While females of the same ages mainly died of disease of circulatory system. Further information showed that

disease of circulatory system was the important cause of death among 35-54 age group of males, whereas females of these ages died of neoplasm. It was also found that diseases of circulatory system was the leading cause of death among males and females of 55-74 years. In addition, the data indicated that there were indicated that there were excess number of males over females in every causes of death, except the diseases of endocrine, nutritional and metabolic disease, infection of skin and subcutaneous tissue, and ill-defined condition.

Concerned with place of death, it was found that about half of the deaths occurred in either governmental hospitals or private medical establishments. Whereas only one-fifth of the deaths took place at their home. The data also revealed that about one-fifth of both males and females died without any treatment. Furthermore, there were approximate 20 percent of the deaths which did not have certificates for causes of death. Moreover, one-third of those who had no certificates died of ill-defined diseases.



กิติกรรมประกาศ

ผู้เขียนมีโอกาสได้เขียนวิทยานิพนธ์ในเรื่องนี้เพราะด้วยความเมตตาของรองศาสตราจารย์ ดร. บุญเลิศ เลี้ยวประไพ ผู้อำนวยการสถาบันวิจัยประชากรและสังคม มหาวิทยาลัยมหิดล และผู้ช่วยศาสตราจารย์ ดร. อภิชาติ จำรัสฤทธิ์วงศ์ อาจารย์ประจำสถาบันวิจัยประชากรและสังคมที่ได้อนุญาตให้ผู้เขียนได้ศึกษาวิจัยในเรื่องนี้ในขณะที่ทางสถาบันวิจัยประชากรและสังคมมีโครงการที่จะศึกษาในเรื่องเดียวกันนี้อยู่ก่อนแล้ว ซึ่งผู้เขียนต้องขอกราบขอบพระคุณเป็นอย่างยิ่งไว้ ณ ที่นี้ด้วย และขอกราบขอบพระคุณ ปลัดกระทรวงสาธารณสุข กระทรวงสาธารณสุข ซึ่งเป็นเจ้าของข้อมูลทะเบียนการตาย (ทร.๒๐ ส่วนที่ ๓) ที่ได้อนุญาตให้นำข้อมูลชุดนี้มาศึกษาวิจัยเป็นรายแรก

การที่ผู้เขียนสามารถเขียนวิทยานิพนธ์ได้สำเร็จจุดดวงริ้วบรายนันท์ก็ด้วยความเมตตาเอาใจใส่ของผู้ช่วยศาสตราจารย์ สุวิธนา วิบุลเศรษฐ์ อาจารย์ประจำสถาบันประชากรศาสตร์ซึ่งเป็นอาจารย์ที่ปรึกษาของผู้เขียนตลอดเวลาที่ทำการศึกษาวิจัยอยู่ ซึ่งผู้เขียนขอกราบขอบพระคุณมา ณ ที่นี้ด้วย และขอกราบขอบพระคุณรองศาสตราจารย์ ดร. บุญเลิศ เลี้ยวประไพ ประธานกรรมการวิทยานิพนธ์ และผู้ช่วยศาสตราจารย์ นายแพทย์ วิชัย รุ่งปิยะรังสี แห่งโรงพยาบาลศิริราช กรรมการวิทยานิพนธ์ ที่ได้ให้คำแนะนำและข้อคิดเห็นต่าง ๆ เกี่ยวกับการศึกษาวิจัยในเรื่องนี้เป็นอย่างดียิ่ง

ขอกราบขอบพระคุณ ผู้ช่วยศาสตราจารย์ ดร. นิพนธ์ เทพวัลย์ ผู้อำนวยการสถาบันประชากรศาสตร์ จุฬาลงกรณ์มหาวิทยาลัย และ ผู้ช่วยศาสตราจารย์ เสาวลักษณ์ เปี่ยมปิติ อาจารย์ประจำสถาบันประชากรศาสตร์ ซึ่งได้ให้การสนับสนุนทุก ๆ ด้าน ตลอดจนให้ขอแนะนำแก่ผู้เขียนตลอดเวลาที่ทำการศึกษา

วิเคราะห์หน่วยเครื่องคอมพิวเตอร์ และขอกราบขอบพระคุณคณาจารย์ประจำสถาบัน
 ศึกษาศาสตร์ทุกท่านที่ได้ให้ความรู้แก่ผู้เขียนตลอดเวลาที่ศึกษาอยู่

ขอกราบขอบคุณ คุณพันธุพิทย์ ธรรมสโรช เจ้าหน้าที่กองสถิติสาธารณสุข
 กระทรวงสาธารณสุข ซึ่งได้ให้คำแนะนำ ความช่วยเหลือ และความเชื่อเพื่อ
 แก่ผู้เขียนในทุก ๆ ด้านที่เกี่ยวข้องกับการศึกษาวิจัยในครั้งนี้

ขอขอบคุณ คุณระพีพรรณ หุ่นพานิช คุณ จันทร์เพ็ญ แสงเทียนฉาย
 คุณ ชัยวิทย์ วรสุต เจ้าหน้าที่ประจำสถาบันศึกษาศาสตร์ที่ได้ให้ความช่วยเหลือ
 แก่ผู้เขียนตลอดเวลาที่ทำการศึกษาวิจัยในเรื่องนี้เป็นอย่างยิ่ง และขอขอบคุณ
 เจ้าหน้าที่ประจำสถาบันศึกษาศาสตร์ทุก ๆ ท่านที่ได้ให้ความช่วยเหลือแก่ผู้เขียน
 ในทุก ๆ ด้าน นับตั้งแต่ผู้เขียนเริ่มเข้ามาศึกษาจนกระทั่งปัจจุบันนี้

ขอขอบคุณ หน่วยบริการภายนอก สำนักงานสถิติแห่งชาติ และเจ้าหน้าที่
 ประจำทุกท่าน ที่ได้อนุเคราะห์หาเวลาในการวิเคราะห์หน่วยเครื่องคอมพิวเตอร์
 และให้คำแนะนำเมื่อมีปัญหาในการวิเคราะห์เป็นอย่างดียิ่ง.

ศูนย์วิทยทรัพยากร
 จุฬาลงกรณ์มหาวิทยาลัย

สารบัญ

หน้า

บทคัดย่อภาษาไทย.....	ข
บทคัดย่อภาษาอังกฤษ.....	จ
กิตติกรรมประกาศ.....	ช
รายการตารางประกอบ.....	ฅ



บทที่

๑	บทนำ.....	๑
๒	ผลการวิจัยที่เกี่ยวข้อง.....	๓
๓	ระเบียบวิธีการวิจัยและการรวบรวมข้อมูล.....	๕๔
๔	ความแตกต่างด้านการตายตามลักษณะทางประชากร.....	๖๓
	ความแตกต่างด้านการตายตามลักษณะทางเศรษฐกิจและสังคม.....	๙๐
๕	ความแตกต่างด้านการตายตามสาเหตุการตาย.....	๑๐๙
	ความแตกต่างด้านการตายตามลักษณะทางสาธารณสุขอื่น ๆ.....	๑๕๓
๘	สรุปและขอเสนอแนะ.....	๑๖๘
	บรรณานุกรม.....	๑๗๓
	ภาคผนวก.....	๑๘๔
	ประวัติการศึกษา.....	๑๘๕

ศูนย์วิทยทรัพยากร
ศาลงกรณ์มหาวิทยาลัย

รายการตารางประกอบ

ตารางที่	หน้า
๑	อัตราตายอย่างหยาบต่อพันของประชากรที่ตายในเขต กรุงเทพมหานคร.พ.ศ.๒๕๑๘. จำแนกตามเพศ..... ๘๔
๒	อัตราส่วนร้อยของผู้ตายจำแนกตามกลุ่มอายุและ เพศ..... ๘๕
๓	อัตราส่วนร้อยของการตายของทารกอายุต่ำกว่า ๑ ปี จำแนกตามอายุและ เพศ..... ๘๕
๔	อัตราส่วนร้อยของผู้ตายจำแนกตามสถานภาพสมรสและ เพศ.. ๘๖
๕	อัตราส่วนร้อยของผู้ตายจำแนกตามสถานภาพสมรสและ เพศ (ไม่รวม "ไม่ระบุสถานภาพ")..... ๘๖
๖	อัตราส่วนร้อยของผู้ตายจำแนกตามเพศ และสถานภาพสมรส (ไม่รวม "ไม่ระบุสถานภาพ")..... ๘๗
๗	อัตราส่วนร้อยของผู้ตายอายุ ๑๕ ปีขึ้นไป จำแนกตาม กลุ่มอายุ สถานภาพสมรส และ เพศ..... ๘๘
๘	อัตราส่วนร้อยของผู้ตายอายุ ๑๕ ปีขึ้นไป จำแนกตามสถานภาพ สมรส กลุ่มอายุ และ เพศ..... ๘๙
๙	อัตราส่วนร้อยของผู้ตาย อายุ ๑๕-๑๙ ปี จำแนกตามอาชีพและ เพศ ๑๐๒
๑๐	อัตราส่วนร้อยของผู้ตายจำแนกตามระดับการศึกษา และ เพศ ๑๐๒
๑๑	อัตราส่วนร้อยของผู้ตายจำแนกตามศาสนาที่นับถือ..... ๑๐๒
๑๒	อัตราส่วนร้อยของผู้ตายจำแนกตามสัญชาติและ เพศ..... ๑๐๓
๑๓	อัตราส่วนร้อยของผู้ตายจำแนกตามสถานที่เกิด และสถานที่ ทำงานประจำ..... ๑๐๓
๑๔	อัตราส่วนร้อยของผู้ตายจำแนกตามเพศ และสถานที่อยู่ประจำ ๑๐๔

รายการตารางประกอบ

ตารางที่

หน้า

๑๕ อัตราส่วนร้อยละของผู้ตายจำแนกตามสถานที่อยู่ประจำและเพศ (ไม่รวม"ไม่ระบุ")..... ๑๐๘

๑๖ อัตราส่วนร้อยละของผู้ตายจำแนกตาม กลุ่มอายุ เพศ และสถานที่อยู่ประจำ ๑๐๕

๑๗ อัตราส่วนร้อยละของผู้ตายที่อยู่ประจำในกรุงเทพฯ - ธนบุรี จำแนกตาม สถานภาพสมรส กลุ่มอายุ และเพศ..... ๑๐๗

๑๘ อัตราส่วนร้อยละของผู้ตายที่มีสถานที่อยู่ประจำในกรุงเทพฯ - ธนบุรี จำแนกตามอาชีพ และกลุ่มอายุ..... ๑๐๘

๑๙ อัตราส่วนร้อยละของผู้ตายที่มีสถานที่อยู่ประจำในกรุงเทพฯ - ธนบุรี จำแนกตามระดับการศึกษา..... ๑๐๘

๒๐ อัตราส่วนร้อยละของผู้ตายจำแนกตามกลุ่มสาเหตุการตาย และเพศ..... ๑๓๘

๒๑ อัตราส่วนการตายเฉพาะสาเหตุต่อผู้ตายร้อยละ จำแนกตามเพศ..... ๑๓๘

๒๒ อัตราส่วนร้อยละของผู้ตายจำแนกตามกลุ่มอายุ กลุ่มสาเหตุการตาย และเพศ ๑๔๐

๒๓ อัตราส่วนร้อยละของผู้ตายจำแนกตามกลุ่มสาเหตุการตาย กลุ่มอายุ และเพศ ๑๔๓

๒๔ สาเหตุการตายที่สำคัญ ๑๕ สาเหตุแรก (เรียงตามลำดับ) จำแนกตามเพศ..... ๑๔๕

๒๕ อัตราส่วนการตายเฉพาะสาเหตุต่อผู้ตายร้อยละของสาเหตุที่สำคัญ ๑๕ สาเหตุแรก จำแนกตามเพศ..... ๑๔๖

๒๖ อัตราส่วนร้อยละของผู้ตายจำแนกตามกลุ่มอายุ สาเหตุการตายที่สำคัญ และเพศ..... ๑๔๗

รายการตารางประกอบ

ตารางที่	หน้า
๒๗	อัตราส่วนร้อยละของผู้ตายจำแนกตามสาเหตุการตายที่สำคัญ กลุ่มอายุและเพศ..... ๑๕๘
๒๘	อัตราส่วนร้อยละของผู้ตายจำแนกตามกลุ่มสาเหตุการตาย กลุ่มอายุ เพศ และสถานภาพสมรส..... ๑๕๐
๒๙	อัตราส่วนร้อยละของผู้ตายจำแนกตามสาเหตุการตายที่สำคัญ กลุ่มอายุ เพศ และสถานภาพสมรส..... ๑๕๒
๓๐	อัตราส่วนร้อยละของผู้ตายจำแนกตามกลุ่มสาเหตุการตาย และสถานที่อยู่ประจำ..... ๑๕๔
๓๑	อัตราส่วนร้อยละของผู้ตายจำแนกตามสาเหตุการตายที่สำคัญ และสถานที่อยู่ประจำ..... ๑๕๕
๓๒	อัตราส่วนร้อยละของผู้ตายที่มีสถานที่อยู่ประจำในเขตกรุงเทพฯ - ชนบุรี จำแนกตามกลุ่มอายุ กลุ่มสาเหตุการตาย และเพศ... ๑๕๖
๓๓	อัตราส่วนร้อยละของผู้ตาย จำแนกตามบัตรรับรองเหตุตาย และสถานที่ตาย..... ๑๖๔
๓๔	อัตราส่วนร้อยละของผู้ตาย จำแนกตามสถานที่อยู่ประจำ และสถานที่ตาย (ไม่รวม "ไม่ระบุ")..... ๑๖๔
๓๕	อัตราส่วนร้อยละของผู้ตายจำแนกตามกลุ่มสาเหตุการตาย และสถานที่ตาย..... ๑๖๕
๓๖	อัตราส่วนร้อยละของผู้ตาย จำแนกตามบัตรรับรองเหตุตาย และผู้บังคับ..... ๑๖๖
๓๗	อัตราส่วนร้อยละของผู้ตาย จำแนกตามบัตรรับรองเหตุตาย และกลุ่มสาเหตุการตาย..... ๑๖๖
๓๘	อัตราส่วนร้อยละของผู้ตายจำแนกตามผู้บังคับ กลุ่มสาเหตุการตาย และบัตรรับรองเหตุตาย..... ๑๖๗