

คอลัมน์ท้ายผลฟุตบอลในหนังสือพิมพ์กีฬารายวันและพฤติกรรมการณ์ของผู้อ่าน



นายรัฐินันท์ วัฒนสิน

วิทยานิพนธ์นี้เป็นส่วนหนึ่งของการศึกษาตามหลักสูตรปริญญาวิทยาศาสตรมหาบัณฑิต

สาขาวิชาวารสารสนเทศ ภาควิชาวารสารสนเทศ

คณะนิเทศศาสตร์ จุฬาลงกรณ์มหาวิทยาลัย

ปีการศึกษา 2544

ISBN 974-03-0631-4

ลิขสิทธิ์ของจุฬาลงกรณ์มหาวิทยาลัย

I 20598981

29 ต.ค. 2546

SOCCKER-MATCH-RESULT-SPECULATION COLUMNS IN DAILY SPORTS NEWSPAPERS AND
GAMBLING BEHAVIOR AMONG READERS

MR.THITINAN WATHANASIN

A Thesis Submitted in Partial Fulfillment of the Requirements

for the Degree of Master of Arts in Journalism

Department of Journalism

Faculty of Communication Arts


Chulalongkorn University

Academic Year 2001


ISBN 974-03-0631-4

หัวข้อวิทยานิพนธ์ คอลัมน์ท้ายผลฟุตบอลในหนังสือพิมพ์กีฬารายวันและพฤติกรรมกา
พนันของผู้อ่าน
โดย นายฐิตินันท์ วัฒนสิน
สาขาวิชา วารสารสนเทศ
อาจารย์ที่ปรึกษา รองศาสตราจารย์จรจิตลักษณ์ แสงอุไร


คณะนิเทศศาสตร์ จุฬาลงกรณ์มหาวิทยาลัย อนุมัติให้วิทยานิพนธ์ฉบับนี้เป็นส่วน
หนึ่งของการศึกษาตามหลักสูตรปริญญาโทบริหารบัณฑิต


..... คณบดีคณะนิเทศศาสตร์
(รองศาสตราจารย์จุมพล รอดคำดี)

คณะกรรมการสอบวิทยานิพนธ์


..... ประธานกรรมการ
(รองศาสตราจารย์ ดร.เสถียร เชยประทับ)


..... อาจารย์ที่ปรึกษา
(รองศาสตราจารย์จรจิตลักษณ์ แสงอุไร)


..... กรรมการ
(ดร.ดวงกมล ชาติประเสริฐ)

ฐิตินันท์ วัฒนสิน : คอลัมน์ทายผลฟุตบอลในหนังสือพิมพ์กีฬารายวันและพฤติกรรมการพนันของผู้อ่าน. (SOCCER-MATCH-RESULT-SPECULATION COLUMNS IN DAILY SPORTS NEWSPAPERS AND GAMBLING BEHAVIOR AMONG READERS) อ. ที่ปรึกษา : รองศาสตราจารย์ รจิตลักษณ์ แสงอุไร, จำนวนหน้า 105 หน้า. ISBN 974-03-0631-4.

การวิจัยครั้งนี้มีวัตถุประสงค์เพื่อศึกษาพฤติกรรมของผู้อ่าน ที่อ่านคอลัมน์ทายผลฟุตบอลในหนังสือพิมพ์กีฬารายวัน รวมถึงการใช้ประโยชน์ของผู้อ่าน ที่อ่านคอลัมน์ทายผลฟุตบอลในหนังสือพิมพ์กีฬารายวัน ว่านำไปใช้ตัดสินใจในระดับใด และยังศึกษาถึงปัจจัยในการเลือกใช้ข้อมูลสำหรับนำไปเล่นการพนันของผู้อ่าน ที่อ่านคอลัมน์ทายผลฟุตบอลในหนังสือพิมพ์กีฬารายวัน โดยใช้วิธีการศึกษาแบบสำรวจ กลุ่มตัวอย่างประกอบด้วยกลุ่มนิสิตนักศึกษาที่กำลังศึกษาอยู่ในระดับปริญญาตรีในมหาวิทยาลัยของรัฐและเอกชน ที่ตั้งอยู่ในเขตกรุงเทพมหานคร จำนวน 400 คน วิเคราะห์ข้อมูลสถิติการแจกแจงความถี่ (Frequency) ค่าเฉลี่ย (Mean) และส่วนเบี่ยงเบนมาตรฐาน (Standard Deviation)

ผลการวิจัยพบว่า ลักษณะประชากร (เพศ) ของผู้อ่านมีความสัมพันธ์กับจุดประสงค์ในการอ่านคอลัมน์ทายผลฟุตบอลในหนังสือพิมพ์กีฬารายวัน การใช้ประโยชน์จากการอ่าน และการเลือกอ่านคอลัมน์ทายผลฟุตบอลในหนังสือพิมพ์กีฬารายวันฉบับต่างๆ กัน อย่างมีนัยสำคัญทางสถิติ 0.05 และยังพบว่าผู้คนที่อ่านหนังสือพิมพ์สตาร์ชอคเกอร์รายวัน หนังสือพิมพ์เจาะเกมส์ และหนังสือพิมพ์สปอร์ตพูล มีความสัมพันธ์กับรูปแบบการใช้ประโยชน์จากการอ่านคอลัมน์ทายผลฟุตบอล ทั้งการนำข้อมูลไปพูดคุยกับเพื่อน การอ่านเพื่อใช้เป็นข้อมูลประกอบการตัดสินใจเล่นการพนัน หรือการอ่านเพื่อใช้เป็นข้อมูลสำหรับเพิ่มอรรถรสในการชมฟุตบอลแต่เพียงอย่างเดียว ซึ่งหมายถึงความหลากหลายของการใช้ประโยชน์จากหนังสือพิมพ์ทั้ง 3 ฉบับ ที่ผู้อ่านสามารถเลือกใช้ได้ตามที่ตนเองต้องการ ส่วนหนังสือพิมพ์คิกออฟนั้น ในด้านของการอ่านเพื่อนำข้อมูลไปใช้ประกอบการตัดสินใจเล่นการพนัน ไม่มีความสัมพันธ์กัน ซึ่งอาจหมายความว่าหนังสือพิมพ์คิกออฟนั้น ไม่ได้ตอบสนองผู้อ่านในส่วนของคุณค่าในเชิงการพนันมากเท่าอีก 3 ฉบับที่นำมาวิจัย

ภาควิชาวารสารสนเทศ
สาขาวิชาวารสารสนเทศ
ปีการศึกษา 2544

ลายมือชื่อนิสิต.....
ลายมือชื่ออาจารย์ที่ปรึกษา.....

4185240528 : MAJOR JOURNALISM

KEY WORD: GAMBLING / NEWSPAPER / COLUMNS

THITINAN WATHANASIN : SOCCER-MATCH-RESULT-SPECULATION COLUMNS
IN DAILY SPORTS NEWSPAPERS AND GAMBLING BEHAVIOR AMONG
READERS. THESIS ADVISOR : ASSOC. PROF. RACHITLUK SANG-URAI, 105 pp.
ISBN 974-03-0631-4.


This study has the following objectives: 1) to study the behavior of readers who follow a daily sports newspaper column that predicts the results of soccer matches; 2) to study their use of this column and how this affects their decision-making; 3) to study factors which may influence their information selection for gambling purposes. Four daily sports newspapers are selected for the study: Star Soccer, Jaw Games, Sports Pool and Kickoff. Relying on survey research, the study draws on 400 sampled subjects who are undergraduate students in public and private universities in the Bangkok area. Data processing includes the following statistical analysis: frequency distribution, mean, and standard deviation.

The findings of the research are as follows:

- 1) Gender of the sampled population has a statistically significant relationship at 0.05 level with their objectives in reading daily sports newspaper columns that predict the results of soccer matches, their use of the newspaper readership, and their selection of sports newspaper columns that report results of soccer matches;
- 2) The sampled readers who read Star Soccer, Jaw Games, and Sports Pool have the following use patterns for their readership of the named newspapers – to discuss as topics of conversation with friends, to use the information from the newspapers as part of the data for their decision-making in gambling, or to boost their enjoyment in viewing soccer matches. This reflects a relatively wide variety in the sampled readers' use pattern of the three newspapers.
- 3) As for Kickoff newspaper, the study finds that there is no relationship in the sampled population's readership and their use for gambling purposes. This may mean that Kickoff newspaper does not serve the sampled readers in terms of gambling purposes as much as the other three newspapers studied.

Department Journalism
Field of study Journalism
Academic year 2001

Student's signature.....
Advisor's signature.....



กิตติกรรมประกาศ

วิทยานิพนธ์ฉบับนี้จะสำเร็จลุล่วงไปได้ด้วยดีไม่ได้ หากไม่ได้รับความกรุณาจากรองศาสตราจารย์รจิตลักษณ์ แสงอุไร อาจารย์ที่ปรึกษาวิทยานิพนธ์ ที่ให้คำแนะนำและคอยติดตามเอาใจใส่ด้วยดี รวมถึงรองศาสตราจารย์ ดร.เสถียร เขยประทับ ประธานกรรมการสอบวิทยานิพนธ์ และ ดร.ดวงกมลชาติประเสริฐ กรรมการสอบวิทยานิพนธ์ ที่ให้คำปรึกษาและแก้ไขจนวิทยานิพนธ์ฉบับนี้มีความสมบูรณ์

นอกจากนี้ ผู้เขียนขอขอบพระคุณคุณพ่อ คุณแม่ และญาติๆ ที่คอยให้กำลังใจและสนับสนุนด้านการเงินตลอดการศึกษาคั้งนี้ รวมถึงพี่จ๊อบ เพื่อนร่วมชั้นเรียนที่ช่วยเหลือและให้คำแนะนำด้วยดีมาโดยตลอด และสุดท้ายขอขอบคุณพี่นาย ที่ให้กำลังใจและช่วยเหลือตั้งแต่เข้าศึกษาจนสำเร็จการศึกษา

จิตินันท์ วัฒนสิน

สารบัญ

	หน้า
บทคัดย่อภาษาไทย.....	ง
บทคัดย่อภาษาอังกฤษ.....	จ
กิตติกรรมประกาศ.....	ฉ
สารบัญ.....	ช
สารบัญตาราง.....	ฅ
บทที่	
1 บทนำ.....	1
1.1 ความเป็นมาและความสำคัญของปัญหา.....	1
1.2 ปัญหานำวิจัย.....	9
1.3 วัตถุประสงค์การวิจัย.....	9
2 แนวคิด ทฤษฎี และงานวิจัยที่เกี่ยวข้อง.....	10
2.1 แนวคิดเกี่ยวกับหนังสือพิมพ์.....	10
2.2 ทฤษฎีการใช้สื่อเพื่อประโยชน์และความพึงพอใจ.....	17
2.3 แนวคิดการเปิดรับข่าวสาร.....	19
2.4 แนวคิดการแสวงหาข่าวสาร.....	21
2.5 งานวิจัยที่เกี่ยวข้อง.....	24
2.6 ข้อเสนอแนะ.....	25
2.7 ขอบเขตของการวิจัย.....	25
2.8 คำจำกัดความที่ใช้ในการวิจัย.....	26
2.9 ประโยชน์ที่คาดว่าจะได้รับ.....	27
3 วิธีดำเนินการวิจัย.....	28
3.1 ประชากรและกลุ่มตัวอย่าง.....	28
3.2 เครื่องมือที่ใช้ในการวิจัย.....	28
3.3 การทดสอบเครื่องมือที่ใช้ในการวิจัย.....	29
3.4 การวิเคราะห์ข้อมูล.....	30
4 ผลการวิเคราะห์ข้อมูล.....	31
4.1 การทดสอบสมมติฐาน.....	53

5 สรุปผล อภิปรายผล และข้อเสนอแนะ.....	87
5.1 สรุปผลการวิจัย.....	87
5.2 อภิปรายผล.....	92
5.3 ข้อเสนอแนะ.....	95
5.4 ข้อเสนอแนะในงานวิจัยครั้งต่อไป.....	96
รายการอ้างอิง.....	97
ภาคผนวก.....	100
ประวัติผู้เขียนวิทยานิพนธ์.....	105

สารบัญตาราง

ตาราง	หน้า
ตารางที่ 1 แสดงจำนวนและร้อยละของกลุ่มตัวอย่างจำแนกตามลักษณะประชากร (เพศ).....	33
ตารางที่ 2 แสดงจำนวนและร้อยละของกลุ่มตัวอย่างจำแนกตามลักษณะประชากร (รายรับ)....	34
ตารางที่ 3 แสดงจำนวนและร้อยละของกลุ่มตัวอย่างจำแนกตามลักษณะประชากร (รายได้ของบิดา มารดา รวมกันต่อเดือน).....	35
ตารางที่ 4 แสดงจำนวนและร้อยละของกลุ่มตัวอย่างจำแนกตามสถาบันที่กำลังศึกษา.....	37
ตารางที่ 5 แสดงจำนวนและร้อยละของกลุ่มตัวอย่างจำแนกตามประเภทของสถาบัน.....	38
ตารางที่ 6 แสดงจำนวน ร้อยละ ค่าเฉลี่ย และส่วนเบี่ยงเบนมาตรฐานของกลุ่มตัวอย่าง จำแนกตามพฤติกรรมการอ่านหนังสือพิมพ์กีฬารายวัน.....	40
ตารางที่ 7 แสดงจำนวน ร้อยละ ค่าเฉลี่ย และส่วนเบี่ยงเบนมาตรฐานของกลุ่มตัวอย่าง จำแนกตามจุดประสงค์ในการอ่านคอลัมน์ทายผลฟุตบอลในหนังสือพิมพ์กีฬารายวัน.....	42
ตารางที่ 8 แสดงจำนวน ร้อยละ ค่าเฉลี่ย และส่วนเบี่ยงเบนมาตรฐานของกลุ่มตัวอย่าง จำแนกตามระดับการเปิดรับข่าวสารกีฬาในประเทศ-ต่างประเทศ.....	44
ตารางที่ 9 แสดงจำนวน ร้อยละ ค่าเฉลี่ย และส่วนเบี่ยงเบนมาตรฐานของกลุ่มตัวอย่าง จำแนกตามพฤติกรรมการเปิดรับข่าวสารกีฬาฟุตบอล จากหนังสือพิมพ์กีฬารายวันแต่ละฉบับ..	46
ตารางที่ 10 แสดงจำนวน ร้อยละ ค่าเฉลี่ย และส่วนเบี่ยงเบนมาตรฐานของกลุ่มตัวอย่าง จำแนกตามปัจจัยในการเลือกอ่านคอลัมน์ทายผลฟุตบอลในหนังสือพิมพ์กีฬารายวัน.....	48
ตารางที่ 11 แสดงจำนวน ร้อยละ ค่าเฉลี่ย และส่วนเบี่ยงเบนมาตรฐานของกลุ่มตัวอย่าง จำแนกตามการใช้ประโยชน์จากการอ่านคอลัมน์ทายผลฟุตบอล ในหนังสือพิมพ์กีฬารายวัน...	50
ตารางที่ 12 แสดงจำนวน ร้อยละ ค่าเฉลี่ย และส่วนเบี่ยงเบนมาตรฐานของกลุ่มตัวอย่าง จำแนกตามความพึงพอใจที่ได้รับ จากคอลัมน์ทายผลฟุตบอลในหนังสือพิมพ์กีฬารายวัน.....	52
ตารางที่ 13 แสดงความสัมพันธ์ระหว่างลักษณะประชากร (เพศ) ของผู้อ่านกับจุดประสงค์ ในการอ่านเพื่อติดตามผลการแข่งขันฟุตบอลประจำวัน.....	53
ตารางที่ 14 แสดงความสัมพันธ์ระหว่างลักษณะประชากร (เพศ) ของผู้อ่านกับจุดประสงค์ ในการอ่านเพื่อหาข้อมูลสำหรับเพิ่มความสนุกสนานในการชม.....	54
ตารางที่ 15 แสดงความสัมพันธ์ระหว่างลักษณะประชากร (เพศ) ของผู้อ่านกับจุดประสงค์ ในการอ่านเพื่อหาข้อมูลสำหรับนำเล่นการพนัน.....	55
ตารางที่ 16 แสดงความสัมพันธ์ระหว่างลักษณะประชากร (เพศ) ของผู้อ่านกับจุดประสงค์ ในการอ่านเพื่อเป็นข้อมูลสำหรับนำไปพูดคุยกับเพื่อน.....	56

ตารางที่ 17 แสดงความสัมพันธ์ระหว่างลักษณะประชากร (เพศ) ของผู้อ่าน กับการใช้ประโยชน์ในการอ่านเพื่อนำข้อมูลไปพูดคุยกับเพื่อน.....	57
ตารางที่ 18 แสดงความสัมพันธ์ระหว่างลักษณะประชากร (เพศ) ของผู้อ่าน กับการใช้ประโยชน์ในการอ่านเพื่อใช้เป็นข้อมูลประกอบการตัดสินใจเล่นการพนัน.....	58
ตารางที่ 19 แสดงความสัมพันธ์ระหว่างลักษณะประชากร (เพศ) ของผู้อ่าน กับการใช้ประโยชน์ในการอ่านเพื่อใช้เป็นข้อมูลสำหรับเพิ่มอรรถรสในการชมฟุตบอลเท่านั้น.....	59
ตารางที่ 20 แสดงความสัมพันธ์ระหว่างลักษณะประชากร (เพศ) ของผู้อ่าน กับการหนังสือพิมพ์สตาตาร์ซอคเกอร์รายวัน.....	60
ตารางที่ 21 แสดงความสัมพันธ์ระหว่างลักษณะประชากร (เพศ) ของผู้อ่าน กับการหนังสือพิมพ์คิกออฟ.....	61
ตารางที่ 22 แสดงความสัมพันธ์ระหว่างลักษณะประชากร (เพศ) ของผู้อ่าน กับการหนังสือพิมพ์เจาะเกมส์.....	62
ตารางที่ 23 แสดงความสัมพันธ์ระหว่างลักษณะประชากร (เพศ) ของผู้อ่าน กับการหนังสือพิมพ์สปอร์ตพูล.....	63
ตารางที่ 24 แสดงความสัมพันธ์ของสถาบันการศึกษาของผู้อ่านกับจุดประสงค์ ในการอ่านเพื่อติดตามผลการแข่งขันฟุตบอลประจำวัน.....	64
ตารางที่ 25 แสดงความสัมพันธ์ของสถาบันการศึกษาของผู้อ่านกับจุดประสงค์ ในการอ่านเพื่อหาข้อมูลสำหรับเพิ่มความสนุกสนานในการชม.....	65
ตารางที่ 26 แสดงความสัมพันธ์ของสถาบันการศึกษาของผู้อ่านกับจุดประสงค์ ในการอ่านเพื่อหาข้อมูลสำหรับนำเล่นการพนัน.....	66
ตารางที่ 27 แสดงความสัมพันธ์ของสถาบันการศึกษาของผู้อ่านกับจุดประสงค์ ในการอ่านเพื่อเป็นข้อมูลสำหรับนำไปพูดคุยกับเพื่อน.....	67
ตารางที่ 28 แสดงความสัมพันธ์ของสถาบันการศึกษาของผู้อ่านกับการใช้ประโยชน์ จากการอ่านเพื่อนำข้อมูลไปพูดคุยกับเพื่อน.....	68
ตารางที่ 29 แสดงความสัมพันธ์ของสถาบันการศึกษาของผู้อ่านกับการใช้ประโยชน์ จากการอ่านเพื่อใช้เป็นข้อมูลประกอบการตัดสินใจเล่นการพนัน.....	69
ตารางที่ 30 แสดงความสัมพันธ์ของสถาบันการศึกษาของผู้อ่านกับการใช้ประโยชน์ จากการอ่านเพื่อใช้เป็นข้อมูลสำหรับเพิ่มอรรถรสในการชมฟุตบอลเท่านั้น.....	70

ตารางที่ 31 แสดงความสัมพันธ์ของสถาบันการศึกษาของผู้อ่านกับการอ่านหนังสือพิมพ์สตาร์ชอคเกอร์รายวัน.....	71
ตารางที่ 32 แสดงความสัมพันธ์ของสถาบันการศึกษาของผู้อ่านกับการอ่านหนังสือพิมพ์คิกออฟ.....	72
ตารางที่ 33 แสดงความสัมพันธ์ของสถาบันการศึกษาของผู้อ่านกับการอ่านหนังสือพิมพ์เจาะเกมส์.....	73
ตารางที่ 34 แสดงความสัมพันธ์ของสถาบันการศึกษาของผู้อ่านกับการอ่านหนังสือพิมพ์สปอร์ตพูล.....	74
ตารางที่ 35 แสดงความสัมพันธ์ระหว่างการอ่านหนังสือพิมพ์สตาร์ชอคเกอร์รายวันกับการใช้ประโยชน์จากการอ่านเพื่อนำข้อมูลไปพูดคุยกับเพื่อน.....	75
ตารางที่ 36 แสดงความสัมพันธ์ระหว่างการอ่านหนังสือพิมพ์สตาร์ชอคเกอร์รายวันกับการใช้ประโยชน์จากการอ่านเพื่อใช้เป็นข้อมูลประกอบการตัดสินใจเล่นการพนัน.....	76
ตารางที่ 37 แสดงความสัมพันธ์ระหว่างการอ่านหนังสือพิมพ์สตาร์ชอคเกอร์รายวันกับการใช้ประโยชน์จากการอ่านเพื่อใช้เป็นข้อมูลสำหรับเพิ่มอรรถรสในการชมฟุตบอลเท่านั้น.....	77
ตารางที่ 38 แสดงความสัมพันธ์ระหว่างการอ่านหนังสือพิมพ์คิกออฟกับการใช้ประโยชน์จากการอ่านเพื่อนำข้อมูลไปพูดคุยกับเพื่อน.....	78
ตารางที่ 39 แสดงความสัมพันธ์ระหว่างการอ่านหนังสือพิมพ์คิกออฟกับการใช้ประโยชน์จากการอ่านเพื่อใช้เป็นข้อมูลประกอบการตัดสินใจเล่นการพนัน.....	79
ตารางที่ 40 แสดงความสัมพันธ์ระหว่างการอ่านหนังสือพิมพ์คิกออฟกับการใช้ประโยชน์จากการอ่านเพื่อใช้เป็นข้อมูลสำหรับเพิ่มอรรถรสในการชมฟุตบอลเท่านั้น.....	80
ตารางที่ 41 แสดงความสัมพันธ์ระหว่างการอ่านหนังสือพิมพ์เจาะเกมส์กับการใช้ประโยชน์จากการอ่านเพื่อนำข้อมูลไปพูดคุยกับเพื่อน.....	81
ตารางที่ 42 แสดงความสัมพันธ์ระหว่างการอ่านหนังสือพิมพ์เจาะเกมส์กับการใช้ประโยชน์จากการอ่านเพื่อใช้เป็นข้อมูลประกอบการตัดสินใจเล่นการพนัน.....	82
ตารางที่ 43 แสดงความสัมพันธ์ระหว่างการอ่านหนังสือพิมพ์เจาะเกมส์กับการใช้ประโยชน์จากการอ่านเพื่อใช้เป็นข้อมูลสำหรับเพิ่มอรรถรสในการชมฟุตบอลเท่านั้น.....	83
ตารางที่ 44 แสดงความสัมพันธ์ระหว่างการอ่านหนังสือพิมพ์สปอร์ตพูลกับการใช้ประโยชน์จากการอ่านเพื่อนำข้อมูลไปพูดคุยกับเพื่อน.....	84

สารบัญ (ต่อ)

๗

หน้า

ตารางที่ 45 แสดงความสัมพันธ์ระหว่างการอ่านหนังสือพิมพ์สปอร์ตพูลกับการใช้ประโยชน์ จากการอ่านเพื่อใช้เป็นข้อมูลประกอบการตัดสินใจเล่นการพนัน.....	85
ตารางที่ 46 แสดงความสัมพันธ์ระหว่างการอ่านหนังสือพิมพ์สปอร์ตพูลกับการใช้ประโยชน์ จากการอ่านเพื่อใช้เป็นข้อมูลสำหรับเพิ่มอรรถรสในการชมฟุตบอลเท่านั้น.....	86