

ปัจจัยที่มีความสัมพันธ์ต่อการมีเพศสัมพันธ์ของสตรีในระยะหลังคลอด



เรือเอกหญิง ศิริกานต์ กาญจนเพ็ญ

วิทยานิพนธ์นี้เป็นส่วนหนึ่งของการศึกษาตามหลักสูตรปริญญาวิทยาศาสตรมหาบัณฑิต

สาขาวิชาแพศศาสตร์ (สหสาขาวิชา)

บัณฑิตวิทยาลัย จุฬาลงกรณ์มหาวิทยาลัย

ปีการศึกษา 2548

ISBN 974-17-4811-6

ลิขสิทธิ์ของจุฬาลงกรณ์มหาวิทยาลัย

**FACTORS ASSOCIATED WITH SEXUAL RELATIONSHIP OF
POSTPARTUM MOTHERS**

Lieutenant Sirikan Kanjanapen

**A Thesis Submitted in Partial Fulfillment of the Requirements
for the Degree of Master of Science Program in Human Sexuality**

(Inter – Department)

Graduate School

Chulalongkorn University


Academic Year 2005

ISBN 974-17-4811-6


481780


หัวข้อวิทยานิพนธ์ ปัจจัยที่มีความสัมพันธ์ต่อการมีเพศสัมพันธ์ของสตรีในระยะหลังคลอด
โดย เรือเอกหญิง ศิริกานต์ กาญจนเพ็ญ
สาขาวิชา แพศศาสตร์
อาจารย์ที่ปรึกษา ศาสตราจารย์นายแพทย์ สุรศักดิ์ ฐานีพานิชสกุล
อาจารย์ที่ปรึกษาร่วม นางสาววินัส อุดมประเสริฐกุล


บัณฑิตวิทยาลัย จุฬาลงกรณ์มหาวิทยาลัย อนุมัติให้หัวข้อวิทยานิพนธ์ฉบับนี้เป็น
ส่วนหนึ่งของการศึกษาตามหลักสูตรปริญญาโทบัณฑิต


..........คณบดีบัณฑิตวิทยาลัย
(ผู้ช่วยศาสตราจารย์ ดร. ม.ร.ว.กัลยา ดิงศภัทย์)

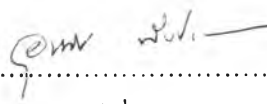
คณะกรรมการสอบวิทยานิพนธ์

..........ประธานกรรมการ
(รองศาสตราจารย์ นายแพทย์กิจประมุข ตันตยาภรณ์)

..........อาจารย์ที่ปรึกษา
(ศาสตราจารย์นายแพทย์สุรศักดิ์ ฐานีพานิชสกุล)

..........อาจารย์ที่ปรึกษาร่วม
(นางสาววินัส อุดมประเสริฐกุล)

..........กรรมการ
(รองศาสตราจารย์สุภาพรรณ โคตรจรัส)

..........กรรมการ
(นางสาวอุทัย พึ่งปาน)

เรือเอกหญิง ศิริกานต์ กาญจนเพ็ญ : ปัจจัยที่มีความสัมพันธ์ต่อการมีเพศสัมพันธ์ของสตรี
 ในระยะหลังคลอด.(FACTORS ASSOCIATED WITH SEXUAL RELATIONSHIP OF
 POSTPARTUM MOTHERS)อ.ที่ปรึกษา : ศ.นพ.สุรศักดิ์ ฐานีพานิชสกุล,อ.ที่ปรึกษาร่วม:
 อ.วินัส อุดมประเสริฐกุล 156 หน้า. ISBN 974- 17- 4811- 6

การมีเพศสัมพันธ์ครั้งแรกในระยะ 6 สัปดาห์หลังคลอดเริ่มช้าหรือเร็วขึ้นขึ้นอยู่กับสภาพ
 ความพร้อมทางด้านร่างกาย จิตใจ อารมณ์ และสังคมของคู่สามีและภรรยา โดยทั่วไปสตรี
 หลังคลอดจะได้รับคำแนะนำให้งดมีเพศสัมพันธ์ในระยะ 6 สัปดาห์หลังคลอด เพื่อป้องกันการ
 ติดเชื้อและการฉีกขาดของแผลฝีเย็บ แต่มีสตรีหลังคลอดจำนวนหนึ่งที่มีเพศสัมพันธ์แล้วในระยะ
 ดังกล่าว ดังนั้นการศึกษานี้จึงมีวัตถุประสงค์ เพื่อศึกษาปัจจัยที่มีความสัมพันธ์ต่อการมีเพศสัมพันธ์
 ของสตรีในระยะหลังคลอด โดยทำการศึกษาสตรีในระยะ 6 สัปดาห์หลังคลอด จำนวน 235 ราย
 ที่มารับบริการตรวจหลังคลอด ณ โรงพยาบาลสมเด็จพระปิ่นเกล้า ทำการเก็บรวบรวมข้อมูลโดย
 การสัมภาษณ์แบบมีโครงสร้าง นำข้อมูลที่ได้ออกมาแจกแจงความถี่ คำนวณหาค่าร้อยละ ค่าเฉลี่ย และ
 ทดสอบความสัมพันธ์ระหว่างกลุ่มด้วยสถิติทดสอบ chi - square

ผลการวิจัยมีดังนี้

1. ปัจจัยที่มีความสัมพันธ์ต่อการมีเพศสัมพันธ์ในระยะ 6 สัปดาห์หลังคลอด อย่างมี
 นัยสำคัญทางสถิติ ได้แก่ อายุของสตรีหลังคลอด รายได้ของครอบครัว ระยะเวลาที่น้ำคาวปลาหมด
 การคุมกำเนิด การเลี้ยงบุตรด้วยนม ความต้องการทางเพศของสามีและสตรีหลังคลอด และทัศนคติ
 ต่อการมีเพศสัมพันธ์ในระยะหลังคลอด
2. ปัจจัยที่ไม่มีความสัมพันธ์ต่อการมีเพศสัมพันธ์ในระยะ 6 สัปดาห์หลังคลอด ได้แก่ อายุ
 ของสามีสตรีหลังคลอด จำนวนบุตรที่มีชีวิต ระยะเวลาการสมรส แบบแผนความเชื่อ ระดับ
 การศึกษา ความรู้เรื่องเพศสัมพันธ์ในระยะหลังคลอด วิธีการคลอด การตัดและเย็บฝีเย็บ

สาขาวิชาเพศศาสตร์ (สหสาขาวิชา).....ลายมือชื่อนิสิต.....เรือเอกหญิง ศิริกานต์ กาญจนเพ็ญ
 ปีการศึกษา 2548.....ลายมือชื่ออาจารย์ที่ปรึกษา.....
 ลายมือชื่ออาจารย์ที่ปรึกษาร่วม.....

#4789139120 : MAJOR HUMAN SEXUALITY

KEY WORD: SEXUAL RELATIONSHIP/ POSTPARTUM MOTHERS

SIRIKAN KANJANAPEN:FACTORS ASSOCIATED WITH SEXUAL RELATIONSHIP OF POSTPARTUM MOTHERS. THESIS ADVISOR :SURASAK TANEAPANICHSKUL M.D, THESIS COADVISOR : VENUS UDOMPRASERTGUL 156 pp. ISBN 974-17-4811 -6

The first sexual relationship during the first 6 weeks postpartum can occur sooner or later depending on physical fitness, mental stability and societal customs of the couple.It is generally recommended that postpartum mothers should avoid sexual relationship during puerperium in order to prevent complications such as pelvic infection and laceration of episiotomy wound. However there are considerable number of couples who have sexual relationship during this period. The purpose of this research was to study factor associated with sexual relationship of postpartum mothers . The sample was composed of 235 mothers, during 6 weeks postpartum follow up, at Somdejprapinklao Hospital. The data was collected by using the structured interview method. Analysis of data was facilitated by frequency distribution, percentage, arithmetic mean, standard deviation and chi – square test

The results show that

- 1. Many factors associated with sexual relationship during puerperium were woman’s age, family income, the time of disappearance of lochia, feeding, husband’s sex desire, contraceptive practice and attitude to sexual relationship.
- 2. The other factors that did not related to sexual relationship were husband’s age, living child, length of marriage, education levels, knowledge about sexual relationship,method of delivery and episiotomy.

Field of study Human Sexuality.....Student’s signature.....*Lt. Sirikan Kanjanapen*
 Academic year 2005.....Advisor’s signature.....*Rak Taneapanichskul*
 Co-advisor’s signature.....*Venus Udomprasertgul*

กิตติกรรมประกาศ

วิทยานิพนธ์ฉบับนี้เป็นงานชิ้นสุดท้ายในหลักสูตรการศึกษาของผู้วิจัย ผู้วิจัยได้ใช้ความรู้ที่ศึกษาเล่าเรียนมาตลอดหลักสูตรและใช้ความเพียรพยายามเป็นอย่างสูงที่จะให้วิทยานิพนธ์เสร็จสมบูรณ์มีความถูกต้องครบถ้วนตามหลักวิชาการ ทั้งนี้ด้วยความกรุณาอย่างยิ่งจากอาจารย์ซึ่งท่านได้กระทำตนเป็นผู้ให้โดยแท้จริงคือ อาจารย์ที่ปรึกษาวิทยานิพนธ์ ศาสตราจารย์นายแพทย์สุรศักดิ์ จุฑานิชสกุล และอาจารย์ที่ปรึกษาวิทยานิพนธ์ร่วมอาจารย์วินัส อุดมประเสริฐกุล ที่กรุณาดูแลเอาใจใส่ ให้คำปรึกษา คำแนะนำช่วยเหลือตรวจสอบและชี้แนะแก้ไขข้อบกพร่องต่างๆแก่ผู้วิจัยด้วยความเมตตาอย่างยิ่งรวมทั้งเป็นกำลังใจให้กับผู้วิจัยด้วยดีเสมอมา ผู้วิจัยรู้สึกซาบซึ้งและสำนึกในพระคุณของท่านเป็นที่สุดและขอกราบขอบพระคุณคณาจารย์ทุกท่านที่ประจำหลักสูตรสหสาขาวิชาแพศศาสตร์ จุฬาลงกรณ์มหาวิทยาลัยที่ประสิทธิ์ประสาทวิชาและมอบประสบการณ์การเรียนรู้ที่มีคุณค่ายิ่งแก่ผู้วิจัย

ขอกราบขอบพระคุณรองศาสตราจารย์ นายแพทย์กิจประมุข ต้นตยาภรณ์ ประธานกรรมการสอบวิทยานิพนธ์ที่กรุณาให้ข้อเสนอแนะทำให้วิทยานิพนธ์นี้มีความสมบูรณ์มากยิ่งขึ้นรวมทั้งขอกราบขอบพระคุณรองศาสตราจารย์สุภาพรรณ โคตรจรัส และนางสาวอุษณีย์ พึ่งปาน กรรมการสอบวิทยานิพนธ์ผู้กรุณาให้คำแนะนำเกี่ยวกับวิทยานิพนธ์ฉบับนี้

ขอกราบขอบพระคุณนาวาโทหญิง ดร.ชนัชพร แยมสุดา นาวาตรีนายแพทย์ วิจิต สุทธิพงษ์ ผู้ทรงคุณวุฒิที่ได้สละเวลาในการตรวจสอบความตรงและแก้ไขเครื่องมือวิจัย นอกจากนี้ขอกราบขอบพระคุณนาวาเอก ดร. พงษ์เทพ จิระโร ที่กรุณาสละเวลาให้คำแนะนำและเป็นที่ปรึกษาในการใช้สถิติวิจัย รวมทั้งขอขอบคุณผู้อำนวยการ โรงพยาบาลสมเด็จพระปิ่นเกล้า ผู้อำนวยการกองสูตินรีเวชกรรม บุคลากร เจ้าหน้าที่ทุกท่านในแผนกสูตินรีเวชกรรม (คลินิกตรวจหลังคลอด) และวิทยานิพนธ์ฉบับนี้จะสำเร็จลงมิได้ถ้าปราศจากสตรีหลังคลอดทุกท่านที่ได้ให้ความร่วมมือเป็นอย่างดียิ่งในการเป็นกลุ่มตัวอย่างสำหรับการศึกษานี้

ขอขอบคุณ คุณศิริวดี ชูเชิด ผู้ประสานงานของสหสาขาวิชาแพศศาสตร์ที่ให้ความช่วยเหลือในการติดต่อประสานงานด้วยดีมาโดยตลอด รวมทั้งขอขอบคุณเพื่อนๆรุ่น 3 พี่ๆนิสิตแพศศาสตร์ทุกท่านที่ให้ความช่วยเหลือและเป็นกำลังใจในการทำวิทยานิพนธ์ฉบับนี้

ท้ายที่สุดขอกราบขอบพระคุณบิดา มารดา น้องสาวและน้องชายที่เป็นกำลังใจสำคัญในการดูแลช่วยเหลือในทุกๆด้านและให้กำลังใจแก่ผู้วิจัยอย่างดีที่สุดเสมอมา ประโยชน์อันเกิดจากวิทยานิพนธ์ฉบับนี้ผู้วิจัยขอบอบแด่บุพการี คณาจารย์ และสตรีหลังคลอดทุกท่านที่มีส่วนช่วยให้วิทยานิพนธ์ฉบับนี้สำเร็จลุล่วงเป็นอย่างดี

สารบัญ

	หน้า
บทคัดย่อภาษาไทย.....	ง
บทคัดย่อภาษาอังกฤษ.....	จ
กิตติกรรมประกาศ.....	ฉ
สารบัญ.....	ช
สารบัญตาราง.....	ฌ
สารบัญภาพ.....	๗
บทที่	
1. บทนำ	
ความเป็นมาและความสำคัญของปัญหา.....	1
วัตถุประสงค์.....	6
ขอบเขตการวิจัย.....	6
ข้อตกลงเบื้องต้น.....	7
ข้อจำกัดของการวิจัย.....	8
คำจำกัดความที่ใช้ในการวิจัย.....	8
ประโยชน์ที่คาดว่าจะได้รับ.....	10
2. เอกสารและงานวิจัยที่เกี่ยวข้อง	
ระยะหลังคลอดและการเปลี่ยนแปลงในระยะหลังคลอด.....	12
สุขภาพทางเพศในระยะหลังคลอด.....	16
กายวิภาคและสรีรวิทยาของการตอบสนองทางเพศ.....	17
การมีเพศสัมพันธ์ในสตรีหลังคลอด.....	19
การเริ่มมีเพศสัมพันธ์ครั้งแรกในระยะหลังคลอด.....	24
ปัญหาหรือภาวะแทรกซ้อนจากการมีเพศสัมพันธ์ในระยะหลังคลอด.....	26
ปัจจัยที่มีความสัมพันธ์ต่อพฤติกรรมการมีเพศสัมพันธ์ของสตรีหลังคลอด.....	28
งานวิจัยที่เกี่ยวข้อง.....	31
3. วิธีการดำเนินการวิจัย	
รูปแบบการวิจัย.....	50
ระเบียบการวิจัย.....	50
เครื่องมือที่ใช้ในการวิจัย.....	51
การเก็บรวบรวมข้อมูล.....	56

	หน้า
การวิเคราะห์ข้อมูล.....	57
4. ผลการวิเคราะห์ข้อมูล.....	58
5. สรุปผลการวิจัย อภิปรายผลและข้อเสนอแนะ	
สรุปผลการวิจัย.....	113
อภิปรายผลการวิจัย.....	118
ข้อเสนอแนะ.....	129
รายการอ้างอิง.....	132
ภาคผนวก.....	138
ภาคผนวก ก รายนามผู้ทรงคุณวุฒิ.....	139
ภาคผนวก ข สถิติที่ใช้ในการวิจัย.....	141
ภาคผนวก ค เครื่องมือที่ใช้ในการวิจัย.....	143
ประวัติผู้เขียนวิทยานิพนธ์.....	156

สารบัญญตาราง

ตาราง	หน้า
1. ค่าความเที่ยงของแบบสัฅกายณ์ทัศนคตต่อการมีเพศสัฅพัน์ ของสตรีในระยะหลังคลอด.....	56
2. จัฅนและร้อยละของกลุ่มตัวอย่างสตรีในระยะหลังคลอดและสามี จัฅนแฅข้อมูล ทั้ไปโดยแบ่งตามลักษณะปีจัยรายคัฅน.....	62
3. จัฅนและร้อยละของสตรีหลังคลอดจัฅนแฅตามการมีและไม่มีเพศสัฅพัน์.....	67
4. จัฅนและร้อยละของสตรีหลังคลอดจัฅนแฅตามระยะเวลาที่มึเพศสัฅพัน์.....	68
5. จัฅนและร้อยละของสตรีหลังคลอดจัฅนแฅตามจัฅนครั้งที่มีเพศสัฅพัน์.....	68
6. จัฅนและร้อยละของการมีเพศสัฅพัน์และไม่มีเพศสัฅพัน์ จัฅนแฅตามอายุ ของสตรีหลังคลอด.....	70
7. จัฅนและร้อยละของการมีเพศสัฅพัน์และไม่มีเพศสัฅพัน์ จัฅนแฅตามอายุของสามี.....	70
8. จัฅนและร้อยละของการมีเพศสัฅพัน์และไม่มีเพศสัฅพัน์ จัฅนแฅตาม จัฅนบุตรที่มีชีวิต.....	71
9. จัฅนและร้อยละของการมีเพศสัฅพัน์และไม่มีเพศสัฅพัน์ จัฅนแฅตาม ระยะเวลาการสมรส.....	72
10. จัฅนและร้อยละของการมีเพศสัฅพัน์และไม่มีเพศสัฅพัน์ จัฅนแฅตาม รายได้ของครอบครัว.....	73
11. จัฅนและร้อยละของการมีเพศสัฅพัน์และไม่มีเพศสัฅพัน์ จัฅนแฅตาม แบบแผนความเชือ.....	74
12. จัฅนและร้อยละของการมีเพศสัฅพัน์และไม่มีเพศสัฅพัน์ จัฅนแฅตาม ระดับการศึกษาของสตรีหลังคลอด.....	75
13. จัฅนและร้อยละของการมีเพศสัฅพัน์และไม่มีเพศสัฅพัน์ จัฅนแฅตาม ระดับการศึกษาของสามี.....	76
14. จัฅนและร้อยละของแหล่งที่สตรีหลังคลอดได้รับความรู้เรื่องเพศสัฅพัน์ ในระยะหลังคลอด.....	77
15. จัฅนและร้อยละของสตรีหลังคลอด จัฅนแฅตามความรู้เรื่อง ระยะเวลาที่ควรงดการมีเพศสัฅพัน์ในระยะหลังคลอด.....	78
16. จัฅนและร้อยละของสตรีหลังคลอด จัฅนแฅตามความรู้เรื่อง เหตุผลของการงดการมีเพศสัฅพัน์ในระยะหลังคลอด.....	78

ตาราง	หน้า
18. จำนวนและร้อยละของสตรีหลังคลอด จำแนกตามความรู้เรื่อง สตรีในระยะหลังคลอดอาจเกิดความต้องการทางเพศได้.....	79
19. จำนวนและร้อยละของสตรีหลังคลอด จำแนกตามความรู้เรื่อง การที่สตรีหลังคลอดให้บุตรคุณตนเองอาจเกิดความต้องการทางเพศได้.....	80
20. จำนวนและร้อยละของสตรีหลังคลอด จำแนกตามความรู้เรื่อง ปัญหาและภาวะแทรกซ้อนที่อาจเกิดขึ้นจากการมีเพศสัมพันธ์ในระยะหลังคลอด.....	80
21. จำนวนและร้อยละของสตรีหลังคลอด จำแนกตามความรู้เรื่อง การป้องกันปัญหาและ ภาวะแทรกซ้อนที่อาจเกิดขึ้นจากการมีเพศสัมพันธ์ในระยะหลังคลอด.....	81
22. จำนวนและร้อยละของสตรีหลังคลอด จำแนกตามความรู้เรื่องการบริหารร่างกาย ภายหลังคลอดเพื่อให้ช่องคลอดกระชับและเพิ่มความพึงพอใจทางเพศ.....	81
23. จำนวนและร้อยละของสตรีหลังคลอด จำแนกตาม ระดับความรู้ที่ได้รับเรื่องการมีเพศสัมพันธ์ในระยะหลังคลอด.....	82
24. จำนวน ร้อยละ และการประเมินผลความรู้เรื่องเพศสัมพันธ์ในระยะหลังคลอด โดยจำแนกเป็นรายชื่อ.....	83
25. จำนวนและร้อยละของการมีเพศสัมพันธ์และไม่มีเพศสัมพันธ์ของสตรีหลังคลอด โดยใช้เกณฑ์การประเมินผลจำแนกตามระดับความรู้ที่ได้รับ.....	84
26. จำนวนและร้อยละของการมีเพศสัมพันธ์และไม่มีเพศสัมพันธ์จำแนกตามวิธีการคลอด.....	85
27. จำนวนและร้อยละของการมีเพศสัมพันธ์และไม่มีเพศสัมพันธ์จำแนกตาม การตัดและเย็บแผลฝีเย็บ.....	86
28. จำนวนและร้อยละของการมีเพศสัมพันธ์และไม่มีเพศสัมพันธ์จำแนกตาม ระยะเวลาที่น้ำคาวปลาหมด.....	87
29. จำนวนและร้อยละของการมีเพศสัมพันธ์และไม่มีเพศสัมพันธ์จำแนกตาม การปฏิบัติคุมกำเนิด.....	88
30. จำนวนและร้อยละของการมีเพศสัมพันธ์และไม่มีเพศสัมพันธ์จำแนกตาม การเลี้ยงบุตรด้วยนม.....	89
31. จำนวนและร้อยละของการมีเพศสัมพันธ์และไม่มีเพศสัมพันธ์จำแนกตาม ความต้องการทางเพศจากการให้นมมารดา.....	90
32. จำนวนและร้อยละของการเกิดความต้องการทางเพศของสตรีหลังคลอด.....	92
33. จำนวนและร้อยละของการเกิดความต้องการทางเพศของสตรีหลังคลอด จำแนกตามระยะเวลา (สัปดาห์).....	92

34. จำนวนและร้อยละของการเกิดความต้องการทางเพศของสตรีหลังคลอด โดยเปรียบเทียบกับก่อนตั้งครรภ์.....	93
35. จำนวนและร้อยละของการเกิดความต้องการทางเพศที่เพิ่มขึ้นของสตรีหลังคลอด โดยเปรียบเทียบกับอายุในแต่ละช่วง.....	93
36. จำนวนและร้อยละของการเกิดความต้องการทางเพศที่เพิ่มขึ้นของสตรีหลังคลอด โดยเปรียบเทียบกับ การเลี้ยงบุตรด้วยนม.....	94
37. จำนวนและร้อยละของสาเหตุที่สตรีหลังคลอดไม่มีความต้องการทางเพศ.....	94
38. จำนวนและร้อยละของสตรีหลังคลอดเกี่ยวกับพฤติกรรม การตอบสนอง ความต้องการทางเพศ.....	95
39. จำนวนและร้อยละของการมีเพศสัมพันธ์และไม่มีเพศสัมพันธ์ของ สตรีหลังคลอด จำแนกตามความต้องการทางเพศของสตรีหลังคลอด.....	96
40. จำนวนและร้อยละ จำแนกตามการเกิดความต้องการทางเพศและปฏิกิริยา การแสดงออกถึงความต้องการทางเพศของสามีที่สตรีหลังคลอดสังเกต.....	97
41. จำนวนและร้อยละของการมีเพศสัมพันธ์และไม่มีเพศสัมพันธ์ของสตรีในระยะหลังคลอด จำแนกตามความต้องการทางเพศของสามีสตรีหลังคลอด.....	97
42. ร้อยละ ค่าเฉลี่ยและประเมินทัศนคติต่อการมีเพศสัมพันธ์ของสตรีในระยะหลังคลอด จำแนกเป็นรายข้อ.....	99
43. จำนวนและร้อยละของการมีเพศสัมพันธ์และไม่มีเพศสัมพันธ์ของสตรีในระยะหลังคลอด โดยจำแนกตามทัศนคติรายข้อในเรื่องในระยะเวลา 6 สัปดาห์หลังคลอดสตรีหลังคลอด ควรมีเพศสัมพันธ์ไปก่อนรองจนกว่าร่างกายจะกลับมาสมบูรณ์แข็งแรง.....	101
44. จำนวนและร้อยละของการมีเพศสัมพันธ์และไม่มีเพศสัมพันธ์ของสตรีในระยะหลังคลอด โดยจำแนกตามทัศนคติรายข้อในเรื่องในระยะหลังคลอดความรู้สึกทางเพศของ สตรีหลังคลอดอาจลดลงได้ เนื่องจากความไม่พร้อมของสภาพร่างกายและจิตใจ.....	101
45. จำนวนและร้อยละของการมีเพศสัมพันธ์และไม่มีเพศสัมพันธ์ของสตรีหลังคลอด โดยจำแนกตามทัศนคติรายข้อในเรื่องการงดมีเพศสัมพันธ์นานๆ ในระหว่างตั้งครรภ์ และในระยะแรกหลังคลอดทำให้สตรีหลังคลอดเกิดความกังวลกลัวการเริ่มต้นมี เพศสัมพันธ์ครั้งใหม่กับสามี.....	102
46. จำนวนและร้อยละของการมีเพศสัมพันธ์และไม่มีเพศสัมพันธ์ของสตรีหลังคลอด โดยจำแนกตามทัศนคติรายข้อในเรื่องสตรีหลังคลอดรู้สึกกังวลกลัวว่ารูปร่างที่ เปลี่ยนแปลงไปในระยะหลังคลอดจะเป็นอุปสรรคต่อการกลับมา มีเพศสัมพันธ์กับสามี.....	102

47. จำนวนและร้อยละของการมีเพศสัมพันธ์และไม่มีเพศสัมพันธ์ของสตรีหลังคลอด โดยจำแนกตามทัศนคติรายข้อในเรื่องการที่สตรีหลังคลอดเกิดความต้องการทางเพศ ในระยะหลังคลอดอาจไม่กล้าบอกสามีเพราะเป็นสิ่งที่น่าอายและควรปกปิด.....	103
48. จำนวนและร้อยละของการมีเพศสัมพันธ์และไม่มีเพศสัมพันธ์ของสตรีหลังคลอด โดยจำแนกตามทัศนคติรายข้อในเรื่องการเริ่มต้นมีเพศสัมพันธ์ในระยะหลังคลอด ระหว่างสามีและสตรีหลังคลอดควรขึ้นกับความพร้อมหรือความต้องการร่วมกัน ของทั้งสองฝ่าย.....	103
49. จำนวนและร้อยละของการมีเพศสัมพันธ์และไม่มีเพศสัมพันธ์ของสตรีหลังคลอด โดยจำแนกตามทัศนคติรายข้อในเรื่องเมื่อสามีมีความต้องการทางเพศในระยะ หลังคลอดควรปรึกษาหรือถามถึงความต้องการทางเพศก่อนที่จะมีเพศสัมพันธ์.....	104
50. จำนวนและร้อยละของการมีเพศสัมพันธ์และไม่มีเพศสัมพันธ์ของสตรีหลังคลอด โดยจำแนกตามทัศนคติรายข้อในเรื่องการเริ่มต้นมีเพศสัมพันธ์ในระยะหลังคลอด ควรรอให้แผลฝีเย็บติดสนิทดี น้ำคาวปลาหยุดไหล แผลผ่าตัดแห้งสนิท ตัดไหมบริเวณแผลผ่าตัด.....	104
51. จำนวนและร้อยละของการมีเพศสัมพันธ์และไม่มีเพศสัมพันธ์ของสตรีหลังคลอด โดยจำแนกตามทัศนคติรายข้อในเรื่องการงดมีเพศสัมพันธ์ในระยะ 6 สัปดาห์หลังคลอด ทำให้รู้สึกลำบากใจ วิตกกังวลกลัวสามีไม่เข้าใจ.....	105
52. จำนวนและร้อยละของการมีเพศสัมพันธ์และไม่มีเพศสัมพันธ์ของสตรีหลังคลอด โดยจำแนกตามทัศนคติรายข้อในเรื่องการที่สตรีหลังคลอดมีความสัมพันธ์ทางเพศ กับสามีในระยะหลังคลอดจะช่วยลดความต้องการทางเพศของสามีเป็นผลดี ทำให้สามีไม่มีพฤติกรรมนอกใจ.....	105
53. จำนวนและร้อยละของการมีเพศสัมพันธ์และไม่มีเพศสัมพันธ์ของสตรีหลังคลอด โดยจำแนกตามทัศนคติรายข้อในเรื่องการมีเพศสัมพันธ์โดยไม่ได้รับการคุมกำเนิด ในระยะหลังคลอดไม่ทำให้เกิดการตั้งครรภ์เนื่องจากประจำเดือนยังไม่มา.....	106
54. จำนวนและร้อยละของการมีเพศสัมพันธ์และไม่มีเพศสัมพันธ์ของสตรีหลังคลอด โดยจำแนกตามทัศนคติรายข้อในเรื่องการมีเพศสัมพันธ์โดยขาดการป้องกันใน ในระยะหลังคลอดทำให้สตรีหลังคลอดเกิดการติดเชื้อในโพรงมดลูก หรือเกิดการ ฉีกขาดของแผลฝีเย็บได้.....	106

55. จำนวนและร้อยละของการมีเพศสัมพันธ์และไม่มีเพศสัมพันธ์ของสตรีหลังคลอด โดยจำแนกตามทัศนคติรายข้อในเรื่องการที่สตรีหลังคลอดมีปัญหาเกี่ยวกับการมีเพศสัมพันธ์ในระยะหลังคลอดสตรีหลังคลอดพร้อมที่จะพูดคุยปรึกษากับสามีหรือขอความช่วยเหลือจากบุคลากรทางการแพทย์.....107
56. จำนวนและร้อยละของการมีเพศสัมพันธ์และไม่มีเพศสัมพันธ์ของสตรีหลังคลอด จำแนกตามทัศนคติโดยรวมต่อการมีเพศสัมพันธ์ในระยะหลังคลอด.....108
57. จำนวนและร้อยละของสตรีหลังคลอด จำแนกตามความรู้สึกต่อการมีเพศสัมพันธ์ ปัญหาหรือภาวะแทรกซ้อนจากการมีเพศสัมพันธ์ การป้องกันการตั้งครรภ์ เมื่อมีเพศสัมพันธ์ครั้งแรก การปรึกษาปัญหาเพศสัมพันธ์ แหล่งให้คำปรึกษา.....110

สารบัญภาพ

ภาพประกอบ	หน้า
1. กรอบแนวคิดในการวิจัย.....	49