

รายการอ้างอิง

ภาษาไทย

จิตลาวัฒน์ บุณาค. ภาพลักษณ์ของมหาวิทยาลัยเอกชนในสายตาของนักเรียนชั้นมัธยมศึกษาตอนปลาย. วิทยานิพนธ์ปริญญาโทบัณฑิต ภาควิชาการประชาสัมพันธ์ บัณฑิตวิทยาลัย จุฬาลงกรณ์มหาวิทยาลัย, 2539.

จุมพล รอดคำดี. เครื่องมือการสื่อสารมวลชน . เอกสารการสอนชุดวิชาพลศาสตร์ของการสื่อสาร. หน่วยที่ 1-7. นนทบุรี : มหาวิทยาลัยสุโขทัยธรรมาธิราช, 2531.

ดรุณี หิรัญรักษ์. เทคนิคการหาข่าวและการเขียนข่าวหนังสือพิมพ์. พิมพ์ครั้งที่ 4. กรุงเทพมหานคร : สำนักพิมพ์จุฬาลงกรณ์มหาวิทยาลัย, 2538.

ตันแคน แมคคาร์โก และรมย์มาศ โบว์ว่า. สื่อมวลชนไทยกับการผลักดันนโยบาย. กรุงเทพมหานคร : เอ็ดดิสันเพรส ไพรด์เกิ้ล, 2540.

ถาวร บุญปวัฒน์. หลักการหนังสือพิมพ์ : คู่มือฉบับประสบการณ์. พิมพ์ครั้งที่ 2. กรุงเทพมหานคร : สำนักพิมพ์มติชน, 2538.

ทองแถม นางจ่านง. วิกฤตการณ์ยุค IMF กับ อนาคตของชาติไทย. กรุงเทพมหานคร : สำนักพิมพ์ มิ่งมิตร, 2541.

นันทวัน สุชาโต และ ประมวญ บุญยะโทตระ. พฤติกรรมการสื่อสารกับมวลชน . เอกสารการสอนชุดวิชา พฤติกรรมการสื่อสาร. หน่วยที่ 9. พิมพ์ครั้งที่ 8. นนทบุรี : สำนักพิมพ์มหาวิทยาลัย สุโขทัยธรรมาธิราช, 2536.

ปรมะ สตะเวทิน. การสื่อสารมวลชน. กรุงเทพมหานคร : ห้างหุ้นส่วนจำกัดภาพพิมพ์, 2539.

ประจวบ อินอ้อด. เขาประชาสัมพันธ์กันอย่างไร. กรุงเทพมหานคร : สำนักพิมพ์มณฑนาสถาปัตย์, 2532.

ปรัชญา เวสารัชช์. พฤติกรรมการสื่อสารกับปัจจัยทางกายภาพ เทคโนโลยี การเมือง เศรษฐกิจและกฎหมาย. เอกสารการสอนชุดวิชาพฤติกรรมการสื่อสาร. หน่วยที่ 10 . พิมพ์ครั้งที่ 8 . นนทบุรี : สำนักพิมพ์มหาวิทยาลัยสุโขทัยธรรมาธิราช, 2536.

พรทิพย์ วรกิจโกคาทร. ภาพพจน์นั้นสำคัญยิ่ง : การประชาสัมพันธ์ภาพพจน์. กรุงเทพมหานคร : คณะวารสารศาสตร์และสื่อสารมวลชน มหาวิทยาลัยธรรมศาสตร์, 2537.

พรรณราย พิทักษ์พงศ์. การวิเคราะห์ การนำเสนอเรื่องเกี่ยวกับการละเมิดเด็กที่ปรากฏในข่าวหน้าหนึ่งของหนังสือพิมพ์รายวันภาษาไทย. วิทยานิพนธ์ปริญญาโทบัณฑิต ภาควิชาการ-ประชาสัมพันธ์ บัณฑิตวิทยาลัย จุฬาลงกรณ์มหาวิทยาลัย, 2540.

ศูนย์วิจัยกสิกรไทย. ไอเอ็มเอฟ...กับอนาคตเศรษฐกิจไทย. <http://www.tfrc.co.th>. 1 กันยายน 2540.

ศูนย์วิจัยกสิกรไทย. <http://www.tfrc.co.th>. 12-16 มกราคม 2541.

มาลี บุญศิริพันธ์. ความหมายและคุณลักษณะของข่าว เอกสารการสอนชุดความรู้เบื้องต้นเกี่ยวกับหนังสือพิมพ์. หน่วยที่ 10-11 . พิมพ์ครั้งที่ 8 . นนทบุรี : สำนักพิมพ์มหาวิทยาลัยสุโขทัยธรรมมาธิราช, 2536.

มูลนิธิกองทุนพัฒนาระบบตลาดทุน. จดหมายเหตุปี 2540 : บทวิเคราะห์ตลาดทุนและรายงานประจำปี 2540. กรุงเทพมหานคร, 2540.

ววรรษมณ เสาวคนธ์เสถียร. การศึกษาร่วมเปรียบเทียบ การนำเสนอ ภาพลักษณ์ของตลาดหลักทรัพย์ ในสมัยรัฐบาลชวน หลีกภัย กับ สมัยรัฐบาลบรรหาร ศิลปอาชา โดยหนังสือพิมพ์. วิทยานิพนธ์ปริญญาโทบัณฑิต ภาควิชาการประชาสัมพันธ์ บัณฑิตวิทยาลัย จุฬาลงกรณ์มหาวิทยาลัย, 2540.

วิทยากร เชียงกุลและคณะ. วิกฤติเศรษฐกิจไทย ผลกระทบจากการรับเงินช่วยเหลือจาก IMF และทางออกสำหรับประชาชน. กรุงเทพมหานคร : สำนักพิมพ์ประพันธ์สาส์น, 2541.

วิรัช ลภีรัตน์กุล. การประชาสัมพันธ์. พิมพ์ครั้งที่ 4 . กรุงเทพมหานคร : สำนักพิมพ์จุฬาลงกรณ์มหาวิทยาลัย, 2538.

สวนิต ยมาภัย และระวีวรรณ ประกอบผล. แบบจำลองการสื่อสาร สำหรับศึกษาการสื่อสารมวลชน. พิมพ์ครั้งที่ 2 . กรุงเทพมหานคร : สำนักพิมพ์จุฬาลงกรณ์มหาวิทยาลัย, 2537.

สาทิศ เขียวชะอุ่ม . การศึกษาภาพลักษณ์องค์กรจากเนื้อหาหนังสือพิมพ์ : กรณีโทรศัพท์ 3 ล้านเลขหมาย .
 วิทยานิพนธ์ปริญญาโทบัณฑิต ภาควิชาการประชาสัมพันธ์ บัณฑิตวิทยาลัย
 จุฬาลงกรณ์มหาวิทยาลัย, 2539.

สุรพงษ์ โสชนะเสถียร . การสื่อสารกับสังคม . กรุงเทพมหานคร : สำนักพิมพ์จุฬาลงกรณ์มหาวิทยาลัย,
 2533.

เสถียร เขยประทับ . การสื่อสารและการพัฒนา . พิมพ์ครั้งที่ 2 . กรุงเทพมหานคร : สำนักพิมพ์จุฬาลงกรณ์
 มหาวิทยาลัย. (ม.ป.ป.)

อรวรรณ ปิลันธน์โอวาท . การสื่อสารเพื่อการโน้มน้าวใจ . กรุงเทพมหานคร : สำนักพิมพ์จุฬาลงกรณ์
 มหาวิทยาลัย, 2537.

อัฐพร แจ้ใจ . การวิเคราะห์เนื้อหาข้อมูลข่าวสารด้านวิทยาศาสตร์และเทคโนโลยีในหนังสือพิมพ์รายวัน
ภาษาไทย ประเภทประชานิยมและประเภทคุณภาพ ระหว่างเดือนกรกฎาคม 2534 ถึง
มิถุนายน 2535 . วิทยานิพนธ์ปริญญาโทบัณฑิต คณะวารสารศาสตร์และสื่อสาร -
 มวลชน มหาวิทยาลัยธรรมศาสตร์, 2536.

ภาษาอังกฤษ

Baran S.J. and Davis D.K. . Mass communication theory . California : International
 Thomson Publishing, 1995.

Boorstin D.J. . The image: a guide to pseudo-events in America . Harper & Row
 publishers, 1961.

Infante D.A., Rancer A.S. and Womack D.F. . Building communication theory . 2nd Ed.
 Illinois: Waveland Press, 1993.

Holsti O.R. . Content analysis for social sciences and humanities mass . Addison-Westley
 Publishing, 1969.

Padmadin S. . Mass communication in Thailand: an overview . Singapore: Asian Mass
 Communication Research and Information Centre, 1984.

Severin W.J. and Tankard J.W.Jr. . Communication theories: origin, methods, and uses in the mass media . 3rd Ed. New York: Longman, 1992.

Siripotiprapan P. . Research articles: The IMF and Thailand's economic rehabilitation
Bangkok Bank Public Co., Ltd. 1997.

ภาคผนวก ก

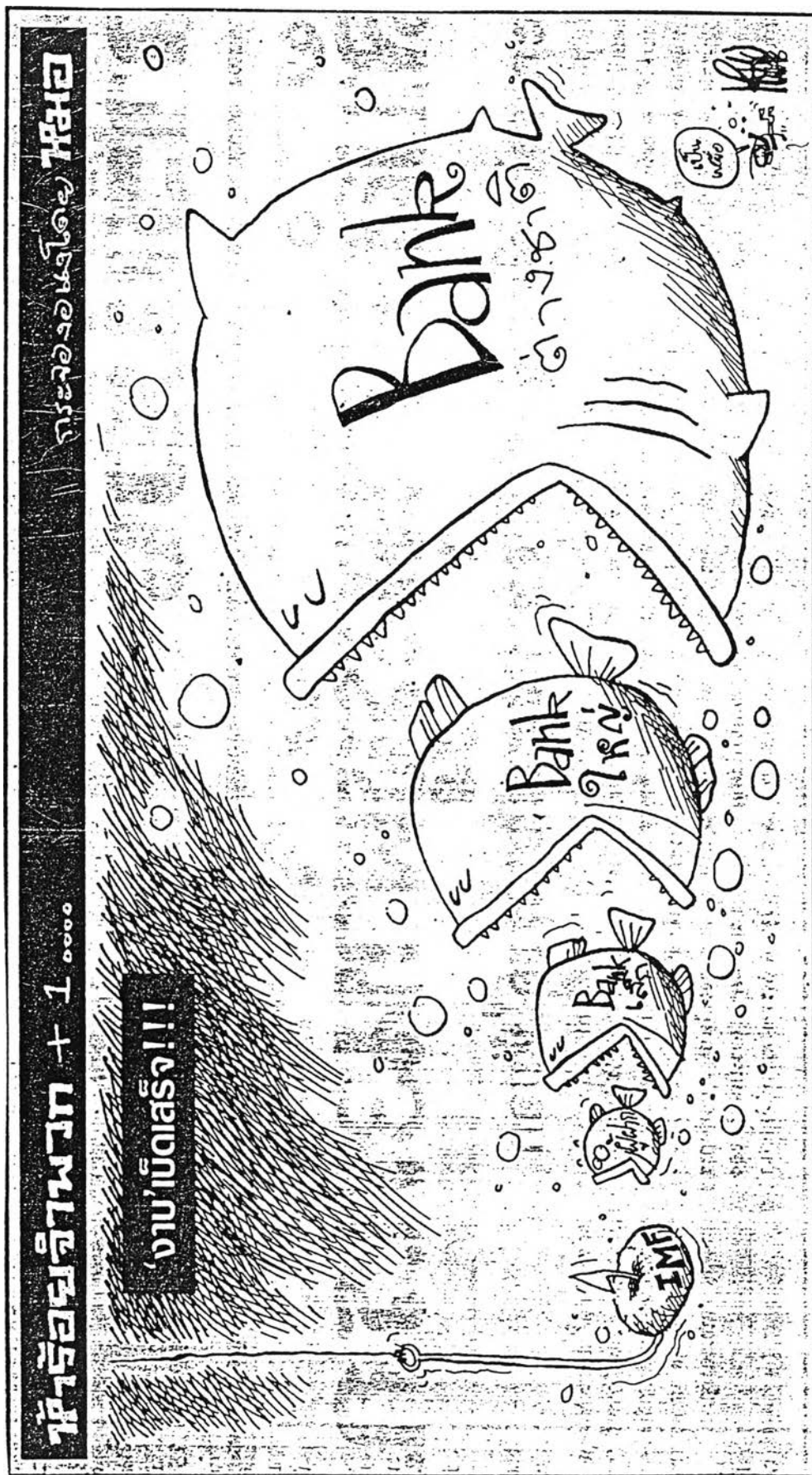
แสดงประเด็นที่ 1 บทบาทของกองทุนการเงินระหว่างประเทศที่มีต่อรัฐบาลและหน่วยงานของราชการไทย
ภาพการ์ตูนจากหนังสือพิมพ์มติชน ฉบับวันที่ 22 สิงหาคม 2541 หน้า 6



ภาพการ์ตูนจากหนังสือพิมพ์เดลินิวส์ "ลูกแม่ใส" ฉบับวันที่ 5 สิงหาคม 2540 หน้า 3



ภาพการ์ตูนจากหนังสือพิมพ์ผู้จัดการรายวัน ฉบับวันที่ 17 สิงหาคม 2541 หน้า 15
แสดงประเด็นที่ 3 บทบาทของกองทุนการเงินระหว่างประเทศที่มีต่อสถาบันการเงินของไทย



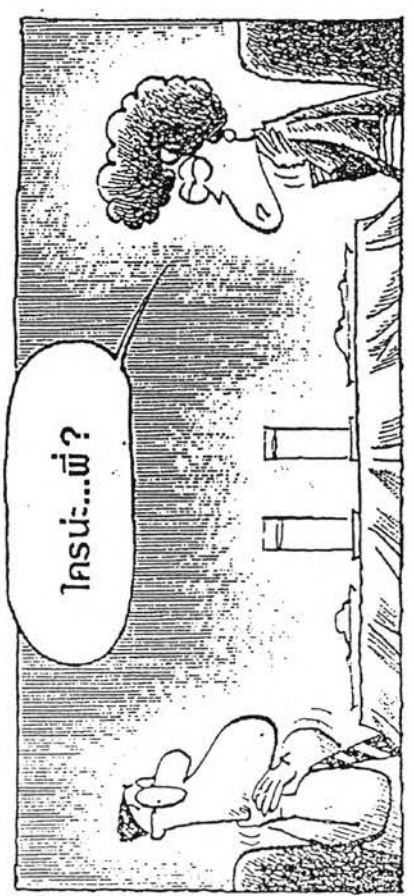

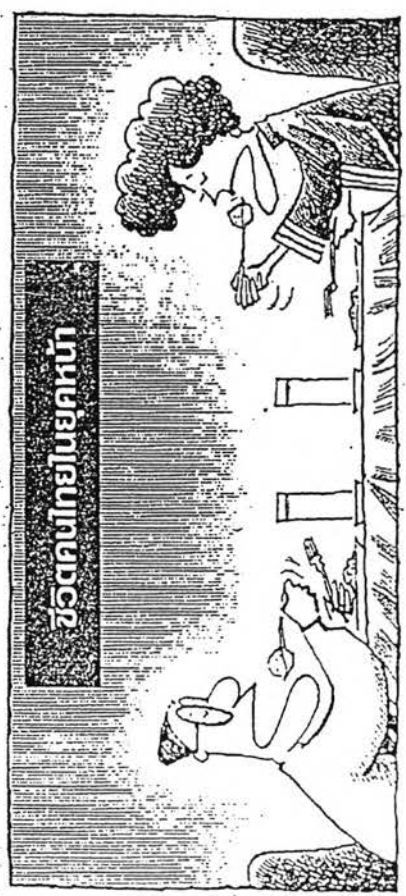

แสดงประเด็นที่ 5 ผลกระทบที่มีต่อสภาพเศรษฐกิจ สังคม การศึกษา และวัฒนธรรมของประเทศ
ภาพการ์ตูนจากหนังสือพิมพ์ไทยรัฐ ฉบับวันที่ 4 สิงหาคม 2540 หน้า 3



ภาพการ์ตูนจากหนังสือพิมพ์เดลินิวส์ "รู้แล้ว" ฉบับวันที่ 6 สิงหาคม 2540 หน้า 3



ชีวิตคน IMF โดย บัณฑิตา/คาเน




แสดงประเด็นที่ 7 บทบาทที่มีต่อประเทศสมาชิกที่ขอกู้ยืมเงินเช่นเดียวกับไทย
ภาพการ์ตูนจากหนังสือพิมพ์สยามรัฐ ฉบับวันที่ 5 สิงหาคม 2540 หน้า 3




ภาพการ์ตูนจากหนังสือพิมพ์ผู้จัดการรายวัน ฉบับวันที่ 9 กันยายน 2541 หน้า 16

วชิราวุฒินิตยสาร โดย บัณฑิต/ค



แสดงประเด็นที่ 10 การสนับสนุนการดำเนินงาน นโยบายของกองทุนการเงินระหว่างประเทศโดยกลุ่มประเทศกำลังพัฒนา และองค์การเศรษฐกิจระดับโลก
ภาพการ์ตูนจากหนังสือพิมพ์ผู้จัดการรายวัน ฉบับวันที่ 16 มกราคม 2541 หน้า 6



แสดงประเด็นที่ 11 อื่นๆ

ภาพการ์ตูนจากหนังสือพิมพ์กรุงเทพธุรกิจ ฉบับวันที่ 9 มกราคม 2541 หน้า 7



ภาคผนวก ข

ตารางที่ 59 แสดงประเด็นที่ 1 บทบาทของกองทุนการเงินระหว่างประเทศ (ไอเอ็มเอฟ) ที่มีต่อรัฐบาลและหน่วยงานในภาครัฐของไทย

ในหนังสือพิมพ์รายวันฉบับภาษาไทย ทั้งประเภทหนังสือพิมพ์ทั่วไป และหนังสือพิมพ์ธุรกิจ

หนังสือพิมพ์ทั่วไป

รูปแบบ หนังสือพิมพ์	จำนวนข่าว โดยรวมทั้งสิ้น	ปริมาณเนื้อที่ โดยรวมทั้งสิ้น	ข่าว (1)		บทความ (2)		คอลัมน์ประจำ (3)		บทสัมภาษณ์ (4)		บทวิเคราะห์ (5)		การ์ตูน (6)		บทบรรณาธิการ (7)	
			จำนวน	คอลัมน์นิ้ว	ความถี่	คอลัมน์นิ้ว	ความถี่	คอลัมน์นิ้ว	ความถี่	คอลัมน์นิ้ว	ความถี่	คอลัมน์นิ้ว	ความถี่	คอลัมน์นิ้ว	ความถี่	คอลัมน์นิ้ว
ไทยรัฐ	55	1,446	28	811	0	0	17	387	0	0	6	157	3	87	1	4
	100%	100%	50.91	56.09	0	0	30.91	26.76	0	0	10.91	10.86	5.45	6.02	1.82	0.28
เดลินิวส์	43	1,123	30	675	2	16	3	57	0	0	0	0	8	375	0	0
	100%	100%	69.77	60.11	4.65	1.43	6.98	5.08	0	0	0	0	18.61	33.39	0	0
ข่าวสด	42	778	14	387	0	0	23	227	0	0	0	0	3	80	2	84
	100%	100%	33.33	49.74	0	0	54.76	29.18	0	0	0	0	7.14	10.28	4.76	10.8
มติชน	44	1,732	35	1222	2	65	2	94	0	0	2	231	3	120	0	0
	100%	100%	79.55	70.55	4.55	3.75	4.55	5.43	0	0	4.55	13.34	6.82	6.93	0	0
สยามรัฐ	39	1,549	26	986	1	53	3	249	0	0	0	0	9	261	0	0
	100%	100%	66.67	63.65	2.56	3.42	7.69	16.08	0	0	0	0	23.08	16.85	0	0
ไทยโพสต์	56	2,614	40	1,827	1	116	12	409	1	79	1	123	1	60	0	0
	100%	100%	71.43	69.89	1.79	4.44	21.43	15.65	1.79	3.02	1.79	4.71	1.79	2.3	0	0
รวมหนังสือพิมพ์ทั่วไป	279	9,242	173	5,908	6	250	60	1,423	1	79	9	511	27	983	3	88
	100%	100%	62.01	63.93	2.15	2.71	21.5	15.4	0.36	0.85	3.23	5.53	9.68	10.63	1.07	0.95

หนังสือพิมพ์ธุรกิจ

รูปแบบ หนังสือพิมพ์	จำนวนข่าว โดยรวมทั้งสิ้น	ปริมาณเนื้อที่ โดยรวมทั้งสิ้น	ข่าว (1)		บทความ (2)		คอลัมน์ประจำ (3)		บทสัมภาษณ์ (4)		บทวิเคราะห์ (5)		การ์ตูน (6)		บทบรรณาธิการ (7)	
			ความถี่	คอลัมน์นิ้ว	ความถี่	คอลัมน์นิ้ว	ความถี่	คอลัมน์นิ้ว	ความถี่	คอลัมน์นิ้ว	ความถี่	คอลัมน์นิ้ว	ความถี่	คอลัมน์นิ้ว	ความถี่	คอลัมน์นิ้ว
ผู้จัดการรายวัน	66	3,809	62	3,511	3	200	0	0	0	0	0	0	1	98	0	0
	100%	100%	93.94	92.18	4.55	5.25	0	0	0	0	0	0	1.52	2.57	0	0
กรุงเทพธุรกิจ	48	2,780	45	2,716	1	33	0	0	0	0	1	4	1	27	0	0
	100%	100%	93.75	97.7	2.08	1.19	0	0	0	0	2.08	0.14	2.08	0.97	0	0
วิญญูจักร	70	3,908	70	3,908	0	0	0	0	0	0	0	0	0	0	0	0
	100%	100%	100	100	0	0	0	0	0	0	0	0	0	0	0	0
รวมหนังสือพิมพ์ธุรกิจ	184	10,497	177	10,135	4	233	0	0	0	0	1	4	2	125	0	0
	100%	100%	96.2	96.56	2.17	2.22	0	0	0	0	0.54	0.04	1.09	1.19	0	0
รวมทั้งหมด	463	19,739	350	16,065	10	483	60	1,423	1	79	10	515	29	1,108	3	88
	100%	100%	75.59	81.3	2.16	2.44	12.96	7.2	0.22	0.4	2.38	2.61	1.94	5.61	0.65	0.45

ตารางที่ 60 แสดงจำนวนข่าวและปริมาณเนื้อที่ในประเด็นที่ 2 บทบาทหน่วยงานรัฐวิสาหกิจของไทย

ในหนังสือพิมพ์รายวันฉบับภาษาไทย ทั้งประเภทหนังสือพิมพ์ทั่วไป และหนังสือพิมพ์ธุรกิจ

หนังสือพิมพ์ทั่วไป

รูปแบบ หนังสือพิมพ์	จำนวนข่าวโดย รวมทั้งสิ้น	ปริมาณเนื้อที่ โดยรวมทั้งสิ้น	ข่าว (1)		บทความ (2)		คอลัมน์ประจำ (3)		บทสัมภาษณ์ (4)		บทวิเคราะห์ (5)		การ์ตูน (6)		บทบรรณาธิการ (7)	
			ความถี่	คอลัมน์นิ้ว	ความถี่	คอลัมน์นิ้ว	ความถี่	คอลัมน์นิ้ว	ความถี่	คอลัมน์นิ้ว	ความถี่	คอลัมน์นิ้ว	ความถี่	คอลัมน์นิ้ว	ความถี่	คอลัมน์นิ้ว
ไทยรัฐ	1	36	1	36	0	0	0	0	0	0	0	0	0	0	0	0
	100%	100%	100	100	0	0	0	0	0	0	0	0	0	0	0	0
เดลินิวส์	3	49	1	20	1	25	1	4	0	0	0	0	0	0	0	0
	100%	100%	33.33	40.82	33.33	51.02	33.33	8.16	0	0	0	0	0	0	0	0
ข่าวสด	1	13	1	13	0	0	0	0	0	0	0	0	0	0	0	0
	100%	100%	100	100	0	0	0	0	0	0	0	0	0	0	0	0
มติชน	8	582	3	155	4	389	0	0	1	38	0	0	0	0	0	0
	100%	100%	37.5	26.63	50	66.84	0	0	12.5	6.53	0	0	0	0	0	0
สยามรัฐ	5	179	4	127	1	52	0	0	0	0	0	0	0	0	0	0
	100%	100%	80	70.95	20	29.05	0	0	0	0	0	0	0	0	0	0
ไทยโพสต์	3	99	2	57	0	0	1	42	0	0	0	0	0	0	0	0
	100%	100%	66.67	57.58	0	0	33.33	42.42	0	0	0	0	0	0	0	0
รวมหนังสือพิมพ์ทั่วไป	21	958	12	408	6	466	2	46	1	38	0	0	0	0	0	0
	100%	100%	57.14	42.59	28.57	48.64	9.52	4.8	4.76	3.97	0	0	0	0	0	0

หนังสือพิมพ์ธุรกิจ

รูปแบบ หนังสือพิมพ์	จำนวนข่าวโดย รวมทั้งสิ้น	ปริมาณเนื้อที่ โดยรวมทั้งสิ้น	ข่าว (1)		บทความ (2)		คอลัมน์ประจำ (3)		บทสัมภาษณ์ (4)		บทวิเคราะห์ (5)		การ์ตูน (6)		บทบรรณาธิการ (7)	
			ความถี่	คอลัมน์นิ้ว	ความถี่	คอลัมน์นิ้ว	ความถี่	คอลัมน์นิ้ว	ความถี่	คอลัมน์นิ้ว	ความถี่	คอลัมน์นิ้ว	ความถี่	คอลัมน์นิ้ว	ความถี่	คอลัมน์นิ้ว
ผู้จัดการรายวัน	5	183	3	112	2	71	0	0	0	0	0	0	0	0	0	0
	100%	100%	60	61.2	40	38.8	0	0	0	0	0	0	0	0	0	0
กรุงเทพธุรกิจ	5	186	3	80	1	61	0	0	0	0	0	0	1	45	0	0
	100%	100%	60	43.01	20	32.8	0	0	0	0	0	0	20	24.19	0	0
รัฐจักร	2	57	2	57	0	0	0	0	0	0	0	0	0	0	0	0
	100%	100%	100	100	0	0	0	0	0	0	0	0	0	0	0	0
รวมหนังสือพิมพ์ธุรกิจ	12	426	8	249	3	132	0	0	0	0	0	0	1	45	0	0
	100%	100%	66.67	58.45	25	30.99	0	0	0	0	0	0	8.33	10.56	0	0
รวมทั้งหมด	33	1,384	20	657	9	598	2	46	1	38	0	0	1	45	0	0
	100%	100%	66.67	47.47	27.27	43.21	6.06	3.32	3.03	2.75	0	0	3.03	3.25	0	0

ตารางที่ 61 แสดงจำนวนข่าวและปริมาณเนื้อหาในประเด็นที่ 3 บทบาทต่อสถาบันการเงิน ตลาดหลักทรัพย์

ในหนังสือพิมพ์รายวันฉบับภาษาไทย ทั้งประเภทหนังสือพิมพ์ทั่วไป และ หนังสือพิมพ์ธุรกิจ

หนังสือพิมพ์ทั่วไป

รูปแบบ หนังสือพิมพ์	จำนวนข่าวโดย รวมทั้งสิ้น	ปริมาณเนื้อหา โดยรวมทั้งสิ้น	ข่าว (1)		บทความ (2)		คอลัมน์ประจำ (3)		บทสัมภาษณ์ (4)		บทวิเคราะห์ (5)		การ์ตูน (6)		บทบรรณาธิการ (7)	
			ความถี่	คอลัมน์นิ้ว	ความถี่	คอลัมน์นิ้ว	ความถี่	คอลัมน์นิ้ว	ความถี่	คอลัมน์นิ้ว	ความถี่	คอลัมน์นิ้ว	ความถี่	คอลัมน์นิ้ว	ความถี่	คอลัมน์นิ้ว
ไทยรัฐ	9	222	7	134	0	0	2	88	0	0	0	0	0	0	0	0
	100%	100%	77.78	60.36	0	0	22.22	39.64	0	0	0	0	0	0	0	0
เดลินิวส์	16	295	12	240	1	4	3	51	0	0	0	0	0	0	0	0
	100%	100%	75	81.36	6.25	1.35	18.75	17.29	0	0	0	0	0	0	0	0
ข่าวสด	11	265	7	206	1	25	3	34	0	0	0	0	0	0	0	0
	100%	100%	63.64	77.74	9.09	9.43	27.27	12.83	0	0	0	0	0	0	0	0
มติชน	1	53	1	53	0	0	0	0	0	0	0	0	0	0	0	0
	100%	100%	100	100	0	0	0	0	0	0	0	0	0	0	0	0
สยามรัฐ	4	186	4	186	0	0	0	0	0	0	0	0	0	0	0	0
	100%	100%	100	100	0	0	0	0	0	0	0	0	0	0	0	0
ไทยโพสต์	11	523	10	460	0	0	0	0	0	0	0	0	1	63	0	0
	100%	100%	90.91	87.95	0	0	0	0	0	0	0	0	9.09	12.05	0	0
รวมหนังสือพิมพ์ทั่วไป	52	1,544	41	1,279	2	29	8	173	0	0	0	0	1	63	0	0
	100%	100%	78.85	82.84	3.85	1.88	15.38	11.2	0	0	0	0	1.92	4.08	0	0

หนังสือพิมพ์ธุรกิจ

รูปแบบ หนังสือพิมพ์	จำนวนข่าวโดย รวมทั้งสิ้น	ปริมาณเนื้อหา โดยรวมทั้งสิ้น	ข่าว (1)		บทความ (2)		คอลัมน์ประจำ (3)		บทสัมภาษณ์ (4)		บทวิเคราะห์ (5)		การ์ตูน (6)		บทบรรณาธิการ (7)	
			ความถี่	คอลัมน์นิ้ว	ความถี่	คอลัมน์นิ้ว	ความถี่	คอลัมน์นิ้ว	ความถี่	คอลัมน์นิ้ว	ความถี่	คอลัมน์นิ้ว	ความถี่	คอลัมน์นิ้ว	ความถี่	คอลัมน์นิ้ว
ผู้จัดการรายวัน	6	237	6	237	0	0	0	0	0	0	0	0	0	0	0	0
	100%	100%	100	100	0	0	0	0	0	0	0	0	0	0	0	0
กรุงเทพธุรกิจ	3	124	3	124	0	0	0	0	0	0	0	0	0	0	0	0
	100%	100%	100	100	0	0	0	0	0	0	0	0	0	0	0	0
ผู้จัดการ	11	569	10	439	0	0	0	0	1	130	0	0	0	0	0	0
	100%	100%	90.91	77.15	0	0	0	0	9.09	22.85	0	0	0	0	0	0
รวมหนังสือพิมพ์ธุรกิจ	20	930	19	800	0	0	0	0	1	130	0	0	0	0	0	0
	100%	100%	95	86.02	0	0	0	0	5	13.98	0	0	0	0	0	0
รวมทั้งหมด	72	2,474	60	2,079	2	29	8	173	1	130	0	0	1	63	0	0
	100%	100%	83.33	84.03	2.78	1.17	11.11	6.99	1.39	5.25	0	0	1.39	2.55	0	0

ตารางที่ 62 แสดงจำนวนข่าวและปริมาณเนื้อที่ในประเด็นที่ 4 บทบาทต่อบริษัทเอกชน
ในหนังสือพิมพ์รายวันฉบับภาษาไทย ทั้งประเภทหนังสือพิมพ์ทั่วไป และหนังสือพิมพ์ธุรกิจ

หนังสือพิมพ์ทั่วไป

หนังสือพิมพ์	รูปแบบ	จำนวนข่าว โดยรวมทั้ง	ปริมาณเนื้อที่ โดยรวมทั้ง	ข่าว (1)		บทความ (2)		คอลัมน์ประจำ (3)		บทสัมภาษณ์ (4)		บทวิเคราะห์ (5)		การ์ตูน (6)		บทบรรณาธิการ (7)	
				ความถี่	คอลัมน์นิ้ว	ความถี่	คอลัมน์นิ้ว	ความถี่	คอลัมน์นิ้ว	ความถี่	คอลัมน์นิ้ว	ความถี่	คอลัมน์นิ้ว	ความถี่	คอลัมน์นิ้ว	ความถี่	คอลัมน์นิ้ว
ไทยรัฐ		2	80	1	69	0	0	1	11	0	0	0	0	0	0	0	0
		100%	100%	50	86.25	0	0	50	13.75	0	0	0	0	0	0	0	0
เดลินิวส์		1	6	1	6	0	0	0	0	0	0	0	0	0	0	0	0
		100%	100%	100	100	0	0	0	0	0	0	0	0	0	0	0	0
ข่าวสด		3	37	1	8	1	27	1	2	0	0	0	0	0	0	0	0
		100%	100%	33.33	21.62	33.33	72.97	33.33	5.4	0	0	0	0	0	0	0	0
มติชน		3	83	3	83	0	0	0	0	0	0	0	0	0	0	0	0
		100%	100%	100	100	0	0	0	0	0	0	0	0	0	0	0	0
สยามรัฐ		2	63	2	63	0	0	0	0	0	0	0	0	0	0	0	0
		100%	100%	100	100	0	0	0	0	0	0	0	0	0	0	0	0
ไทยโพสต์		7	138	7	138	0	0	0	0	0	0	0	0	0	0	0	0
		100%	100%	100	100	0	0	0	0	0	0	0	0	0	0	0	0
รวมหนังสือพิมพ์ทั่วไป		18	407	15	367	1	27	2	13	0	0	0	0	0	0	0	0
		100%	100%	83.33	90.17	5.56	6.63	11.11	3.19	0	0	0	0	0	0	0	0

หนังสือพิมพ์ธุรกิจ

หนังสือพิมพ์	รูปแบบ	จำนวนข่าวโดย รวมทั้งสิ้น	ปริมาณเนื้อที่ โดยรวมทั้งสิ้น	ข่าว (1)		บทความ (2)		คอลัมน์ประจำ (3)		บทสัมภาษณ์ (4)		บทวิเคราะห์ (5)		การ์ตูน (6)		บทบรรณาธิการ (7)	
				ความถี่	คอลัมน์นิ้ว	ความถี่	คอลัมน์นิ้ว	ความถี่	คอลัมน์นิ้ว	ความถี่	คอลัมน์นิ้ว	ความถี่	คอลัมน์นิ้ว	ความถี่	คอลัมน์นิ้ว	ความถี่	คอลัมน์นิ้ว
ผู้จัดการรายวัน		3	262	3	262	0	0	0	0	0	0	0	0	0	0	0	0
		100%	100%	100	100	0	0	0	0	0	0	0	0	0	0	0	0
กรุงเทพธุรกิจ		3	77	2	51	1	26	0	0	0	0	0	0	0	0	0	0
		100%	100%	66.67	66.23	33.33	33.77	0	0	0	0	0	0	0	0	0	0
วิญญู		11	602	11	602	0	0	0	0	0	0	0	0	0	0	0	0
		100%	100%	100	100	0	0	0	0	0	0	0	0	0	0	0	0
รวมหนังสือพิมพ์ธุรกิจ		17	941	16	915	1	26	0	0	0	0	0	0	0	0	0	0
		100%	100%	94.12	97.24	5.88	2.76	0	0	0	0	0	0	0	0	0	0
รวมทั้งหมด		35	1,348	31	1,282	2	53	2	13	0	0	0	0	0	0	0	0
		100%	100%	88.57	95.1	5.71	3.93	5.71	0.96	0	0	0	0	0	0	0	0

ตารางที่ 63 แสดงจำนวนข่าวและปริมาณเนื้อหาที่ในประเด็นที่ 5 ผลกระทบต่อภาคเศรษฐกิจ สังคม การศึกษา และ วัฒนธรรม

ในหนังสือพิมพ์รายวันฉบับภาษาไทย ทั้งประเภทหนังสือพิมพ์ทั่วไป และหนังสือพิมพ์ธุรกิจ

หนังสือพิมพ์ทั่วไป

รูปแบบ หนังสือพิมพ์	จำนวนข่าวโดย รวมทั้งสิ้น	ปริมาณเนื้อหาที่โดย รวมทั้งสิ้น	ข่าว (1)		บทความ (2)		คอลัมน์ประจำ (3)		บทความพิเศษ (4)		บทวิเคราะห์ (5)		การ์ตูน (6)		บทบรรณาธิการ (7)	
			ความถี่	คอลัมน์นิ้ว	ความถี่	คอลัมน์นิ้ว	ความถี่	คอลัมน์นิ้ว	ความถี่	คอลัมน์นิ้ว	ความถี่	คอลัมน์นิ้ว	ความถี่	คอลัมน์นิ้ว	ความถี่	คอลัมน์นิ้ว
ไทยรัฐ	53	2,290	3	338	9	1,310	36	517	0	0	0	0	3	60	2	65
	100%	100%	5.66	14.76	16.98	57.21	67.92	22.58	0	0	0	0	5.66	2.62	3.77	2.84
เดลินิวส์	28	822	8	150	2	103	6	131	1	5	0	0	11	433	0	0
	100%	100%	28.57	18.25	7.14	12.53	21.43	15.94	3.57	0.61	0	0	39.29	52.68	0	0
ข่าวสด	13	445	1	13	3	191	7	152	0	0	0	0	1	33	1	56
	100%	100%	7.69	2.92	23.08	42.92	53.85	34.16	0	0	0	0	7.69	7.42	7.69	12.58
มติชน	29	1,485	3	276	13	774	7	156	0	0	2	10	4	269	0	0
	100%	100%	10.34	18.59	44.83	52.12	24.14	10.51	0	0	6.9	0.67	13.79	18.11	0	0
สยามรัฐ	18	540	1	116	3	118	11	222	0	0	0	0	3	84	0	0
	100%	100%	5.56	21.48	16.67	21.85	61.11	41.11	0	0	0	0	16.67	15.56	0	0
ไทยโพสต์	27	1,066	3	218	4	339	20	509	0	0	0	0	0	0	0	0
	100%	100%	11.11	20.45	14.81	31.8	74.07	47.75	0	0	0	0	0	0	0	0
รวมหนังสือพิมพ์ทั่วไป	168	6,648	19	1,111	34	2,835	87	1,687	1	5	2	10	22	879	3	121
	100%	100%	11.31	16.71	20.24	42.64	51.79	25.38	0.6	0.08	1.19	0.15	13.1	13.22	1.79	1.82

หนังสือพิมพ์ธุรกิจ

รูปแบบ หนังสือพิมพ์	จำนวนข่าวโดย รวมทั้งสิ้น	ปริมาณเนื้อหาที่โดย รวมทั้งสิ้น	ข่าว (1)		บทความ (2)		คอลัมน์ประจำ (3)		บทความพิเศษ (4)		บทวิเคราะห์ (5)		การ์ตูน (6)		บทบรรณาธิการ (7)	
			ความถี่	คอลัมน์นิ้ว	ความถี่	คอลัมน์นิ้ว	ความถี่	คอลัมน์นิ้ว	ความถี่	คอลัมน์นิ้ว	ความถี่	คอลัมน์นิ้ว	ความถี่	คอลัมน์นิ้ว	ความถี่	คอลัมน์นิ้ว
ผู้จัดการรายวัน	36	2,826	13	953	15	1407	1	11	0	0	0	0	5	360	2	95
	100%	100%	36.11	33.72	41.67	49.79	2.78	0.39	0	0	0	0	13.89	12.74	5.56	3.36
กรุงเทพธุรกิจ	26	1,285	4	153	11	619	3	85	1	88	0	0	5	227	2	113
	100%	100%	15.38	11.91	42.31	48.17	11.54	6.61	3.85	6.85	0	0	19.23	17.67	7.69	8.79377
วิญญู	29	2,206	7	421	6	589	11	819	1	110	2	213	0	0	2	54
	100%	100%	24.14	19.08	20.69	26.7	37.93	37.13	3.45	4.99	6.9	9.66	0	0	6.9	2.45
รวมหนังสือพิมพ์ธุรกิจ	91	6,317	24	1,527	32	2,615	15	915	2	198	2	213	10	587	6	262
	100%	100%	26.37	24.17	35.16	41.4	16.48	14.48	2.2	3.13	2.2	3.37	10.99	9.29	6.59	4.15
รวมทั้งรวม	259	12,965	43	2,638	66	5,450	102	2,602	3	203	4	223	32	1,466	9	383
	100%	100%	16.6	20.35	25.48	42.04	39.38	20.07	1.16	1.57	1.54	1.72	12.36	11.31	3.48	2.95

ตารางที่ 64 แสดงจำนวนข่าวและปริมาณเนื้อหาในประเด็นที่ 6 ศาสนาสำคัญของหนังสือแสดงเจตจำนงขอรับความช่วยเหลือทางการเงินและวิชาการ
ในหนังสือพิมพ์รายวันฉบับภาษาไทย ทั้งประเภทหนังสือพิมพ์ทั่วไป และหนังสือพิมพ์ธุรกิจ

หนังสือพิมพ์ทั่วไป

หนังสือพิมพ์	รูปแบบ	จำนวนข่าว โดยรวมทั้งสิ้น	ปริมาณเนื้อหา โดยรวมทั้งสิ้น	ข่าว (1)		บทความ (2)		คอลัมน์ประจำ (3)		บทสัมภาษณ์ (4)		บทวิเคราะห์ (5)		การ์ตูน (6)		บทบรรณาธิการ (7)	
				ความถี่	คอลัมน์นิ้ว	ความถี่	คอลัมน์นิ้ว	ความถี่	คอลัมน์นิ้ว	ความถี่	คอลัมน์นิ้ว	ความถี่	คอลัมน์นิ้ว	ความถี่	คอลัมน์นิ้ว	ความถี่	คอลัมน์นิ้ว
ไทยรัฐ		8	778	6	487	0	0	1	16	0	0	1	275	0	0	0	0
		100%	100%	75	62.6	0	0	12.5	2.06	0	0	12.5	35.35	0	0	0	0
เดลินิวส์		6	297	4	279	0	0	2	18	0	0	0	0	0	0	0	0
		100%	100%	66.67	93.94	0	0	33.33	6.06	0	0	0	0	0	0	0	0
ข่าวสด		2	138	2	138	0	0	0	0	0	0	0	0	0	0	0	0
		100%	100%	100	100	0	0	0	0	0	0	0	0	0	0	0	0
มติชน		4	369	4	369	0	0	0	0	0	0	0	0	0	0	0	0
		100%	100%	100	100	0	0	0	0	0	0	0	0	0	0	0	0
สยามรัฐ		1	92	0	0	1	92	0	0	0	0	0	0	0	0	0	0
		100%	100%	0	0	100	100	0	0	0	0	0	0	0	0	0	0
ไทยโพสต์		4	411	4	411	0	0	0	0	0	0	0	0	0	0	0	0
		100%	100%	100	100	0	0	0	0	0	0	0	0	0	0	0	0
รวมหนังสือพิมพ์ทั่วไป		25	2,085	20	1684	1	92	3	34	0	0	1	275	0	0	0	0
		100%	100%	80	80.77	4	4.41	12	1.63	0	0	4	13.19	0	0	0	0

หนังสือพิมพ์ธุรกิจ

หนังสือพิมพ์	รูปแบบ	จำนวนข่าว โดยรวมทั้งสิ้น	ปริมาณเนื้อหา โดยรวมทั้งสิ้น	ข่าว (1)		บทความ (2)		คอลัมน์ประจำ (3)		บทสัมภาษณ์ (4)		บทวิเคราะห์ (5)		การ์ตูน (6)		บทบรรณาธิการ (7)	
				ความถี่	คอลัมน์นิ้ว	ความถี่	คอลัมน์นิ้ว	ความถี่	คอลัมน์นิ้ว	ความถี่	คอลัมน์นิ้ว	ความถี่	คอลัมน์นิ้ว	ความถี่	คอลัมน์นิ้ว	ความถี่	คอลัมน์นิ้ว
ผู้จัดการรายวัน		8	1,601	6	1,151	2	450	0	0	0	0	0	0	0	0	0	0
		100%	100%	75	71.96	12.5	28.11	0	0	0	0	0	0	0	0	0	0
กรุงเทพธุรกิจ		7	1,728	2	858	5	870	0	0	0	0	0	0	0	0	0	0
		100%	100%	28.57	49.65	71.43	50.75	0	0	0	0	0	0	0	0	0	0
รัฐจักร		3	123	0	0	0	0	3	123	0	0	0	0	0	0	0	0
		100%	100%	0	0	0	0	100	100	0	0	0	0	0	0	0	0
รวมหนังสือพิมพ์ธุรกิจ		18	3,452	8	2,009	7	1,320	3	123	0	0	0	0	0	0	0	0
		100%	100%	44.44	58.2	38.89	38.24	0	0	0	0	0	0	0	0	0	0
รวมทั้งหมด		43	5,537	28	3,693	8	1,412	6	157	0	0	1	275	0	0	0	0
		100%	100%	65.12	66.7	18.6	25.5	13.95	2.84	0	0	2.33	4.97	0	0	0	0

ในหนังสือพิมพ์รายวันฉบับภาษาไทย ทั้งประเภทหนังสือพิมพ์ทั่วไป และหนังสือพิมพ์ธุรกิจ

หนังสือพิมพ์ทั่วไป

รูปแบบ หนังสือพิมพ์	จำนวนข่าว โดยรวมทั้งสิ้น	ปริมาณเนื้อหา โดยรวมทั้งสิ้น	ข่าว (1)		บทความ (2)		คอลัมน์ประจำ (3)		บทสัมภาษณ์ (4)		บทวิเคราะห์ (5)		การ์ตูน (6)		บทบรรณาธิการ (7)	
			ความถี่	คอลัมน์นิ้ว	ความถี่	คอลัมน์นิ้ว	ความถี่	คอลัมน์นิ้ว	ความถี่	คอลัมน์นิ้ว	ความถี่	คอลัมน์นิ้ว	ความถี่	คอลัมน์นิ้ว	ความถี่	คอลัมน์นิ้ว
ไทยรัฐ	16	258	7	136	0	0	9	122	0	0	0	0	0	0	0	0
	100%	100%	43.75	52.71	0	0	56.25	47.29	0	0	0	0	0	0	0	0
เดลินิวส์	8	120	6	108	0	0	2	12	0	0	0	0	0	0	0	0
	100%	100%	75	90	0	0	25	10	0	0	0	0	0	0	0	0
ข่าวสด	11	182	10	160	0	0	1	22	0	0	0	0	0	0	0	0
	100%	100%	90.91	87.91	0	0	9.09	12.09	0	0	0	0	0	0	0	0
มติชน	17	597	10	354	2	77	1	31	0	0	4	135	0	0	0	0
	100%	100%	58.82	59.3	11.76	12.9	5.88	5.19	0	0	23.53	22.61	0	0	0	0
สยามรัฐ	18	622	11	397	0	0	1	53	0	0	3	98	3	74	0	0
	100%	100%	61.11	63.83	0	0	5.56	8.52	0	0	16.67	15.76	16.67	11.9	0	0
ไทยโพสต์	32	1,099	27	940	0	0	4	135	0	0	0	0	1	24	0	0
	100%	100%	84.38	85.53	0	0	12.5	12.28	0	0	0	0	3.13	2.18	0	0
รวมหนังสือพิมพ์ทั่วไป	102	2,878	71	2,095	2	77	18	375	0	0	7	233	4	98	0	0
	100%	100%	69.61	72.79	1.96	2.68	17.65	13.03	0	0	6.86	8.1	3.92	3.41	0	0

หนังสือพิมพ์ธุรกิจ

รูปแบบ หนังสือพิมพ์	จำนวนข่าว โดยรวมทั้งสิ้น	ปริมาณเนื้อหา โดยรวมทั้งสิ้น	ข่าว (1)		บทความ (2)		คอลัมน์ประจำ (3)		บทสัมภาษณ์ (4)		บทวิเคราะห์ (5)		การ์ตูน (6)		บทบรรณาธิการ (7)	
			ความถี่	คอลัมน์นิ้ว	ความถี่	คอลัมน์นิ้ว	ความถี่	คอลัมน์นิ้ว	ความถี่	คอลัมน์นิ้ว	ความถี่	คอลัมน์นิ้ว	ความถี่	คอลัมน์นิ้ว	ความถี่	คอลัมน์นิ้ว
ผู้จัดการรายวัน	61	2,547	46	1,978	11	439	0	0	0	0	3	61	1	69	0	0
	100%	100%	75.41	77.66	18.03	17.24	0	0	0	0	4.92	2.39	1.64	2.71	0	0
กรุงเทพธุรกิจ	51	2,075	32	1,049	7	398	4	204	0	0	7	384	0	0	1	40
	100%	100%	62.75	50.55	13.73	19.18	7.84	9.83	0	0	13.73	18.51	0	0	1.96	1.93
วิภูจักร	44	2,380	39	1,761	4	494	0	0	0	0	1	125	0	0	0	0
	100%	100%	88.64	73.99	9.09	20.76	0	0	0	0	2.27	5.25	0	0	0	0
รวมหนังสือพิมพ์ธุรกิจ	156	7,002	117	4,788	22	1,331	4	204	0	0	11	570	1	69	1	40
	100%	100%	75	68.38	14.1	19	0	0	0	0	7.05	8.14	0.64	0.99	0.64	0.57
รวมทั้งหมด	258	9,880	188	6,883	24	1,408	22	579	0	0	18	803	5	167	1	40
	100%	100%	72.87	69.67	9.3	14.25	8.53	5.86	0	0	6.98	8.13	1.94	1.69	0.39	0.4

ตารางที่ 66 แสดงจำนวนข่าวและปริมาณเนื้อหาในประเด็นที่ 8 ผลกระทบ บทเรียนจากประเทศที่ได้รับความช่วยเหลือจากกองทุนการเงินระหว่างประเทศ (ไอเอ็มเอฟ)

ในหนังสือพิมพ์รายวันฉบับภาษาไทย ทั้งประเภทหนังสือพิมพ์ทั่วไป และ หนังสือพิมพ์ธุรกิจ

หนังสือพิมพ์ทั่วไป

หนังสือพิมพ์	รูปแบบ	จำนวนข่าว โดยรวมทั้งสิ้น	ปริมาณเนื้อหา โดยรวมทั้งสิ้น	ข่าว (1)		บทความ (2)		คอลัมน์ประจำ (3)		บทสัมภาษณ์ (4)		บทวิเคราะห์ (5)		การ์ตูน (6)		บทบรรณาธิการ (7)	
				ความถี่	คอลัมน์นิ้ว	ความถี่	คอลัมน์นิ้ว	ความถี่	คอลัมน์นิ้ว	ความถี่	คอลัมน์นิ้ว	ความถี่	คอลัมน์นิ้ว	ความถี่	คอลัมน์นิ้ว	ความถี่	คอลัมน์นิ้ว
ไทยรัฐ		3	78	0	0	1	62	2	16	0	0	0	0	0	0	0	0
		100%	100%	0	0	33.33	79.49	66.67	20.51	0	0	0	0	0	0	0	0
เดลินิวส์		0	0	0	0	0	0	0	0	0	0	0	0	0	0	0	0
		100%	100%	0	0	0	0	0	0	0	0	0	0	0	0	0	0
ข่าวสด		0	0	0	0	0	0	0	0	0	0	0	0	0	0	0	0
		100%	100%	0	0	0	0	0	0	0	0	0	0	0	0	0	0
มติชน		0	0	0	0	0	0	0	0	0	0	0	0	0	0	0	0
		100%	100%	0	0	0	0	0	0	0	0	0	0	0	0	0	0
สยามรัฐ		0	0	0	0	0	0	0	0	0	0	0	0	0	0	0	0
		100%	100%	0	0	0	0	0	0	0	0	0	0	0	0	0	0
ไทยโพสต์		1	77	0	0	0	0	1	77	0	0	0	0	0	0	0	0
		100%	100%	0	0	0	0	100	100	0	0	0	0	0	0	0	0
รวมหนังสือพิมพ์ทั่วไป		4	155	0	0	1	62	3	93	0	0	0	0	0	0	0	0
		100%	100%	0	0	25	40	75	60	0	0	0	0	0	0	0	0

หนังสือพิมพ์ธุรกิจ

หนังสือพิมพ์	รูปแบบ	จำนวนข่าว โดยรวมทั้งสิ้น	ปริมาณเนื้อหา โดยรวมทั้งสิ้น	ข่าว (1)		บทความ (2)		คอลัมน์ประจำ (3)		บทสัมภาษณ์ (4)		บทวิเคราะห์ (5)		การ์ตูน (6)		บทบรรณาธิการ (7)	
				ความถี่	คอลัมน์นิ้ว	ความถี่	คอลัมน์นิ้ว	ความถี่	คอลัมน์นิ้ว	ความถี่	คอลัมน์นิ้ว	ความถี่	คอลัมน์นิ้ว	ความถี่	คอลัมน์นิ้ว	ความถี่	คอลัมน์นิ้ว
ผู้จัดการรายวัน		1	300	0	0	1	300	0	0	0	0	0	0	0	0	0	0
		100%	100%	0	0	100	100	0	0	0	0	0	0	0	0	0	0
กรุงเทพธุรกิจ		1	47	0	0	1	47	0	0	0	0	0	0	0	0	0	0
		100%	100%	0	0	100	100	0	0	0	0	0	0	0	0	0	0
วิทยจักร		2	115	0	0	2	115	0	0	0	0	0	0	0	0	0	0
		100%	100%	0	0	100	100	0	0	0	0	0	0	0	0	0	0
รวมหนังสือพิมพ์ธุรกิจ		4	462	0	0	4	462	0	0	0	0	0	0	0	0	0	0
		100%	100%	0	0	100	100	0	0	0	0	0	0	0	0	0	0
รวมทั้งหมด		8	617	0	0	5	524	3	93	0	0	0	0	0	0	0	0
		100%	100%	0	0	62.5	84.83	37.5	15.07	0	0	0	0	0	0	0	0

ตารางที่ 67 แสดงจำนวนข่าวและปริมาณเนื้อที่ในประเด็นที่ 9 ค่าเดือนของกองทุนการเงินระหว่างประเทศที่มีปัญหาทางเศรษฐกิจ

ในหนังสือพิมพ์รายวันฉบับภาษาไทย ทั้งประเภทหนังสือพิมพ์ทั่วไป และหนังสือพิมพ์ธุรกิจ

หนังสือพิมพ์ทั่วไป

หนังสือพิมพ์	รูปแบบ	จำนวนข่าวโดยรวมทั้งสิ้น	ปริมาณเนื้อที่โดยรวมทั้งสิ้น	ข่าว (1)		บทความ (2)		คอลัมน์ประจำ (3)		บทสัมภาษณ์ (4)		บทวิเคราะห์ (5)		การ์ตูน (6)		บทบรรณาธิการ (7)	
				ความถี่	คอลัมน์นิ้ว	ความถี่	คอลัมน์นิ้ว	ความถี่	คอลัมน์นิ้ว	ความถี่	คอลัมน์นิ้ว	ความถี่	คอลัมน์นิ้ว	ความถี่	คอลัมน์นิ้ว	ความถี่	คอลัมน์นิ้ว
ไทยรัฐ		18	708	10	407	1	96	5	138	0	0	0	0	1	48	1	19
		100%	100%	55.56	57.49	10	13.56	27.78	19.49	0	0	0	0	5.56	6.78	5.56	2.68
เดลินิวส์		5	161	1	22	0	0	4	139	0	0	0	0	0	0	0	0
		100%	100%	20	13.33	0	0	80	86.34	0	0	0	0	0	0	0	0
ข่าวสด		9	80	1	17	0	0	8	63	0	0	0	0	0	0	0	0
		100%	100%	11.11	21.25	0	0	88.89	78.75	0	0	0	0	0	0	0	0
มติชน		30	1,797	20	1,057	6	363	1	66	0	0	3	311	0	0	0	0
		100%	100%	66.67	58.82	20	20.2	3.33	3.67	0	0	10	17.31	0	0	0	0
สยามรัฐ		24	1,149	16	503	3	427	4	200	0	0	0	0	1	19	0	0
		100%	100%	66.67	43.78	12.5	37.16	16.67	17.41	0	0	0	0	4.17	1.65	0	0
ไทยโพสต์		22	743	21	703	0	0	1	40	0	0	0	0	0	0	0	0
		100%	100%	95.45	94.62	0	0	4.55	5.38	0	0	0	0	0	0	0	0
รวมหนังสือพิมพ์ทั่วไป		108	4,638	69	2,709	10	886	23	646	0	0	3	311	2	67	1	19
		100%	100%	63.89	58.41	9.26	19.1	21.3	13.93	0	0	2.78	6.71	1.85	1.44	0.93	0.41

หนังสือพิมพ์ธุรกิจ

หนังสือพิมพ์	รูปแบบ	จำนวนข่าวโดยรวมทั้งสิ้น	ปริมาณเนื้อที่โดยรวมทั้งสิ้น	ข่าว (1)		บทความ (2)		คอลัมน์ประจำ (3)		บทสัมภาษณ์ (4)		บทวิเคราะห์ (5)		การ์ตูน (6)		บทบรรณาธิการ (7)	
				ความถี่	คอลัมน์นิ้ว	ความถี่	คอลัมน์นิ้ว	ความถี่	คอลัมน์นิ้ว	ความถี่	คอลัมน์นิ้ว	ความถี่	คอลัมน์นิ้ว	ความถี่	คอลัมน์นิ้ว	ความถี่	คอลัมน์นิ้ว
ผู้จัดการรายวัน		92	5,175	81	3,747	9	1,136	0	0	0	0	1	220	1	72	0	0
		100%	100%	88.04	72.41	9.78	21.95	0	0	0	0	1.09	4.25	1.09	1.39	0	0
กรุงเทพธุรกิจ		85	3,950	68	2,260	6	638	4	249	1	288	3	400	0	0	3	115
		100%	100%	80	57.22	7.06	16.15	4.71	6.3	1.18	7.29	3.53	10.13	0	0	3.53	2.91
รัฐจักร		77	3,440	75	3,263	2	177	0	0	0	0	0	0	0	0	0	0
		100%	100%	97.4	94.85	2.6	5.15	0	0	0	0	0	0	0	0	0	0
รวมหนังสือพิมพ์ธุรกิจ		254	12,565	224	9,270	17	1,951	4	249	1	288	4	620	1	72	3	115
		100%	100%	88.19	73.78	6.69	15.53	1.57	1.98	0.39	2.29	1.57	4.93	0.39	0.57	1.18	45.28
รวมทั้งรวม		362	17,203	293	11,979	27	2,837	27	895	1	288	7	931	3	139	4	134
		100%	100%	80.94	69.63	7.46	16.49	7.46	5.2	0.28	1.67	1.93	5.41	0.83	0.81	1.1	0.78

ตารางที่ 68 แสดงจำนวนข่าวและปริมาณเนื้อที่ในประเด็นที่ 10 การสนับสนุนการดำเนินงานและนโยบายของกองทุนการเงินระหว่างประเทศ จากกลุ่มประเทศพัฒนาแล้ว

ในหนังสือพิมพ์รายวันฉบับภาษาไทย ทั้งประเภทหนังสือพิมพ์ทั่วไป และหนังสือพิมพ์ธุรกิจ

หนังสือพิมพ์ทั่วไป

หนังสือพิมพ์	รูปแบบ	จำนวนข่าวโดย รวมทั้งสิ้น	ปริมาณเนื้อที่โดย รวมทั้งสิ้น	ข่าว (1)		บทความ (2)		คอลัมน์ประจำ (3)		บทสัมภาษณ์ (4)		บทวิเคราะห์ (5)		การ์ตูน (6)		บทบรรณาธิการ (7)	
				ความถี่	คอลัมน์นิ้ว	ความถี่	คอลัมน์นิ้ว	ความถี่	คอลัมน์นิ้ว	ความถี่	คอลัมน์นิ้ว	ความถี่	คอลัมน์นิ้ว	ความถี่	คอลัมน์นิ้ว	ความถี่	คอลัมน์นิ้ว
ไทยรัฐ		7	162	1	30	1	43	4	69	0	0	0	0	1	20	0	0
		100%	100%	14.29	18.52	14.29	26.54	57.14	42.59	0	0	0	0	14.29	12.35	0	0
เดลินิวส์		2	19	0	0	0	0	2	19	0	0	0	0	0	0	0	0
		100%	100%	0	0	0	0	100	100	0	0	0	0	0	0	0	0
ข่าวสด		9	165	6	150	0	0	3	15	0	0	0	0	0	0	0	0
		100%	100%	66.67	90.91	0	0	33.33	9.09	0	0	0	0	0	0	0	0
มติชน		9	415	6	198	3	217	0	0	0	0	0	0	0	0	0	0
		100%	100%	66.67	47.71	33.33	52.29	0	0	0	0	0	0	0	0	0	0
สยามรัฐ		7	228	3	84	0	0	2	71	0	0	2	73	0	0	0	0
		100%	100%	42.86	36.84	0	0	28.57	31.14	0	0	28.57	32.02	0	0	0	0
ไทยโพสต์		13	658	9	372	1	225	3	61	0	0	0	0	0	0	0	0
		100%	100%	69.23	56.34	7.69	34.19	23.08	9.27	0	0	0	0	0	0	0	0
รวมหนังสือพิมพ์ทั่วไป		47	1,647	25	834	5	485	14	235	0	0	2	73	1	20	0	0
		100%	100%	53.19	50.64	10.64	29.45	29.79	14.67	0	0	4.26	4.43	2.13	1.21	0	0

หนังสือพิมพ์ธุรกิจ

หนังสือพิมพ์	รูปแบบ	จำนวนข่าวโดย รวมทั้งสิ้น	ปริมาณเนื้อที่โดย รวมทั้งสิ้น	ข่าว (1)		บทความ (2)		คอลัมน์ประจำ (3)		บทสัมภาษณ์ (4)		บทวิเคราะห์ (5)		การ์ตูน (6)		บทบรรณาธิการ (7)	
				ความถี่	คอลัมน์นิ้ว	ความถี่	คอลัมน์นิ้ว	ความถี่	คอลัมน์นิ้ว	ความถี่	คอลัมน์นิ้ว	ความถี่	คอลัมน์นิ้ว	ความถี่	คอลัมน์นิ้ว	ความถี่	คอลัมน์นิ้ว
ผู้จัดการรายวัน		50	2,179	48	2,077	1	64	1	38	0	0	0	0	0	0	0	0
		100%	100%	96	95.32	2	2.94	2	1.74	0	0	0	0	0	0	0	0
กรุงเทพธุรกิจ		30	1,189	25	929	3	204	0	0	0	0	0	0	0	0	2	56
		100%	100%	83.33	78.13	10	17.16	0	0	0	0	0	0	0	0	6.67	4.71
วิญญู		23	1,722	22	1,551	0	0	0	0	1	171	0	0	0	0	0	0
		100%	100%	95.65	90.07	0	0	0	0	4.35	9.93	0	0	0	0	0	0
รวมหนังสือพิมพ์ธุรกิจ		103	5,090	95	4,557	4	268	1	38	1	171	0	0	0	0	2	56
		100%	100%	92.23	89.53	3.88	5.27	0.97	0.75	0.93	3.36	0	0	0	0	1.94	1.1
รวมทั้งหมด		150	6,737	120	5,391	9	753	15	273	1	171	2	73	1	20	2	56
		100%	100%	80	80.02	6	11.18	10	4.05	0.67	2.54	1.33	1.08	0.67	0.3	1.33	0.83

ตารางที่ 69 แสดงจำนวนข่าวและปริมาณเนื้อที่ในประเด็นที่ 11 อินฯ
 ในหนังสือพิมพ์รายวันฉบับภาษาไทย ทั้งประเภทหนังสือพิมพ์ทั่วไป และหนังสือพิมพ์ธุรกิจ

หนังสือพิมพ์ทั่วไป

หนังสือพิมพ์	รูปแบบ	จำนวนข่าวโดย รวมทั้งสิ้น	ปริมาณเนื้อที่ โดยรวมทั้งสิ้น	ข่าว (1)		บทความ (2)		คอลัมน์ประจำ (3)		บทสัมภาษณ์ (4)		บทวิเคราะห์ (5)		การ์ตูน (6)		บทบรรณาธิการ (7)	
				ความถี่	คอลัมน์นิ้ว	ความถี่	คอลัมน์นิ้ว	ความถี่	คอลัมน์นิ้ว	ความถี่	คอลัมน์นิ้ว	ความถี่	คอลัมน์นิ้ว	ความถี่	คอลัมน์นิ้ว	ความถี่	คอลัมน์นิ้ว
ไทยรัฐ		27	869	9	247	3	246	10	175	0	0	1	76	3	116	1	9
		100%	100%	33.33	28.42	85.18	28.31	34.04	20.14	0	0	3.7	8.75	11.11	13.35	3.7	1.04
เดลินิวส์		13	252	5	41	1	11	4	139	0	0	1	37	1	16	1	8
		100%	100%	38.46	16.27	7.69	4.37	30.77	55.16	0	0	7.69	14.68	7.69	6.35	7.69	3.17
ข่าวสด		6	135	1	11	1	108	4	16	0	0	0	0	0	0	0	0
		100%	100%	16.67	8.15	16.67	80	66.66	11.85	0	0	0	0	0	0	0	0
มติชน		8	289	3	51	3	176	2	62	0	0	0	0	0	0	0	0
		100%	100%	37.5	17.65	37.5	60.9	25	21.45	0	0	0	0	0	0	0	0
สยามรัฐ		12	602	2	51	3	190	2	153	0	0	1	97	4	111	0	0
		100%	100%	16.67	8.47	25	31.56	16.67	25.42	0	0	8.33	16.11	33.33	18.44	0	0
ไทยโพสต์		16	628	8	300	0	0	8	328	0	0	0	0	0	0	0	0
		100%	100%	50	47.77	0	0	50	52.23	0	0	0	0	0	0	0	0
รวมหนังสือพิมพ์ทั่วไป		82	2,775	28	701	11	731	30	873	0	0	3	210	8	243	2	17
		100%	100%	34.15	25.26	13.41	26.34	36.59	31.46	0	0	3.66	7.57	9.76	8.76	2.44	0.61

หนังสือพิมพ์ธุรกิจ

หนังสือพิมพ์	รูปแบบ	จำนวนข่าวโดย รวมทั้งสิ้น	ปริมาณเนื้อที่ โดยรวมทั้งสิ้น	ข่าว (1)		บทความ (2)		คอลัมน์ประจำ (3)		บทสัมภาษณ์ (4)		บทวิเคราะห์ (5)		การ์ตูน (6)		บทบรรณาธิการ (7)	
				ความถี่	คอลัมน์นิ้ว	ความถี่	คอลัมน์นิ้ว	ความถี่	คอลัมน์นิ้ว	ความถี่	คอลัมน์นิ้ว	ความถี่	คอลัมน์นิ้ว	ความถี่	คอลัมน์นิ้ว	ความถี่	คอลัมน์นิ้ว
ผู้จัดการรายวัน		52	2,643	38	1,681	11	761	0	0	0	0	3	201	0	0	0	0
		100%	100%	73.08	63.6	21.15	28.79	0	0	0	0	5.77	7.6	0	0	0	0
กรุงเทพธุรกิจ		31	1,221	16	627	10	466	3	113	0	0	1	4	1	11	0	0
		100%	100%	51.61	51.35	33.33	38.17	9.68	9.25	0	0	3.23	0.33	3.23	0.9	0	0
รัฐจักร		36	3,435	24	1,722	4	685	0	0	3	517	4	412	1	61	0	0
		100%	100%	66.67	50.13	11.11	19.94	0	0	8.33	15.05	11.11	11.99	2.78	1.78	0	0
รวมหนังสือพิมพ์ธุรกิจ		119	7,299	78	4,030	25	1,912	3	113	3	517	8	617	2	72	0	0
		100%	100%	65.55	55.21	21	26.2	2.52	1.55	2.52	7.08	6.72	8.45	1.68	0.99	0	0
รวมทั้งหมด		201	10,074	106	4731	36	2,643	33	986	3	517	11	827	10	315	2	17
		100%	100%	52.74	46.96	17.91	26.24	16.42	9.79	1.49	5.13	5.47	8.21	4.98	3.13	0.99	0.17

ประวัติผู้เขียน

นางสาวขวัญรัชฌ์ เม็งตระกูล เกิดวันที่ 20 สิงหาคม พ.ศ. 2513 สำเร็จการศึกษาปริญญาตรีศิลปศาสตรบัณฑิต สาขารัฐศาสตร์ (การปกครอง) คณะสังคมศาสตร์ มหาวิทยาลัยเกษตรศาสตร์ ในปีการศึกษา 2535 และเข้าศึกษาต่อในหลักสูตรนิเทศศาสตรมหาบัณฑิต สาขานิเทศศาสตรพัฒนาการ ภาควิชาการประชาสัมพันธ์ จุฬาลงกรณ์มหาวิทยาลัย ในปีการศึกษา 2540

